

**ГОСУДАРСТВЕННОЕ БЮДЖЕТНОЕ
ОБЩЕОБРАЗОВАТЕЛЬНОЕ УЧРЕЖДЕНИЕ
«УЧЕБНО-ВОСПИТАТЕЛЬНЫЙ КОМПЛЕКС «ГАРМОНИЯ» Г.О.ДОНЕЦК»
ДОНЕЦКОЙ НАРОДНОЙ РЕСПУБЛИКИ**

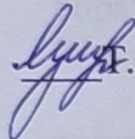
РАССМОТРЕНО

на заседании ШМО

Протокол № 1

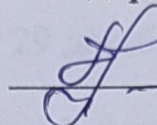
от «27» 08 2024 г.

Руководитель ШМО

 Г. В. Лушникова

СОГЛАСОВАНО

зам. директора по УВР


 Т. Б. Ушакова

«27» 08 2024 г.

УТВЕРЖДАЮ

Директор ГБОУ «УВК

«ГАРМОНИЯ» Г.О.ДОНЕЦК»

 И. Е. Клещукова

Приказ № 231

от «27» 08 2024 г.

М.П.



РАБОЧАЯ ПРОГРАММА

по русскому языку

начального общего образования

для 1 – 4 классов

Рабочую программу составили:

ШМО учителей начальных классов

2024-2025 учебный год

ПОЯСНИТЕЛЬНАЯ ЗАПИСКА

Рабочая программа по русскому языку на уровне начального общего образования составлена на основе требований к результатам освоения программы начального общего образования ФГОС НОО, а также ориентирована на целевые приоритеты, сформулированные в федеральной рабочей программе воспитания.

Программа по учебному предмету «Русский язык» на уровне начального общего образования разработана на основе Федерального закона от 29.12.2012 № 273-ФЗ «Об образовании в Российской Федерации», ФГОС НОО, Концепции преподавания учебного предмета «Русский язык» и основных положений федеральной рабочей программы воспитания.

Нормативно-правовые документы, обеспечивающие организацию образовательной деятельности по учебному предмету «Русский язык» в 2024/2025 учебном году:

– Федеральный закон от 29 декабря 2012 г. № 273-ФЗ «Об образовании в Российской Федерации»;

– Федеральный закон от 19 декабря 2023 г. № 618-ФЗ «О внесении изменений в Федеральный закон «Об образовании в Российской Федерации»;

– Федеральный государственный образовательный стандарт начального общего образования (утв. приказом Минобрнауки России от 17 мая 2012 г. № 413, в редакции от 27 декабря 2023 г.) (далее – ФГОС НОО);

– Федеральная образовательная программа начального общего образования (утв. приказом Минпросвещения России от 18 мая 2023 г. № 371) (далее – ФОП НОО);

- Приказ Минпросвещения России от 21.09.2022 № 858 «Об утверждении федерального перечня учебников, допущенных к использованию при реализации имеющих государственную аккредитацию образовательных программ начального общего, основного общего, среднего общего образования организациями, осуществляющими образовательную деятельность и установления предельного срока использования исключенных учебников».

- Приказ Минпросвещения России от 21.02.2024 №119 «О внесении изменений в приложения № 1 и № 2 к Приказу Минпросвещения России от 21.09.2022 № 858 Об утверждении ФПУ, допущенных к использованию при реализации имеющих государственную аккредитацию образовательных программ начального общего, основного общего, среднего общего образования организациями, осуществляющими образовательную деятельность и установления предельного срока использования исключенных учебников».

На уровне начального общего образования изучение русского языка имеет особое значение в развитии обучающегося. Приобретённые знания, опыт выполнения предметных и универсальных учебных действий на материале русского языка станут фундаментом обучения на уровне основного общего образования, а также будут востребованы в жизни.

Русский язык как средство познания действительности обеспечивает развитие интеллектуальных и творческих способностей обучающихся, формирует умения извлекать и анализировать информацию из различных текстов, навыки самостоятельной учебной деятельности. Изучение русского языка является основой всего процесса обучения на уровне начального общего образования, успехи в изучении этого предмета во многом определяют результаты обучающихся по другим учебным предметам.

Русский язык обладает значительным потенциалом в развитии функциональной грамотности обучающихся, особенно таких её компонентов, как языковая, коммуникативная, читательская, общекультурная и социальная грамотность.

Первичное знакомство с системой русского языка, богатством его выразительных возможностей, развитие умения правильно и эффективно использовать русский язык в различных сферах и ситуациях общения способствуют успешной социализации обучающегося. Русский язык, выполняя свои базовые функции общения и выражения

мысли, обеспечивает межличностное и социальное взаимодействие, способствует формированию самосознания и мировоззрения личности, является важнейшим средством хранения и передачи информации, культурных традиций, истории русского народа и других народов России.

Свободное владение языком, умение выбирать нужные языковые средства во многом определяют возможность адекватного самовыражения взглядов, мыслей, чувств, проявления себя в различных жизненно важных для человека областях.

Изучение русского языка обладает огромным потенциалом присвоения традиционных социокультурных и духовно-нравственных ценностей, принятых в обществе правил и норм поведения, в том числе речевого, что способствует формированию внутренней позиции личности. Личностные достижения обучающегося непосредственно связаны с осознанием языка как явления национальной культуры, пониманием связи языка и мировоззрения народа.

Значимыми личностными результатами являются развитие устойчивого познавательного интереса к изучению русского языка, формирование ответственности за сохранение чистоты русского языка.

Изучение русского языка направлено на достижение следующих целей:

- приобретение обучающимися первоначальных представлений о многообразии языков и культур на территории Российской Федерации, о языке как одной из главных духовно-нравственных ценностей народа; понимание роли языка как основного средства общения; осознание значения русского языка как государственного языка Российской Федерации; понимание роли русского языка как языка межнационального общения; осознание правильной устной и письменной речи как показателя общей культуры человека;
- овладение основными видами речевой деятельности на основе первоначальных представлений о нормах современного русского литературного языка: аудирование, говорение, чтение, письмо;
- овладение первоначальными научными представлениями о системе русского языка: фонетика, графика, лексика, морфемика, морфология и синтаксис; об основных единицах языка, их признаках и особенностях употребления в речи;
- использование в речевой деятельности норм современного русского литературного языка (орфоэпических, лексических, грамматических, орфографических, пунктуационных) и речевого этикета;
- развитие функциональной грамотности, готовности к успешному взаимодействию с изменяющимся миром и дальнейшему успешному образованию.

Программа по русскому языку устанавливает распределение учебного материала по классам, основанное на логике развития предметного содержания и учёте психологических и возрастных особенностей обучающихся.

Программа по русскому языку предоставляет возможности для реализации различных методических подходов к преподаванию русского языка при условии сохранения обязательной части содержания учебного предмета.

Содержание программы по русскому языку составлено таким образом, что достижение обучающимися как личностных, так и метапредметных результатов обеспечивает преемственность и перспективность в изучении русского языка на уровне начального общего образования и готовности обучающегося к дальнейшему обучению.

Общее число часов, рекомендованных для изучения русского языка, – 675 (5 часов в неделю в каждом классе): в 1 классе – 165 часов, во 2–4 классах – по 170 часов.

ПЛАНИРУЕМЫЕ РЕЗУЛЬТАТЫ ОСВОЕНИЯ ПРОГРАММЫ ПО РУССКОМУ ЯЗЫКУ НА УРОВНЕ НАЧАЛЬНОГО ОБЩЕГО ОБРАЗОВАНИЯ

ЛИЧНОСТНЫЕ РЕЗУЛЬТАТЫ

В результате изучения русского языка на уровне начального общего образования у обучающегося будут сформированы следующие личностные результаты:

1) гражданско-патриотическое воспитание:

- становление ценностного отношения к своей Родине, в том числе через изучение русского языка, отражающего историю и культуру страны;
- осознание своей этнокультурной и российской гражданской идентичности, понимание роли русского языка как государственного языка Российской Федерации и языка межнационального общения народов России;
- осознание своей сопричастности к прошлому, настоящему и будущему своей страны и родного края, в том числе через обсуждение ситуаций при работе с текстами на уроках русского языка;
- проявление уважения к своему и другим народам, формируемое в том числе на основе примеров из текстов, с которыми идёт работа на уроках русского языка;
- первоначальные представления о человеке как члене общества, о правах и ответственности, уважении и достоинстве человека, о нравственно-этических нормах поведения и правилах межличностных отношений, в том числе отражённых в текстах, с которыми идёт работа на уроках русского языка;

2) духовно-нравственное воспитание:

- осознание языка как одной из главных духовно-нравственных ценностей народа;
- признание индивидуальности каждого человека с опорой на собственный жизненный и читательский опыт;
- проявление сопереживания, уважения и доброжелательности, в том числе с использованием адекватных языковых средств для выражения своего состояния и чувств;
- неприятие любых форм поведения, направленных на причинение физического и морального вреда другим людям (в том числе связанного с использованием недопустимых средств языка);

3) эстетическое воспитание:

- уважительное отношение и интерес к художественной культуре, восприимчивость к разным видам искусства, традициям и творчеству своего и других народов;
- стремление к самовыражению в искусстве слова; осознание важности русского языка как средства общения и самовыражения;

4) физическое воспитание, формирование культуры здоровья и эмоционального благополучия:

- соблюдение правил безопасного поиска в информационной среде дополнительной информации в процессе языкового образования;
- бережное отношение к физическому и психическому здоровью, проявляющееся в выборе приемлемых способов речевого самовыражения соблюдении норм речевого этикета и правил общения;

5) трудовое воспитание:

- осознание ценности труда в жизни человека и общества (в том числе благодаря примерам из текстов, с которыми идёт работа на уроках русского языка), интерес к различным профессиям, возникающий при обсуждении примеров из текстов, с которыми идёт работа на уроках русского языка;

6) экологическое воспитание:

- бережное отношение к природе, формируемое в процессе работы с текстами;
- неприятие действий, приносящих вред природе;

7) ценность научного познания:

- первоначальные представления о научной картине мира, в том числе первоначальные представления о системе языка как одной из составляющих целостной научной картины мира;
- познавательные интересы, активность, инициативность, любознательность и самостоятельность в познании, в том числе познавательный интерес к изучению русского языка, активность и самостоятельность в его познании.

МЕТАПРЕДМЕТНЫЕ РЕЗУЛЬТАТЫ

В результате изучения русского языка на уровне начального общего образования у обучающегося будут сформированы познавательные универсальные учебные действия,

коммуникативные универсальные учебные действия, регулятивные универсальные учебные действия, совместная деятельность.

Познавательные универсальные учебные действия

Базовые логические действия:

сравнивать различные языковые единицы (звуки, слова, предложения, тексты), устанавливать основания для сравнения языковых единиц (частеречная принадлежность, грамматический признак, лексическое значение и другое); устанавливать аналогии языковых единиц; объединять объекты (языковые единицы) по определённому признаку; определять существенный признак для классификации языковых единиц (звуков, частей речи, предложений, текстов); классифицировать языковые единицы; находить в языковом материале закономерности и противоречия на основе предложенного учителем алгоритма наблюдения; анализировать алгоритм действий при работе с языковыми единицами, самостоятельно выделять учебные операции при анализе языковых единиц; выявлять недостаток информации для решения учебной и практической задачи на основе предложенного алгоритма, формулировать запрос на дополнительную информацию; устанавливать причинно-следственные связи в ситуациях наблюдения за языковым материалом, делать выводы.

Базовые исследовательские действия:

с помощью учителя формулировать цель, планировать изменения языкового объекта, речевой ситуации; сравнивать несколько вариантов выполнения задания, выбирать наиболее целесообразный (на основе предложенных критериев); проводить по предложенному плану несложное лингвистическое миниисследование, выполнять по предложенному плану проектное задание; формулировать выводы и подкреплять их доказательствами на основе результатов проведённого наблюдения за языковым материалом (классификации, сравнения, исследования); формулировать с помощью учителя вопросы в процессе анализа предложенного языкового материала; прогнозировать возможное развитие процессов, событий и их последствия в аналогичных или сходных ситуациях.

Работа с информацией:

выбирать источник получения информации: нужный словарь для получения запрашиваемой информации, для уточнения; согласно заданному алгоритму находить представленную в явном виде информацию в предложенном источнике: в словарях, справочниках; распознавать достоверную и недостоверную информацию самостоятельно или на основании предложенного учителем способа её проверки (обращаясь к словарям, справочникам, учебнику); соблюдать с помощью взрослых (педагогических работников, родителей, законных представителей) правила информационной безопасности при поиске информации в Интернете (информации о написании и произношении слова, о значении слова, о происхождении слова, о синонимах слова); анализировать и создавать текстовую, видео, графическую, звуковую информацию в соответствии с учебной задачей; понимать лингвистическую информацию, зафиксированную в виде таблиц, схем; самостоятельно создавать схемы, таблицы для представления лингвистической информации.

Коммуникативные универсальные учебные действия

воспринимать и формулировать суждения, выражать эмоции в соответствии с целями и условиями общения в знакомой среде; проявлять уважительное отношение к собеседнику, соблюдать правила ведения диалоги и дискуссии;

признавать возможность существования разных точек зрения;
корректно и аргументированно высказывать своё мнение;
строить речевое высказывание в соответствии с поставленной задачей;
создавать устные и письменные тексты (описание, рассуждение, повествование) в соответствии с речевой ситуацией;
готовить небольшие публичные выступления о результатах парной и групповой работы, о результатах наблюдения, выполненного мини-исследования, проектного задания;
подбирать иллюстративный материал (рисунки, фото, плакаты) к тексту выступления.

Регулятивные универсальные учебные действия

Самоорганизация:

планировать действия по решению учебной задачи для получения результата;
выстраивать последовательность выбранных действий.

Самоконтроль:

устанавливать причины успеха (неудач) учебной деятельности;
корректировать свои учебные действия для преодоления речевых и орфографических ошибок;
соотносить результат деятельности с поставленной учебной задачей по выделению, характеристике, использованию языковых единиц;
находить ошибку, допущенную при работе с языковым материалом, находить орфографическую и пунктуационную ошибку;
сравнивать результаты своей деятельности и деятельности других обучающихся, объективно оценивать их по предложенным критериям.

Совместная деятельность

формулировать краткосрочные и долгосрочные цели (индивидуальные с учётом участия в коллективных задачах) в стандартной (типовой) ситуации на основе предложенного учителем формата планирования, распределения промежуточных шагов и сроков;
принимать цель совместной деятельности, коллективно строить действия по её достижению: распределять роли, договариваться, обсуждать процесс и результат совместной работы;
проявлять готовность руководить, выполнять поручения, подчиняться, самостоятельно разрешать конфликты;
ответственно выполнять свою часть работы;
оценивать свой вклад в общий результат;
выполнять совместные проектные задания с опорой на предложенные образцы.

ПРЕДМЕТНЫЕ РЕЗУЛЬТАТЫ

К концу обучения в 1 классе обучающийся научится:

различать слово и предложение; вычленять слова из предложений;
вычленять звуки из слова;
различать гласные и согласные звуки (в том числе различать в словах согласный звук [й'] и гласный звук [и]);
различать ударные и безударные гласные звуки;
различать согласные звуки: мягкие и твёрдые, звонкие и глухие (вне слова и в слове);
различать понятия «звук» и «буква»;
определять количество слогов в слове; делить слова на слоги (простые случаи: слова без стечения согласных); определять в слове ударный слог;
обозначать на письме мягкость согласных звуков буквами «е», «ё», «ю», «я» и буквой «ь» в конце слова;
правильно называть буквы русского алфавита; использовать знание последовательности букв русского алфавита для упорядочения небольшого списка слов;
писать аккуратным разборчивым почерком без искажений прописные и

строчные буквы, соединения букв, слова;
применять изученные правила правописания: раздельное написание слов в предложении; знаки препинания в конце предложения: точка, вопросительный и восклицательный знаки; прописная буква в начале предложения и в именах собственных (имена и фамилии людей, клички животных); перенос слов по слогам (простые случаи: слова из слогов типа «согласный + гласный»); гласные после шипящих в сочетаниях «жи», «ши» (в положении под ударением), «ча», «ща», «чу», «щу»; непроверяемые гласные и согласные (перечень слов в орфографическом словаре учебника);
правильно списывать (без пропусков и искажений букв) слова и предложения, тексты объёмом не более 25 слов;
писать под диктовку (без пропусков и искажений букв) слова, предложения из 3–5 слов, тексты объёмом не более 20 слов, правописание которых не расходится с произношением;
находить и исправлять ошибки на изученные правила, опiski;
понимать прослушанный текст;
читать вслух и про себя (с пониманием) короткие тексты с соблюдением интонации и пауз в соответствии со знаками препинания в конце предложения;
находить в тексте слова, значение которых требует уточнения;
составлять предложение из набора форм слов;
устно составлять текст из 3–5 предложений по сюжетным картинкам и на основе наблюдений;
использовать изученные понятия в процессе решения учебных задач.

К концу обучения во 2 классе обучающийся научится:

осознавать язык как основное средство общения;
характеризовать согласные звуки вне слова и в слове по заданным параметрам: согласный парный (непарный) по твёрдости (мягкости); согласный парный (непарный) по звонкости (глухости);
определять количество слогов в слове; делить слово на слоги (в том числе слова со стечением согласных);
устанавливать соотношение звукового и буквенного состава слова, в том числе с учётом функций букв «е», «ё», «ю», «я»;
обозначать на письме мягкость согласных звуков буквой мягкий знак в середине слова;
находить однокоренные слова;
выделять в слове корень (простые случаи);
выделять в слове окончание;
выявлять в тексте случаи употребления многозначных слов, понимать их значения и уточнять значение по учебным словарям; выявлять случаи употребления синонимов и антонимов (без называния терминов);
распознавать слова, отвечающие на вопросы «кто?», «что?»;
распознавать слова, отвечающие на вопросы «что делать?», «что сделать?» и другие;
распознавать слова, отвечающие на вопросы «какой?», «какая?», «какое?», «какие?»;
определять вид предложения по цели высказывания и по эмоциональной окраске;
находить место орфограммы в слове и между словами на изученные правила;
применять изученные правила правописания, в том числе: сочетания «чк», «чн», «чт»; «щн»; «нч»; проверяемые безударные гласные в корне слова; парные звонкие и глухие согласные в корне слова; непроверяемые гласные и согласные (перечень слов в орфографическом словаре учебника); прописная буква в именах, отчествах, фамилиях людей, кличках животных, географических названиях;
раздельное написание предлогов с именами существительными, разделительный мягкий знак;
правильно списывать (без пропусков и искажений букв) слова и предложения,

тексты объёмом не более 50 слов;
писать под диктовку (без пропусков и искажений букв) слова, предложения, тексты объёмом не более 45 слов с учётом изученных правил правописания;
находить и исправлять ошибки на изученные правила, описки;
пользоваться толковым, орфографическим, орфоэпическим словарями учебника;
строить устное диалогическое и монологическое высказывание (2–4 предложения на определённую тему, по наблюдениям) с соблюдением орфоэпических норм, правильной интонации;
формулировать простые выводы на основе прочитанного (услышанного) устно и письменно (1–2 предложения);
составлять предложения из слов, устанавливая между ними смысловую связь по вопросам;
определять тему текста и озаглавливать текст, отражая его тему;
составлять текст из разрозненных предложений, частей текста;
писать подробное изложение повествовательного текста объёмом 30–45 слов с опорой на вопросы;
объяснять своими словами значение изученных понятий; использовать изученные понятия в процессе решения учебных задач.

К концу обучения в 3 классе обучающийся научится:

объяснять значение русского языка как государственного языка Российской Федерации;
характеризовать, сравнивать, классифицировать звуки вне слова и в слове по заданным параметрам;
производить звукобуквенный анализ слова (в словах с орфограммами; без транскрибирования);
определять функцию разделительных мягкого и твёрдого знаков в словах;
устанавливать соотношение звукового и буквенного состава, в том числе с учётом функций букв «е», «ё», «ю», «я», в словах с разделительными «ь», «ъ», в словах с произносимыми согласными;
различать однокоренные слова и формы одного и того же слова; различать однокоренные слова и слова с омонимичными корнями (без названия термина);
различать однокоренные слова и синонимы;
находить в словах с однозначно выделяемыми морфемами окончание, корень, приставку, суффикс;
выявлять случаи употребления синонимов и антонимов; подбирать синонимы и антонимы к словам разных частей речи;
распознавать слова, употреблённые в прямом и переносном значении (простые случаи);
определять значение слова в тексте;
распознавать имена существительные; определять грамматические признаки имён существительных: род, число, падеж; склонять в единственном числе имена существительные с ударными окончаниями;
распознавать имена прилагательные; определять грамматические признаки имён прилагательных: род, число, падеж;
изменять имена прилагательные по падежам, числам, родам (в единственном числе) в соответствии с падежом, числом и родом имён существительных;
распознавать глаголы; различать глаголы, отвечающие на вопросы «что делать?» и «что сделать?»; определять грамматические признаки глаголов: форму времени, число, род (в прошедшем времени); изменять глагол по временам (простые случаи), в прошедшем времени – по родам;
распознавать личные местоимения (в начальной форме);
использовать личные местоимения для устранения неоправданных повторов в тексте;
различать предлоги и приставки;
определять вид предложения по цели высказывания и по эмоциональной окраске;

находить главные и второстепенные (без деления на виды) члены предложения; распознавать распространённые и нераспространённые предложения; находить место орфограммы в слове и между словами на изученные правила; применять изученные правила правописания, в том числе непроверяемые гласные и согласные (перечень слов в орфографическом словаре учебника); произносимые согласные в корне слова; разделительный твёрдый знак; мягкий знак после шипящих на конце имён существительных; не с глаголами; отдельное написание предлогов со словами; правильно списывать слова, предложения, тексты объёмом не более 70 слов; писать под диктовку тексты объёмом не более 65 слов с учётом изученных правил правописания; находить и исправлять ошибки на изученные правила, описки; понимать тексты разных типов, находить в тексте заданную информацию; формулировать устно и письменно на основе прочитанной (услышанной) информации простые выводы (1–2 предложения); строить устное диалогическое и монологическое высказывание (3–5 предложений на определённую тему, по результатам наблюдений) с соблюдением орфоэпических норм, правильной интонации; создавать небольшие устные и письменные тексты (2–4 предложения), содержащие приглашение, просьбу, извинение, благодарность, отказ, с использованием норм речевого этикета; определять связь предложений в тексте (с помощью личных местоимений, синонимов, союзов «и», «а», «но»); определять ключевые слова в тексте; определять тему текста и основную мысль текста; выявлять части текста (абзацы) и отражать с помощью ключевых слов или предложений их смысловое содержание; составлять план текста, создавать по нему текст и корректировать текст; писать подробное изложение по заданному, коллективно или самостоятельно составленному плану; объяснять своими словами значение изученных понятий, использовать изученные понятия в процессе решения учебных задач; уточнять значение слова с помощью толкового словаря.

К концу обучения в 4 классе обучающийся научится:

осознавать многообразие языков и культур на территории Российской Федерации, осознавать язык как одну из главных духовно-нравственных ценностей народа; объяснять роль языка как основного средства общения; объяснять роль русского языка как государственного языка Российской Федерации и языка межнационального общения; осознавать правильную устную и письменную речь как показатель общей культуры человека; проводить звукобуквенный разбор слов (в соответствии с предложенным в учебнике алгоритмом); подбирать к предложенным словам синонимы; подбирать к предложенным словам антонимы; выявлять в речи слова, значение которых требует уточнения, определять значение слова по контексту; проводить разбор по составу слов с однозначно выделяемыми морфемами; составлять схему состава слова; соотносить состав слова с представленной схемой; устанавливать принадлежность слова к определённой части речи (в объёме изученного) по комплексу освоенных грамматических признаков; определять грамматические признаки имён существительных: склонение, род, число, падеж; проводить разбор имени существительного как части речи; определять грамматические признаки имён прилагательных: род (в единственном числе), число, падеж; проводить разбор имени прилагательного

как части речи;
устанавливать (находить) неопределённую форму глагола; определять грамматические признаки глаголов: спряжение, время, лицо (в настоящем и будущем времени), число, род (в прошедшем времени в единственном числе); изменять глаголы в настоящем и будущем времени по лицам и числам (спрягать); проводить разбор глагола как части речи;
определять грамматические признаки личного местоимения в начальной форме: лицо, число, род (у местоимений 3го лица в единственном числе); использовать личные местоимения для устранения неоправданных повторов в тексте;
различать предложение, словосочетание и слово;
классифицировать предложения по цели высказывания и по эмоциональной окраске;
различать распространённые и нераспространённые предложения;
распознавать предложения с однородными членами; составлять предложения с однородными членами; использовать предложения с однородными членами в речи;
разграничивать простые распространённые и сложные предложения, состоящие из двух простых (сложносочинённые с союзами «и», «а», «но» и бессоюзные сложные предложения без называния терминов); составлять простые распространённые и сложные предложения, состоящие из двух простых (сложносочинённые с союзами «и», «а», «но» и бессоюзные сложные предложения без называния терминов);
производить синтаксический разбор простого предложения;
находить место орфограммы в слове и между словами на изученные правила;
применять изученные правила правописания, в том числе: непроверяемые гласные и согласные (перечень слов в орфографическом словаре учебника); безударные падежные окончания имён существительных кроме существительных на «-мя», «-ий», «-ие», «-ия», на «-ья», например, «гостья»; на «ье», например, ожерелье во множественном числе, а также кроме собственных имён существительных на «-ов», «-ин», «-ий»); безударные падежные окончания имён прилагательных; мягкий знак после шипящих на конце глаголов в форме 2-го лица единственного числа; наличие или отсутствие мягкого знака в глаголах на -ться и -тся; безударные личные окончания глаголов; знаки препинания в предложениях с однородными членами, соединёнными союзами и, а, но и без союзов;
правильно списывать тексты объёмом не более 85 слов;
писать под диктовку тексты объёмом не более 80 слов с учётом изученных правил правописания;
находить и исправлять орфографические и пунктуационные ошибки на изученные правила, опiski;
осознавать ситуацию общения (с какой целью, с кем, где происходит общение); выбирать адекватные языковые средства в ситуации общения;
строить устное диалогическое и монологическое высказывание (4–6 предложений), соблюдая орфоэпические нормы, правильную интонацию, нормы речевого взаимодействия;
создавать небольшие устные и письменные тексты (3–5 предложений) для конкретной ситуации письменного общения (письма, поздравительные открытки, объявления и другие);
определять тему и основную мысль текста; самостоятельно озаглавливать текст с опорой на тему или основную мысль;
корректировать порядок предложений и частей текста;
составлять план к заданным текстам;
осуществлять подробный пересказ текста (устно и письменно);
осуществлять выборочный пересказ текста (устно);
писать (после предварительной подготовки) сочинения по заданным темам;

осуществлять в процессе изучающего чтения поиск информации;
формулировать устно и письменно простые выводы на основе прочитанной (услышанной) информации; интерпретировать и обобщать содержащуюся в тексте информацию; осуществлять ознакомительное чтение в соответствии с поставленной задачей;
- объяснять своими словами значение изученных понятий; использовать изученные понятия;
уточнять значение слова с помощью справочных изданий, в том числе из числа верифицированных электронных ресурсов, включённых в федеральный перечень.

СОДЕРЖАНИЕ ОБУЧЕНИЯ

1 КЛАСС

Обучение грамоте

Начальным этапом изучения учебных предметов «Русский язык», «Литературное чтение» в 1 классе является учебный курс «Обучение грамоте»: обучение письму идёт параллельно с обучением чтению. На учебный курс «Обучение грамоте» рекомендуется отводить 9 часов в неделю: 5 часов учебного предмета «Русский язык» (обучение письму) и 4 часа учебного предмета «Литературное чтение» (обучение чтению). Продолжительность учебного курса «Обучение грамоте» зависит от уровня подготовки класса и может составлять от 20 до 23 недель, соответственно, продолжительность изучения систематического курса в 1 классе может варьироваться от 10 до 13 недель.

Развитие речи

Составление небольших рассказов повествовательного характера по серии сюжетных картинок, на основе собственных игр, занятий. Участие в диалоге. Понимание текста при его прослушивании и при самостоятельном чтении вслух.

Слово и предложение

Различение слова и предложения. Работа с предложением: выделение слов, изменение их порядка.
Восприятие слова как объекта изучения, материала для анализа. Наблюдение над значением слова. Выявление слов, значение которых требует уточнения.

Фонетика

Звуки речи. Единство звукового состава слова и его значения. Установление последовательности звуков в слове и определение количества звуков.
Сопоставление слов, различающихся одним или несколькими звуками. Звуковой анализ слова, работа со звуковыми моделями: построение модели звукового состава слова, подбор слов, соответствующих заданной модели. Различение гласных и согласных звуков, гласных ударных и безударных, согласных твёрдых и мягких, звонких и глухих. Определение места ударения. Слог как минимальная произносительная единица. Количество слогов в слове. Ударный слог.

Графика

Различение звука и буквы: буква как знак звука. Слоговой принцип русской графики. Буквы гласных как показатель твёрдости – мягкости согласных звуков. Функции букв е, ё, ю, я. Мягкий знак как показатель мягкости предшествующего согласного звука в конце слова. Последовательность букв в русском алфавите.
Раздел «Графика» в учебном курсе «Обучения грамоте» изучается параллельно с разделом «Чтение», поэтому на этот раздел отдельные часы в тематическом планировании не предусмотрены.

Чтение

Слоговое чтение (ориентация на букву, обозначающую гласный звук). Плавное слоговое чтение и чтение целыми словами со скоростью, соответствующей индивидуальному темпу. Осознанное чтение слов, словосочетаний, предложений.
Чтение с интонациями и паузами в соответствии со знаками препинания.
Выразительное чтение на материале небольших прозаических текстов и

стихотворений.

Орфоэпическое чтение (при переходе к чтению целыми словами).

Орфографическое чтение (проговаривание) как средство самоконтроля при письме под диктовку и при списывании.

Письмо

Ориентация на пространстве листа в тетради и на пространстве классной доски. Гигиенические требования, которые необходимо соблюдать во время письма.

Начертание письменных прописных и строчных букв. Письмо разборчивым, аккуратным почерком. Понимание функции небуквенных графических средств: пробела между словами, знака переноса. Письмо под диктовку слов и предложений, написание которых не расходится с их произношением. Приёмы и последовательность правильного списывания текста.

Орфография и пунктуация

Правила правописания и их применение: раздельное написание слов; обозначение гласных после шипящих в сочетаниях «жи», «ши» (в положении под ударением), «ча», «ща», «чу», «щу»; прописная буква в начале предложения, в именах собственных (имена людей, клички животных); перенос по слогам слов без стечения согласных; знаки препинания в конце предложения.

СИСТЕМАТИЧЕСКИЙ КУРС

Общие сведения о языке

Язык как основное средство человеческого общения. Цели и ситуации общения.

Фонетика

Звуки речи. Гласные и согласные звуки, их различение. Ударение в слове.

Гласные ударные и безударные. Твёрдые и мягкие согласные звуки, их различение.

Звонкие и глухие согласные звуки, их различение. Согласный звук [й'] и гласный звук [и]. Шипящие [ж], [ш], [ч'], [щ'].

Слог. Количество слогов в слове. Ударный слог. Деление слов на слоги (простые случаи, без стечения согласных).

Раздел «Орфография и пунктуация» в учебном курсе «Обучения грамоте» изучается параллельно с разделом «Письмо», поэтому на этот раздел в тематическом планировании отдельные часы не предусмотрены.

Графика

Звук и буква. Различение звуков и букв. Обозначение на письме твёрдости согласных звуков буквами «а», «о», «у», «ы», «э»; слова с буквой «э». Обозначение на письме мягкости согласных звуков буквами «е», «ё», «ю», «я», «и». Функции букв «е», «ё», «ю», «я». Мягкий знак как показатель мягкости предшествующего согласного звука в конце слова.

Установление соотношения звукового и буквенного состава слова в словах, например, стол и конь.

Небуквенные графические средства: пробел между словами, знак переноса.

Русский алфавит: правильное название букв, их последовательность.

Использование алфавита для упорядочения списка слов.

Орфоэпия

Произношение звуков и сочетаний звуков, ударение в словах в соответствии с нормами современного русского литературного языка (на основе ограниченного перечня слов, отрабатываемого в учебнике, включённом в федеральный перечень учебников).

Программное содержание раздела «Орфоэпия» изучается во всех разделах учебного предмета «Русский язык», поэтому на этот раздел в тематическом планировании отдельные часы не предусмотрены.

Лексика

Слово как единица языка (ознакомление).

Слово как название предмета, признака предмета, действия предмета (ознакомление).

Выявление слов, значение которых требует уточнения.

Синтаксис

Предложение как единица языка (ознакомление).

Слово, предложение (наблюдение над сходством и различием). Установление связи слов в предложении при помощи смысловых вопросов.

Восстановление деформированных предложений. Составление предложений из набора форм слов.

Орфография и пунктуация

Правила правописания и их применение:

раздельное написание слов в предложении;

прописная буква в начале предложения и в именах собственных: в именах и фамилиях людей, кличках животных;

перенос слов (без учёта морфемного членения слова);

гласные после шипящих в сочетаниях «жи», «ши» (в положении под ударением), «ча», «ща», «чу», «щу»; сочетания «чк», «чн»;

слова с непроверяемыми гласными и согласными (перечень слов в орфографическом словаре учебника);

знаки препинания в конце предложения: точка, вопросительный и восклицательный знаки.

Алгоритм списывания текста.

Развитие речи

Речь как основная форма общения между людьми. Текст как единица речи (ознакомление).

Ситуация общения: цель общения, с кем и где происходит общение. Ситуации устного общения (чтение диалогов по ролям, просмотр видеоматериалов, прослушивание аудиозаписи).

Нормы речевого этикета в ситуациях учебного и бытового общения

(приветствие, прощание, извинение, благодарность, обращение с просьбой).

Составление небольших рассказов на основе наблюдений.

УНИВЕРСАЛЬНЫЕ УЧЕБНЫЕ ДЕЙСТВИЯ (ПРОПЕДЕВТИЧЕСКИЙ УРОВЕНЬ)

Изучение русского языка в 1 классе позволяет на пропедевтическом уровне организовать работу над рядом метапредметных результатов: познавательных универсальных учебных действий, коммуникативных универсальных учебных действий, регулятивных универсальных учебных действий, совместной деятельности.

Познавательные универсальные учебные действия

Базовые логические действия:

- сравнивать звуки в соответствии с учебной задачей: определять отличительные особенности гласных и согласных звуков; твёрдых и мягких согласных звуков;
- сравнивать звуковой и буквенный состав слова в соответствии с учебной задачей: определять совпадения и расхождения в звуковом и буквенном составе слов;
- устанавливать основания для сравнения звукового состава слов: выделять признаки сходства и различия;
- характеризовать звуки по заданным признакам; приводить примеры гласных звуков; твёрдых согласных, мягких согласных, звонких согласных, глухих согласных звуков; слов с заданным звуком.

Базовые исследовательские действия:

- проводить изменения звуковой модели по предложенному учителем правилу, подбирать слова к модели;
- формулировать выводы о соответствии звукового и буквенного состава слова; использовать алфавит для самостоятельного упорядочивания списка слов.

Работа с информацией:

- выбирать источник получения информации: уточнять написание слова по орфографическому словарю учебника; место ударения в слове по перечню слов, отрабатываемых в учебнике;
- анализировать графическую информацию – модели звукового состава слова; самостоятельно создавать модели звукового состава слова.

Коммуникативные универсальные учебные действия

- воспринимать суждения, выражать эмоции в соответствии с целями и условиями общения в знакомой среде;
 - проявлять уважительное отношение к собеседнику, соблюдать в процессе общения нормы речевого этикета;
 - соблюдать правила ведения диалога;
 - воспринимать разные точки зрения;
- в процессе учебного диалога отвечать на вопросы по изученному материалу;
- строить устное речевое высказывание об обозначении звуков буквами; о звуковом и буквенном составе слова.

Регулятивные универсальные учебные действия

Самоорганизация:

- определять последовательность учебных операций при проведении звукового анализа слова;
- определять последовательность учебных операций при списывании;
- удерживать учебную задачу при проведении звукового анализа, при обозначении звуков буквами, при списывании текста, при письме под диктовку: применять отрабатываемый способ действия, соотносить цель и результат.

Самоконтроль:

- находить ошибку, допущенную при проведении звукового анализа, при письме под диктовку или списывании слов, предложений, с опорой на указание педагога о наличии ошибки;
- оценивать правильность написания букв, соединений букв, слов, предложений.

Совместная деятельность

- принимать цель совместной деятельности, коллективно строить план действий по её достижению, распределять роли, договариваться, учитывать интересы и мнения участников совместной работы;
- ответственно выполнять свою часть работы.

2 КЛАСС

Общие сведения о языке

Язык как основное средство человеческого общения и явление национальной культуры. Первоначальные представления о многообразии языкового пространства России и мира. Методы познания языка: наблюдение, анализ.

Фонетика и графика

Смыслоразличительная функция звуков; различение звуков и букв; различение ударных и безударных гласных звуков, согласного звука [й'] и гласного звука [и], твёрдых и мягких согласных звуков, звонких и глухих согласных звуков; шипящие согласные звуки [ж], [ш], [ч'], [щ']; обозначение на письме твёрдости и мягкости согласных звуков, функции букв «е», «ё», «ю», «я» (повторение изученного в 1 классе).

Парные и непарные по твёрдости – мягкости согласные звуки.

Парные и непарные по звонкости – глухости согласные звуки.

Качественная характеристика звука: гласный – согласный; гласный ударный – безударный; согласный твёрдый – мягкий, парный – непарный; согласный звонкий – глухой, парный – непарный.

Функции «ь»: показатель мягкости предшествующего согласного в конце и в середине слова; разделительный. Использование на письме разделительных «ь» и «ъ».

Соотношение звукового и буквенного состава в словах с буквами «е», «ё», «ю», «я» (в начале слова и после гласных).

Деление слов на слоги (в том числе при стечении согласных).

Использование знания алфавита при работе со словарями.

Небуквенные графические средства: пробел между словами, знак переноса, абзац (красная строка), пунктуационные знаки (в пределах изученного).

Орфоэпия

Произношение звуков и сочетаний звуков, ударение в словах в соответствии с нормами современного русского литературного языка (на ограниченном перечне слов, отрабатываемом в учебнике). Использование отработанного перечня слов (орфоэпического словаря учебника) для решения практических задач.

Программное содержание раздела «Орфоэпия» изучается во всех разделах учебного предмета «Русский язык», поэтому на этот раздел в тематическом планировании отдельные часы не предусмотрены.

Лексика

Слово как единство звучания и значения. Лексическое значение слова (общее представление). Выявление слов, значение которых требует уточнения.

Определение значения слова по тексту или уточнение значения с помощью толкового словаря.

Однозначные и многозначные слова (простые случаи, наблюдение).

Наблюдение за использованием в речи синонимов, антонимов.

Состав слова (морфемика)

Корень как обязательная часть слова. Однокоренные (родственные) слова.

Признаки однокоренных (родственных) слов. Различение однокоренных слов и синонимов, однокоренных слов и слов с омонимичными корнями. Выделение в словах корня (простые случаи).

Окончание как изменяемая часть слова. Изменение формы слова с помощью окончания. Различение изменяемых и неизменяемых слов.

Суффикс как часть слова (наблюдение). Приставка как часть слова (наблюдение).

Морфология

Имя существительное (ознакомление): общее значение, вопросы («кто?», «что?»), употребление в речи.

Глагол (ознакомление): общее значение, вопросы («что делать?», «что сделать?» и другие), употребление в речи.

Имя прилагательное (ознакомление): общее значение, вопросы («какой?», «какая?», «какое?», «какие?»), употребление в речи.

Предлог. Отличие предлогов от приставок. Наиболее распространённые предлоги: «в», «на», «из», «без», «над», «до», «у», «о», «об» и другие.

Синтаксис

Порядок слов в предложении; связь слов в предложении (повторение).

Предложение как единица языка. Предложение и слово. Отличие предложения от слова.

Наблюдение за выделением в устной речи одного из слов предложения (логическое ударение).

Виды предложений по цели высказывания: повествовательные, вопросительные, побудительные предложения.

Виды предложений по эмоциональной окраске (по интонации): восклицательные и невосклицательные предложения.

Орфография и пунктуация

Прописная буква в начале предложения и в именах собственных (имена и фамилии людей, клички животных); знаки препинания в конце предложения; перенос слов со строки на строку (без учёта морфемного членения слова); гласные после шипящих в сочетаниях «жи», «ши» (в положении под ударением), «ча», «ща», «чу», «шу»; сочетания «чк», «чн» (повторение правил правописания, изученных в 1 классе).

Орфографическая зоркость как осознание места возможного возникновения

орфографической ошибки. Понятие орфограммы. Различные способы решения орфографической задачи в зависимости от места орфограммы в слове. Использование орфографического словаря учебника для определения (уточнения) написания слова. Контроль и самоконтроль при проверке собственных и предложенных текстов.

Правила правописания и их применение:

- разделительный мягкий знак;
- сочетания «чт», «щн», «нч»;
- проверяемые безударные гласные в корне слова;
- парные звонкие и глухие согласные в корне слова;
- непроверяемые гласные и согласные (перечень слов в орфографическом словаре учебника);
- прописная буква в именах собственных: имена, фамилии, отчества людей, клички животных, географические названия;
- раздельное написание предлогов с именами существительными.

Развитие речи

Выбор языковых средств в соответствии с целями и условиями устного общения для эффективного решения коммуникативной задачи (для ответа на заданный вопрос, для выражения собственного мнения). Умение вести разговор (начать, поддержать, закончить разговор, привлечь внимание и другое).

Практическое овладение диалогической формой речи. Соблюдение норм речевого этикета и орфоэпических норм в ситуациях учебного и бытового общения. Умение договариваться и приходить к общему решению в совместной деятельности при проведении парной и групповой работы.

Составление устного рассказа по репродукции картины. Составление устного рассказа с опорой на личные наблюдения и на вопросы.

Текст. Признаки текста: смысловое единство предложений в тексте;

последовательность предложений в тексте; выражение в тексте законченной мысли.

Тема текста. Основная мысль. Заглавие текста. Подбор заголовков к предложенным текстам. Последовательность частей текста (абзацев). Корректирование текстов с нарушенным порядком предложений и абзацев.

Типы текстов: описание, повествование, рассуждение, их особенности (первичное ознакомление).

Поздравление и поздравительная открытка.

Понимание текста: развитие умения формулировать простые выводы на основе информации, содержащейся в тексте. Выразительное чтение текста вслух с соблюдением правильной интонации.

Подробное изложение повествовательного текста объёмом 30–45 слов с опорой на вопросы.

УНИВЕРСАЛЬНЫЕ УЧЕБНЫЕ ДЕЙСТВИЯ (ПРОПЕДЕВТИЧЕСКИЙ УРОВЕНЬ)

Изучение русского языка во 2 классе позволяет на пропедевтическом уровне организовать работу над рядом метапредметных результатов: познавательных универсальных учебных действий, коммуникативных универсальных учебных действий, регулятивных универсальных учебных действий, совместной деятельности.

Познавательные универсальные учебные действия

Базовые логические действия:

- сравнивать однокоренные (родственные) слова и синонимы; однокоренные (родственные) слова и слова с омонимичными корнями: называть признаки сходства и различия;
- сравнивать значение однокоренных (родственных) слов: указывать сходство и различие лексического значения;
- сравнивать буквенную оболочку однокоренных (родственных) слов: выявлять случаи чередования;
- устанавливать основания для сравнения слов: на какой вопрос отвечают, что

обозначают;

- характеризовать звуки по заданным параметрам;
- определять признак, по которому проведена классификация звуков, букв, слов, предложений;
- находить закономерности в процессе наблюдения за языковыми единицами; ориентироваться в изученных понятиях (корень, окончание, текст); соотносить понятие с его краткой характеристикой.

Базовые исследовательские действия:

- проводить по предложенному плану наблюдение за языковыми единицами (слово, предложение, текст);
- формулировать выводы и предлагать доказательства того, что слова являются (не являются) однокоренными (родственными).

Работа с информацией:

- выбирать источник получения информации: нужный словарь учебника для получения информации;
- устанавливать с помощью словаря значения многозначных слов;
- согласно заданному алгоритму находить в предложенном источнике информацию, представленную в явном виде;
- анализировать текстовую, графическую и звуковую информацию в соответствии с учебной задачей; «читать» информацию, представленную в схеме, таблице;
- с помощью учителя на уроках русского языка создавать схемы, таблицы для представления информации.

Коммуникативные универсальные учебные действия

- воспринимать и формулировать суждения о языковых единицах;
- проявлять уважительное отношение к собеседнику, соблюдать правила ведения диалога;
- признавать возможность существования разных точек зрения в процессе анализа результатов наблюдения за языковыми единицами;
- корректно и аргументированно высказывать своё мнение о результатах наблюдения за языковыми единицами;
- строить устное диалогическое высказывание;
- строить устное монологическое высказывание на определённую тему, а основе наблюдения с соблюдением орфоэпических норм, правильной интонации;
- устно и письменно формулировать простые выводы на основе прочитанного или услышанного текста.

Регулятивные универсальные учебные действия

Самоорганизация:

- планировать с помощью учителя действия по решению орфографической задачи;
- выстраивать последовательность выбранных действий.

Самоконтроль:

- устанавливать с помощью учителя причины успеха (неудач) при выполнении заданий по русскому языку;
- корректировать с помощью учителя свои учебные действия для преодоления ошибок при выделении в слове корня и окончания, при списывании текстов и записи под диктовку.

Совместная деятельность

- строить действия по достижению цели совместной деятельности при выполнении парных и групповых заданий на уроках русского языка: распределять роли, договариваться, корректно делать замечания и высказывать пожелания участникам совместной работы, спокойно принимать замечания в свой адрес, мирно решать конфликты (в том числе с помощью учителя);
- совместно обсуждать процесс и результат работы;
- ответственно выполнять свою часть работы;

- оценивать свой вклад в общий результат.

3 КЛАСС

Сведения о русском языке

Русский язык как государственный язык Российской Федерации. Методы познания языка: наблюдение, анализ, лингвистический эксперимент.

Фонетика и графика

Звуки русского языка: гласный (согласный); гласный ударный (безударный); согласный твёрдый (мягкий), парный (непарный); согласный глухой (звонкий), парный (непарный); функции разделительных мягкого и твёрдого знаков, условия использования на письме разделительных мягкого и твёрдого знаков (повторение изученного).

Соотношение звукового и буквенного состава в словах с разделительными ь и ъ, в словах с непроизносимыми согласными.

Использование алфавита при работе со словарями, справочниками, каталогами.

Орфоэпия

Нормы произношения звуков и сочетаний звуков; ударение в словах в соответствии с нормами современного русского литературного языка (на ограниченном перечне слов, отрабатываемом в учебнике).

Использование орфоэпического словаря для решения практических задач.

Программное содержание раздела «Орфоэпия» изучается во всех разделах учебного предмета «Русский язык», поэтому на этот раздел в тематическом планировании отдельные часы не предусмотрены.

Лексика

Повторение: лексическое значение слова.

Прямое и переносное значение слова (ознакомление). Устаревшие слова (ознакомление).

Состав слова (морфемика)

Корень как обязательная часть слова; однокоренные (родственные) слова; признаки однокоренных (родственных) слов; различение однокоренных слов и синонимов, однокоренных слов и слов с омонимичными корнями; выделение в словах корня (простые случаи); окончание как изменяемая часть слова (повторение изученного).

Однокоренные слова и формы одного и того же слова. Корень, приставка, суффикс – значимые части слова. Нулевое окончание (ознакомление). Выделение в словах с однозначно выделяемыми морфемами окончания, корня, приставки, суффикса.

Морфология

Части речи.

Имя существительное: общее значение, вопросы, употребление в речи. Имена существительные единственного и множественного числа. Имена существительные мужского, женского и среднего рода. Падеж имён существительных. Определение падежа, в котором употреблено имя существительное. Изменение имён существительных по падежам и числам (склонение). Имена существительные 1, 2, 3-го склонения. Имена существительные одушевлённые и неодушевлённые.

Имя прилагательное: общее значение, вопросы, употребление в речи.

Зависимость формы имени прилагательного от формы имени существительного.

Изменение имён прилагательных по родам, числам и падежам (кроме имён прилагательных на «-ий», «-ов», «-ин»). Склонение имён прилагательных.

Местоимение (общее представление). Личные местоимения, их употребление в речи. Использование личных местоимений для устранения неоправданных повторов в тексте.

Глагол: общее значение, вопросы, употребление в речи. Неопределённая форма глагола. Настоящее, будущее, прошедшее время глаголов. Изменение глаголов по временам, числам. Род глаголов в прошедшем времени.

Частица «не», её значение.

Синтаксис

Предложение. Установление при помощи смысловых (синтаксических) вопросов связи между словами в предложении. Главные члены предложения – подлежащее и сказуемое. Второстепенные члены предложения (без деления на виды). Предложения распространённые и нераспространённые.

Наблюдение за однородными членами предложения с союзами «и», «а», «но» и без союзов.

Орфография и пунктуация

Орфографическая зоркость как осознание места возможного возникновения орфографической ошибки, различные способы решения орфографической задачи в зависимости от места орфограммы в слове; контроль и самоконтроль при проверке собственных и предложенных текстов (повторение и применение на новом орфографическом материале).

Использование орфографического словаря для определения (уточнения) написания слова.

Правила правописания и их применение:

- разделительный твёрдый знак;
- непроизносимые согласные в корне слова;
- мягкий знак после шипящих на конце имён существительных;
- безударные гласные в падежных окончаниях имён существительных (на уровне наблюдения);
- безударные гласные в падежных окончаниях имён прилагательных (на уровне наблюдения);
- раздельное написание предлогов с личными местоимениями;
- непроверяемые гласные и согласные (перечень слов в орфографическом словаре учебника);
- раздельное написание частицы не с глаголами.

Развитие речи

Нормы речевого этикета: устное и письменное приглашение, просьба, извинение, благодарность, отказ и другое. Соблюдение норм речевого этикета и орфоэпических норм в ситуациях учебного и бытового общения. Речевые средства, помогающие: формулировать и аргументировать собственное мнение в диалоге и дискуссии; договариваться и приходиться к общему решению в совместной деятельности; контролировать (устно координировать) действия при проведении парной и групповой работы.

Особенности речевого этикета в условиях общения с людьми, плохо владеющими русским языком.

Повторение и продолжение работы с текстом, начатой во 2 классе: признаки текста, тема текста, основная мысль текста, заголовок, редактирование текстов с нарушенным порядком предложений и абзацев.

План текста. Составление плана текста, написание текста по заданному плану.

Связь предложений в тексте с помощью личных местоимений, синонимов, союзов «и», «а», «но». Ключевые слова в тексте.

Определение типов текстов (повествование, описание, рассуждение) и создание собственных текстов заданного типа.

Жанр письма, объявления.

Изложение текста по коллективно или самостоятельно составленному плану.

Изучающее чтение. Функции ознакомительного чтения, ситуации применения.

УНИВЕРСАЛЬНЫЕ УЧЕБНЫЕ ДЕЙСТВИЯ

Изучение русского языка в 3 классе позволяет организовать работу над рядом метапредметных результатов: познавательных универсальных учебных действий, коммуникативных универсальных учебных действий, регулятивных универсальных учебных действий, совместной деятельности.

Познавательные универсальные учебные действия

Базовые логические действия:

- сравнивать грамматические признаки разных частей речи: выделять общие и различные грамматические признаки;
- сравнивать тему и основную мысль текста;
- сравнивать типы текстов (повествование, описание, рассуждение): выделять особенности каждого типа текста;
- сравнивать прямое и переносное значение слова;
- группировать слова на основании того, какой частью речи они являются;
- объединять имена существительные в группы по определённому грамматическому признаку (например, род или число), самостоятельно находить возможный признак группировки;
- определять существенный признак для классификации звуков, предложений;
- ориентироваться в изученных понятиях (подлежащее, сказуемое, второстепенные члены предложения, часть речи, склонение) и соотносить понятие с его краткой характеристикой.

Базовые исследовательские действия:

- определять разрыв между реальным и желательным качеством текста на основе предложенных учителем критериев;
- с помощью учителя формулировать цель изменения текста, планировать действия по изменению текста;
- высказывать предположение в процессе наблюдения за языковым материалом;
- проводить по предложенному плану несложное лингвистическое мини-исследование, выполнять по предложенному плану проектное задание;
- формулировать выводы об особенностях каждого из трёх типов текстов, подкреплять их доказательствами на основе результатов проведенного наблюдения;
- выбирать наиболее подходящий для данной ситуации тип текста (на основе предложенных критериев).

Работа с информацией:

- выбирать источник получения информации при выполнении миниисследования; анализировать текстовую, графическую, звуковую информацию в соответствии с учебной задачей;
- самостоятельно создавать схемы, таблицы для представления информации как результата наблюдения за языковыми единицами.

Коммуникативные универсальные учебные действия

- строить речевое высказывание в соответствии с поставленной задачей;
- создавать устные и письменные тексты (описание, рассуждение, повествование), адекватные ситуации общения;
- готовить небольшие выступления о результатах групповой работы, наблюдения, выполненного мини-исследования, проектного задания;
- создавать небольшие устные и письменные тексты, содержащие приглашение, просьбу, извинение, благодарность, отказ, с использованием норм речевого этикета.

Регулятивные универсальные учебные действия

Самоорганизация:

- планировать действия по решению орфографической задачи;
- выстраивать последовательность выбранных действий.

Самоконтроль:

- устанавливать причины успеха (неудач) при выполнении заданий по русскому языку;
- корректировать с помощью учителя свои учебные действия для преодоления ошибок при выделении в слове корня и окончания, при определении части речи, члена предложения при списывании текстов и записи под диктовку.

Совместная деятельность

- формулировать краткосрочные и долгосрочные цели (индивидуальные с учётом участия в коллективных задачах) при выполнении коллективного мини-исследования или проектного задания на основе предложенного формата планирования, распределения промежуточных шагов и сроков;
- выполнять совместные (в группах) проектные задания с опорой на предложенные образцы;
- при выполнении совместной деятельности справедливо распределять работу, договариваться, обсуждать процесс и результат совместной работы;
- проявлять готовность выполнять разные роли: руководителя (лидера), подчиненного, проявлять самостоятельность, организованность, инициативность для достижения общего успеха деятельности.

4 КЛАСС

Сведения о русском языке

Русский язык как язык межнационального общения. Различные методы познания языка: наблюдение, анализ, лингвистический эксперимент, миниисследование, проект.

Фонетика и графика

Характеристика, сравнение, классификация звуков вне слова и в слове по заданным параметрам. Звукобуквенный разбор слова (по отработанному алгоритму).

Орфоэпия

Правильная интонация в процессе говорения и чтения. Нормы произношения звуков и сочетаний звуков; ударение в словах в соответствии с нормами современного русского литературного языка (на ограниченном перечне слов, отрабатываемом в учебнике).

Использование орфоэпических словарей русского языка при определении правильного произношения слов.

Программное содержание раздела «Орфоэпия» изучается во всех разделах учебного предмета «Русский язык», поэтому на этот раздел в тематическом планировании отдельные часы не предусмотрены.

Лексика

Повторение и продолжение работы: наблюдение за использованием в речи синонимов, антонимов, устаревших слов (простые случаи).

Наблюдение за использованием в речи фразеологизмов (простые случаи).

Состав слова (морфемика)

Состав изменяемых слов, выделение в словах с однозначно выделяемыми морфемами окончания, корня, приставки, суффикса (повторение изученного).

Основа слова.

Состав неизменяемых слов (ознакомление).

Значение наиболее употребляемых суффиксов изученных частей речи (ознакомление).

Морфология

Части речи самостоятельные и служебные.

Имя существительное. Склонение имён существительных (кроме существительных на «-мя», «-ий», «-ие», «-ия»; на «-ья», например, «гостья»; на «ье», например, «ожерелье» во множественном числе; а также кроме собственных имён существительных на «-ов», «-ин», «-ий»); имена существительные 1, 2, 3-го склонения (повторение изученного). Несклоняемые

имена существительные (ознакомление).

Имя прилагательное. Зависимость формы имени прилагательного от формы имени существительного (повторение). Склонение имён прилагательных во множественном числе.

Местоимение. Личные местоимения (повторение). Личные местоимения 1-го и 3-го лица единственного и множественного числа; склонение личных местоимений.

Глагол. Изменение глаголов по лицам и числам в настоящем и будущем времени (спряжение). I и II спряжение глаголов. Способы определения I и II спряжения глаголов.

Наречие (общее представление). Значение, вопросы, употребление в речи.

Предлог. Отличие предлогов от приставок (повторение).

Союз; союзы «и», «а», «но» в простых и сложных предложениях.

Частица «не», «её» значение (повторение).

Синтаксис

Слово, сочетание слов (словосочетание) и предложение, осознание их сходства и различий; виды предложений по цели высказывания (повествовательные, вопросительные и побудительные); виды предложений по эмоциональной окраске (восклицательные и невосклицательные); связь между словами в предложении (при помощи смысловых вопросов); распространённые и нераспространённые предложения (повторение изученного).

Связь между словами в словосочетании.

Предложения с однородными членами: без союзов, с союзами «а», «но», с одиночным союзом «и». Интонация перечисления в предложениях с однородными членами.

Простое и сложное предложение (ознакомление). Сложные предложения: сложносочинённые с союзами «и», «а», «но»; бессоюзные сложные предложения (без называния терминов).

Орфография и пунктуация

Повторение правил правописания, изученных в 1, 2, 3 классах.

Орфографическая зоркость как осознание места возможного возникновения орфографической ошибки; различные способы решения орфографической задачи в зависимости от места орфограммы в слове; контроль при проверке собственных и предложенных текстов (повторение и применение на новом орфографическом материале).

Использование орфографического словаря для определения (уточнения) написания слова.

Правила правописания и их применение:

- безударные падежные окончания имён существительных (кроме существительных на «-мя», «-ий», «-ие», «-ия», на «-ья», например, «гостья», на «ье», например, «ожерелье» во множественном числе, а также кроме собственных имён существительных на «-ов», «-ин», «-ий»);

- безударные падежные окончания имён прилагательных;

- мягкий знак после шипящих на конце глаголов в форме 2-го лица единственного числа;

- наличие или отсутствие мягкого знака в глаголах на «-ться» и «-тся»;

безударные личные окончания глаголов;

- знаки препинания в предложениях с однородными членами, соединёнными союзами «и», «а», «но» и без союзов.

Знаки препинания в сложном предложении, состоящем из двух простых (наблюдение).

Знаки препинания в предложении с прямой речью после слов автора (наблюдение).

Развитие речи

Повторение и продолжение работы, начатой в предыдущих классах: ситуации

устного и письменного общения (письмо, поздравительная открытка, объявление и другое); диалог; монолог; отражение темы текста или основной мысли в заголовке. Корректирование текстов (заданных и собственных) с учётом точности, правильности, богатства и выразительности письменной речи. Изложение (подробный устный и письменный пересказ текста; выборочный устный пересказ текста). Сочинение как вид письменной работы. Изучающее чтение. Поиск информации, заданной в тексте в явном виде. Формулирование простых выводов на основе информации, содержащейся в тексте. Интерпретация и обобщение содержащейся в тексте информации. Ознакомительное чтение в соответствии с поставленной задачей.

УНИВЕРСАЛЬНЫЕ УЧЕБНЫЕ ДЕЙСТВИЯ

Изучение русского языка в 4 классе позволяет организовать работу над рядом метапредметных результатов: познавательных универсальных учебных действий, коммуникативных универсальных учебных действий, регулятивных универсальных учебных действий, совместной деятельности.

Познавательные универсальные учебные действия

Базовые логические действия:

- устанавливать основания для сравнения слов, относящихся к разным частям речи; устанавливать основания для сравнения слов, относящихся к одной части речи, отличающихся грамматическими признаками;
- группировать слова на основании того, какой частью речи они являются; объединять глаголы в группы по определённому признаку (например, время, спряжение);
- объединять предложения по определённому признаку, самостоятельно устанавливать этот признак;
- классифицировать предложенные языковые единицы;
- устно характеризовать языковые единицы по заданным признакам;
- ориентироваться в изученных понятиях (склонение, спряжение, неопределённая форма, однородные члены предложения, сложное предложение) и соотносить понятие с его краткой характеристикой.

Базовые исследовательские действия:

- сравнивать несколько вариантов выполнения заданий по русскому языку,
- выбирать наиболее целесообразный (на основе предложенных критериев);
- проводить по предложенному алгоритму различные виды анализа (звукобуквенный, морфемный, морфологический, синтаксический);
- формулировать выводы и подкреплять их доказательствами на основе результатов проведённого наблюдения за языковым материалом (классификации, сравнения, мини-исследования);
- выявлять недостаток информации для решения учебной (практической) задачи на основе предложенного алгоритма;
- прогнозировать возможное развитие речевой ситуации.

Работа с информацией:

- выбирать источник получения информации, работать со словарями, справочниками в поисках информации, необходимой для решения учебно-практической задачи; находить дополнительную информацию, используя справочники и словари;
- распознавать достоверную и недостоверную информацию о языковых единицах самостоятельно или на основании предложенного учителем способа её проверки;
- соблюдать элементарные правила информационной безопасности при поиске для выполнения заданий по русскому языку информации в Интернете;
- самостоятельно создавать схемы, таблицы для представления информации.

Коммуникативные универсальные учебные действия

- воспринимать и формулировать суждения, выбирать адекватные языковые средства для выражения эмоций в соответствии с целями и условиями общения в знакомой среде;
- строить устное высказывание при обосновании правильности написания, при обобщении результатов наблюдения за орфографическим материалом;
- создавать устные и письменные тексты (описание, рассуждение, повествование), определяя необходимый в данной речевой ситуации тип текста;
- готовить небольшие публичные выступления;
- подбирать иллюстративный материал (рисунки, фото, плакаты) к тексту выступления.

Регулятивные универсальные учебные действия

Самоорганизация:

- самостоятельно планировать действия по решению учебной задачи для получения результата;
- выстраивать последовательность выбранных действий;
- предвидеть трудности и возможные ошибки.

Самоконтроль:

- контролировать процесс и результат выполнения задания, корректировать учебные действия для преодоления ошибок;
- находить ошибки в своей и чужих работах, устанавливать их причины;
- оценивать по предложенным критериям общий результат деятельности и свой вклад в неё;
- адекватно принимать оценку своей работы.

Совместная деятельность

- принимать цель совместной деятельности, коллективно строить действия по её достижению: распределять роли, договариваться, обсуждать процесс и результат совместной работы;
- проявлять готовность руководить, выполнять поручения, подчиняться;
- ответственно выполнять свою часть работы;
- оценивать свой вклад в общий результат;
- выполнять совместные проектные задания с опорой на предложенные образцы, планы, идеи.

ТЕМАТИЧЕСКОЕ ПЛАНИРОВАНИЕ

№ п/п	Наименование разделов и тем программы	Количество часов/класс				Электронные (цифровые) образовательные ресурсы
		1	2	3	4	
Раздел 1. Обучение грамоте						
1.1	Слово и предложение	5				Библиотека ЦОК https://m.edsoo.ru/7f410de8
1.2	Фонетика	23				Библиотека ЦОК https://m.edsoo.ru/7f410de8
1.3	Письмо	70				Библиотека ЦОК https://m.edsoo.ru/7f410de8
1.4	Развитие речи	2				Библиотека ЦОК https://m.edsoo.ru/7f410de8
	Итого по разделу	100				
Раздел 2. Систематический курс						
2.1	Общие сведения о языке	1	1	1	1	Библиотека ЦОК https://m.edsoo.ru/7f410de8
2.2	Фонетика	4	3	1	1	Библиотека ЦОК https://m.edsoo.ru/7f410de8
2.3	Графика	4	3	1	1	Библиотека ЦОК https://m.edsoo.ru/7f410de8

	Состав слова	-	14	8	5	
2.4	Лексика и морфология	12	29	48	48	Библиотека ЦОК https://m.edsoo.ru/7f410de8
2.5	Синтаксис	5	8	13	16	Библиотека ЦОК https://m.edsoo.ru/7f410de8
2.6	Орфография и пунктуация	14	50	50	50	Библиотека ЦОК https://m.edsoo.ru/7f410de8
2.7	Развитие речи	10	30	30	30	Библиотека ЦОК https://m.edsoo.ru/7f410de8
Итого по разделу		50	138	152	152	
Резервное время		15	32	18	18	
ОБЩЕЕ КОЛИЧЕСТВО ЧАСОВ ПО ПРОГРАММЕ		165	170	170	170	

СПОСОБЫ ОЦЕНКИ ДОСТИЖЕНИЙ УЧАЩИМИСЯ ПЛАНИРУЕМЫХ РЕЗУЛЬТАТОВ

К видам внутришкольного оценивания предметных результатов освоения образовательных программ, развертываемых по периодам обучения, относятся:

- стартовая диагностика, направленная на оценку общей готовности обучающихся к обучению на данном уровне образования;
- текущее оценивание, отражающее индивидуальное продвижение обучающегося в освоении программы учебного предмета;
- тематическое оценивание, направленное на выявление и оценку достижения образовательных результатов, связанных с изучением отдельных тем образовательной программы;
- промежуточное оценивание по итогам изучения крупных блоков образовательной программы, включающей несколько тем или формирование комплексного блока учебных действий (работа с информацией, аудирование и др.);
- итоговое оценивание результатов освоения образовательной программы за учебный год.

Формами предъявления обучающимися своих достижений служат устные ответы, письменные работы (самостоятельные и контрольные работы, тестирование и другие). В систему внутришкольного оценивания входит также оценка проектов, творческих работ обучающихся.

Текущее оценивание предметных результатов

В учебном процессе текущий контроль выполняет следующие функции: получение учителем обратной информации о понимании изучаемого материала; подготовка к усвоению нового материала; углубление и развитие знаний; выявление результатов обучения.

Формами текущего оценивания могут быть:

- система устных вопросов, упражнений;
- задания различной типологии и уровня сложности для оценки усвоения отдельных элементов содержания конкретной темы;
- кратковременные письменные работы по итогам изучения отдельной темы; биологический диктант и др.

Текущий контроль осуществляется на каждом уроке в ходе выполнения обучающимися разнообразных заданий, осуществления ими различных видов деятельности, в ходе выполнения проверочных, контрольных, лабораторных и практических работ.

Тематическое оценивание предметных результатов

Тематический контроль проводится для проверки результативности усвоения материала определенной темы или раздела учебной программы. Цели тематического контроля: закрепить знания по теме; ликвидировать пробелы в знаниях; стимулировать развитие общих способностей; систематизировать знания обучающихся; оптимизировать затраты учебного времени.

Формы тематического контроля определяются учителем в зависимости от объема и характера изученной темы и от контролируемого вида деятельности обучающихся.

Промежуточное оценивание предметных результатов

Промежуточная аттестация является одним из видов внутришкольного оценивания результатов обучения в соответствии с требованиями ФГОС НОО к освоению федеральной рабочей программы учебного предмета «Русский язык».

Итоговое оценивание предметных результатов

Итоговая проверка достижений обучающихся позволяет проконтролировать и обобщить большой объем знаний. В процессе итоговой проверки выявляются не только знания обучающихся, но и степень овладения различными видами интеллектуальной и практической учебной деятельности.

Материально-техническое и учебно-методическое обеспечение Рабочей программы

- Азбука (в 2 частях), 1 класс/ Горецкий В.Г., Кирюшкин В.А., Виноградская Л.А. и другие, Акционерное общество «Издательство «Просвещение»
- Русский язык (в 2 частях), 2 класс/ Канакина В.П., Горецкий В.Г., Акционерное общество «Издательство «Просвещение»
- Русский язык (в 2 частях), 3 класс/ Канакина В.П., Горецкий В.Г., Акционерное общество «Издательство «Просвещение»
- Русский язык (в 2 частях), 4 класс/ Канакина В.П., Горецкий В.Г., Акционерное общество «Издательство «Просвещение»

Рабочие тетради

- Программы начального общего образования Москва «Просвещение» 2014г.
 - Канакина В.П., Горецкий В.Г. Русский язык. 4 класс в 2-х частях. Москва «Просвещение», 2014г.
 - Канакина В.П.: Русский язык. Рабочая тетрадь 4 класс в 2-х частях. Москва «Просвещение», 2016г.
 - Приложение на электронном носителе Канакина В. П. Русский язык. 4 класс. М.: Просвещение. 2014.
 - Т.Н.Ситникова. Поурочные разработки по русскому языку к УМК В. П. Канакиной, В. Г. Горецкого. М.: ВАКО, 2014 г.
 - Нефедова Е.А., Узорова О.В. Практическое пособие по развитию речи. - М.: АСТ Астрель, 2014
 - Словари по русскому языку: толковый, морфемный, словообразовательный, орфоэпический, фразеологизмов.
 - Магнитная классная доска с набором приспособлений для крепления таблиц, постеров и картинок.
 - Персональный компьютер.
 - Интерактивная доска.
 - Таблицы, соответствующие тематике программы по русскому языку.
- ИКТ и ЦОР:
- Каталог образовательных ресурсов сети Интернет: <http://katalog.iot.ru/>
 - Единое окно доступа к образовательным ресурсам: <http://window.edu.ru/window>

ЦИФРОВЫЕ ОБРАЗОВАТЕЛЬНЫЕ РЕСУРСЫ И РЕСУРСЫ СЕТИ ИНТЕРНЕТ


1. Сайт Министерства образования и науки РФ <http://www.mon.gov.ru>
2. Сайт Рособразования <http://www.ed.gov.ru>
3. Федеральный портал «Российское образование» <http://www.edu.ru>
4. Российский образовательный портал <http://www.school.edu.ru>
5. Каталог учебных изданий, электронного оборудования и электронных образовательных ресурсов для общего образования 1-4 класс <http://www.ndce.edu.ru>
6. Школьный портал <http://www.portalschool.ru>
7. Федеральный портал «Информационно-коммуникационные технологии в образовании» <http://www.ict.edu.ru>
8. Российский портал открытого образования <http://www.opennet.edu.ru>
9. Сайт «Начальная школа» с онлайн-поддержкой учебников комплекта «Школа России» 1-4 кл. <http://1-4.prosv.ru>
10. Сайт интернет-проекта «Копилка уроков <http://nsportal.ru> сайт для учителей» 1-4 класс
11. Сайт «Я иду на урок русского языка» <http://www.rus.1september.ru> и электронная версия газеты «Русский язык» 1-4 кл.

ГОСУДАРСТВЕННОЕ БЮДЖЕТНОЕ ОБЩЕОБРАЗОВАТЕЛЬНОЕ УЧРЕЖДЕНИЕ
«УЧЕБНО-ВОСПИТАТЕЛЬНЫЙ КОМПЛЕКС « ГАРМОНИЯ» Г.О.ДОНЕЦК»
ДОНЕЦКОЙ НАРОДНОЙ РЕСПУБЛИКИ

РАССМОТРЕНО
на заседании ШМО
Протокол № 1
от «17» 08 2024 г.
Руководитель ШМО
Лушникова Т.В. Лушникова

СОГЛАСОВАНО
зам. директора по УВР
Ушакова Т.Б. Ушакова
« 17 » 08. 2024 г.

УТВЕРЖДАЮ
Директор ГБОУ «УВК
«ГАРМОНИЯ» Г.О.ДОНЕЦК»
Клещукова И.Е. Клещукова
Приказ № 251
от «17» 08 2024 г.



РАБОЧАЯ ПРОГРАММА
(ID 4515970)

учебного предмета

«ЛИТЕРАТУРНОЕ ЧТЕНИЕ»

для обучающихся начальных классов

Рабочая программа составлена
ШМО учителей начальных классов

2024-2025 учебный год

ПОЯСНИТЕЛЬНАЯ ЗАПИСКА

Программа по учебному предмету "Литературное чтение" (предметная область «Русский язык и литературное чтение») (далее соответственно – программа по литературному чтению, литературное чтение) на уровне начального общего образования разработана на основе Федерального закона от 29.12.2012 № 273-ФЗ «Об образовании в Российской Федерации», ФГОС СОО, Концепции преподавания учебного предмета «Литературное чтение» и основных положений федеральной рабочей программы воспитания.

Нормативно-правовые документы, обеспечивающие организацию образовательной деятельности по учебному предмету «Литературное чтение» в 2024/2025 учебном году

1. Закон об образовании № 273-ФЗ.
2. Закон от 06.10.2023 № 12-РЗ «Об образовании в Донецкой Народной Республике» (Принят Постановлением Народного Совета 5 октября 2023 года).
3. Федеральный закон от 19.12.2023 № 618-ФЗ «О внесении изменений в Федеральный закон «Об образовании в Российской Федерации».
4. Федеральный закон от 04.08.2023 № 479-ФЗ «О внесении изменений в Федеральный закон «Об образовании в Российской Федерации».
5. Приказ Минпросвещения России от 31.05.2021 № 286 «Об утверждении федерального государственного образовательного стандарта начального общего образования» (в ред. Приказов Минпросвещения России от 18.07.2022 N 569, от 08.11.2022 № 955).
6. Приказ Минпросвещения России от 18.05.2023 № 372 «Об утверждении федеральной образовательной программы начального общего образования». Приказ Минпросвещения России от 19.03.2024 № 171 «О внесении изменений в некоторые приказы Министерства просвещения РФ, касающиеся ФОП начального общего образования, основного общего образования и среднего общего образования».
7. Приказ Минпросвещения России от 22.03.2021 № 115 «Об утверждении Порядка организации и осуществления образовательной деятельности по основным общеобразовательным программам - образовательным программам начального общего, основного общего и среднего общего образования».
8. Приказ Минпросвещения России от 21.09.2022 № 858 «Об утверждении федерального перечня учебников, допущенных к использованию при реализации имеющих государственную аккредитацию образовательных программ начального общего, основного общего, среднего общего образования организациями, осуществляющими образовательную деятельность и установления предельного срока использования исключённых учебников».
9. Приказ Минпросвещения России от 21.02.2024 №119 «О внесении изменений в приложения № 1 и № 2 к Приказу Минпросвещения России от 21.09.2022 № 858 Об утверждении ФПУ, допущенных к использованию при реализации имеющих государственную аккредитацию образовательных программ начального общего, основного общего, среднего общего образования организациями, осуществляющими образовательную деятельность и установления предельного срока использования исключённых учебников».
10. Приказ Министерства науки и высшего образования Российской Федерации, Министерства просвещения Российской Федерации от 30.06.2020 № 845/369 «Об утверждении Порядка зачёта организацией, осуществляющей образовательную деятельность, результатов освоения обучающимися учебных предметов, курсов, дисциплин (модулей), практики, дополнительных образовательных программ в других организациях, осуществляющих образовательную деятельность».
11. Приказ Минпросвещения России от 04.10.2023 №738 «Об утверждении федерального перечня электронных образовательных ресурсов, допущенных к использованию при реализации

имеющих государственную аккредитацию образовательных программ начального общего, основного общего, среднего общего образования».

12. Приказ Минпросвещения России от 03.08.2023 № 581 «О внесении изменения в пункт 13 порядка организации и осуществления образовательной деятельности по основным общеобразовательным программам - образовательным программам начального общего, основного общего и среднего общего образования, утверждённого приказом министерства просвещения российской федерации от 22 марта 2021 г. № 115»

13. Приказ Минпросвещения России от 21.06.23 №556 «О внесении изменений в приложения № 1, № 2 к приказу Минпросвещения России от 21.09.2022 № 858 «Об утверждении федерального перечня учебников, допущенных к использованию при реализации имеющих государственную аккредитацию образовательных программ начального общего, основного общего, среднего общего образования организациями, осуществляющими образовательную деятельность, и установления предельного срока использования исключённых учебников».

14. Постановление Правительства РФ от 11.10.2023 №1678 «Об утверждении правил применения электронного обучения, ДОТ при реализации образовательного процесса».

15. Постановление Главного государственного санитарного врача Российской Федерации от 28.09.2020 № 28 «Об утверждении санитарных правил СП 2.4.3648-20 «Санитарно-эпидемиологические требования к организациям воспитания и обучения, отдыха и оздоровления детей и молодежи» (вместе с «СП 2.4.3648-20. Санитарные правила...»).

16. Постановление Главного государственного санитарного врача Российской Федерации от 28 января 2021 г. № 2 «Об утверждении санитарных правил и норм СанПиН 1.2.3685-21 «Гигиенические нормативы и требования к обеспечению безопасности и (или) безвредности для человека факторов среды обитания».

17. Устав ГБОУ «УВК «Гармония» г.о. Донецк»

Обоснование выбора УМК следующее:

1. Соответствует ФГОС, Приказам Минпросвещения России от 21.09.2022 № 858 «Об утверждении федерального перечня учебников, допущенных к использованию при реализации имеющих государственную аккредитацию образовательных программ начального общего, основного общего, среднего общего образования организациями, осуществляющими образовательную деятельность и установления предельного срока использования исключённых учебников» и №119 от 21.02.2024 «О внесении изменений в приложения № 1 и № 2 к Приказу Минпросвещения России от 21.09.2022 № 858 Об утверждении ФПУ, допущенных к использованию при реализации имеющих государственную аккредитацию образовательных программ начального общего, основного общего, среднего общего образования организациями, осуществляющими образовательную деятельность и установления предельного срока использования исключённых учебников».

2. Отражает специфику региональной системы образования.

3. Обеспечивает реализацию интересов и потребностей обучающихся, их родителей, ОУ, учредителя ОУ.

Учебники:

1. Литературное чтение. 1 класс: учебник: в 2 частях / Климанова, В. Г. Горецкий, М. В. Голованова [и др.]. – 15-е изд., стер. – Москва: Просвещение, 2022.- (Школа России)
2. Л.Ф.Климанова, М.В.Бойкина «Литературное чтение». Учебник для 2 класса.- В 2 ч. – М.: Просвещение, 2022
3. Л.Ф.Климанова, М.В.Бойкина «Литературное чтение». Учебник для 3 класса.- В 2 ч. – М.: Просвещение, 2022
4. Л.Ф.Климанова, М.В.Бойкина «Литературное чтение». Учебник для 4 класса.- В 2 ч. – М.: Просвещение, 2022

Программа по литературному чтению на уровне начального общего образования составлена на основе требований к результатам освоения программы начального общего образования ФГОС НОО, а также ориентирована на целевые приоритеты духовно-нравственного развития, воспитания и социализации обучающихся, сформулированные в федеральной рабочей программе воспитания.

Литературное чтение – один из ведущих учебных предметов уровня начального общего образования, который обеспечивает, наряду с достижением предметных результатов, становление базового умения необходимого для успешного изучения других предметов и дальнейшего обучения, читательской грамотности и закладывает основы интеллектуального, речевого, эмоционального, духовно-нравственного развития обучающихся.

Литературное чтение призвано ввести обучающегося в мир художественной литературы, обеспечить формирование навыков смыслового чтения, способов и приёмов работы с различными видами текстов и книгой, знакомство с детской литературой и с учётом этого направлен на общее и литературное развитие обучающегося, реализацию творческих способностей обучающегося, а также на обеспечение преемственности в изучении систематического курса литературы.

Цель и задачи обучения предмету

Приоритетная цель обучения литературному чтению – становление грамотного читателя, мотивированного к использованию читательской деятельности как средства самообразования и саморазвития, осознающего роль чтения в успешности обучения и повседневной жизни, эмоционально откликающегося на прослушанное или прочитанное произведение.

Приобретённые обучающимися знания, полученный опыт решения учебных задач, а также сформированность предметных и универсальных действий в процессе изучения литературного чтения станут фундаментом обучения на уровне основного общего образования, а также будут востребованы в жизни.

Достижение цели изучения литературного чтения определяется решением следующих задач:

- формирование у обучающихся положительной мотивации к систематическому чтению и слушанию художественной литературы и произведений устного народного творчества;
- достижение необходимого для продолжения образования уровня общего речевого развития;
- осознание значимости художественной литературы и произведений устного народного творчества для всестороннего развития личности человека;
- первоначальное представление о многообразии жанров художественных произведений и произведений устного народного творчества;
- овладение элементарными умениями анализа и интерпретации текста, осознанного использования при анализе текста изученных литературных понятий в соответствии с представленными предметными результатами по классам;
- овладение техникой смыслового чтения вслух, «про себя» (молча) и текстовой деятельностью, обеспечивающей понимание и использование информации для решения учебных задач.

Ценностные ориентиры содержания учебного предмета

Духовно-нравственное развитие и воспитание обучающихся является первостепенной задачей современной образовательной системы и представляет собой важный компонент социального заказа для образования.

Ценностные ориентиры начального образования:

- формирование основ гражданской идентичности личности на базе:
 - чувства сопричастности и гордости за свою Родину, народ и историю, осознания ответственности человека за благосостояние общества;
 - восприятия мира как единого и целостного при разнообразии культур, национальностей, религий; отказа от деления на «своих» и «чужих»; уважения истории и культуры каждого народа;
- формирование психологических условий развития общения, кооперации сотрудничества на основе:
 - доброжелательности, доверия и внимания к людям, готовности к сотрудничеству и дружбе, оказанию помощи тем, кто в ней нуждается;

– уважения к окружающим – умения слушать и слышать партнера, признавать право каждого на собственное мнение и принимать решения с учетом позиций всех участников;

• развитие ценностно-смысловой сферы личности на основе общечеловеческих принципов нравственности и гуманизма:

– принятия и уважения ценностей семьи и общества, школы, коллектива и стремления следовать им;

– ориентации в нравственном содержании и смысле как собственных поступков, так и поступков окружающих людей, развитии этических чувств (стыда, вины, совести) как регуляторов морального поведения;

– формирования чувства прекрасного и эстетических чувств благодаря знакомству с мировой и отечественной художественной культурой;

• развитие умения учиться как первого шага к самообразованию и самовоспитанию:

– развитие широких познавательных интересов, инициативы и любознательности, мотивов познания и творчества;

– формирование способности к организации своей учебной деятельности (планированию, контролю, оценке);

• развитие самостоятельности, инициативы и ответственности личности как условия её самоактуализации:

– формирование самоуважения и эмоционально-положительного отношения к себе, готовности открыто выражать и отстаивать свою позицию, критичности к своим поступкам и умения адекватно их оценивать;

– развитие готовности к самостоятельным поступкам и действиям, ответственности за их результаты;

– формирование целеустремлённости и настойчивости в достижении целей, готовности к преодолению трудностей и жизненного оптимизма;

– формирование нетерпимости и умения противостоять действиям и влияниям, представляющим угрозу жизни, здоровью, безопасности личности и общества в пределах своих возможностей.

Литературное чтение как учебный предмет в начальной школе имеет большое значение в решении задач не только обучения, но и воспитания. На этих уроках учащиеся знакомятся с художественными произведениями, нравственный потенциал которых очень высок. Таким образом, в процессе полноценного восприятия художественного произведения формируется духовно-нравственное воспитание и развитие учащие начальных классов.

Литературное чтение как вид искусства знакомит учащихся с нравственно-эстетическими ценностями своего народа и человечества и способствует формированию личностных качеств, соответствующих национальным и общечеловеческим ценностям. На уроках литературного чтения продолжается развитие техники чтения, совершенствование качества чтения, особенно осмысленности. Читая и анализируя произведения, ребёнок задумывается над вечными ценностями (базовыми ценностями): добром, справедливостью, правдой и т. д. Огромную роль при этом играет эмоциональное восприятие произведения, которое формирует эмоциональную грамотность. Система духовно-нравственного воспитания и развития, реализуемая в рамках урока литературного чтения, формирует личностные качества человека, характеризующие его отношение к другим людям, к Родине.

Изучение литературного чтения в начальной школе должно обеспечивать появление следующих ценностных ориентиров:

– готовность и способность к духовному развитию, нравственному самосовершенствованию, самооценке, пониманию смысла своей жизни, индивидуально-ответственному поведению;

– готовность и способность к реализации творческого потенциала в духовной и предметно-продуктивной деятельности, социальной и профессиональной

мобильности на основе моральных норм, непрерывного образования и универсальной духовно-нравственной установки «становиться лучше»;

- формирование морали как осознанной личностью необходимости определённого поведения, основанного на принятых в обществе представлениях о добре и зле, должном и недопустимом;
- развитие совести как нравственного самосознания личности, способности формулировать собственные нравственные обязательства, осуществлять нравственный самоконтроль, требовать от себя выполнения моральных норм, давать нравственную самооценку своим и чужим поступкам;
- принятие личностью базовых национальных ценностей, национальных духовных традиций;
- готовность и способность выражать и отстаивать свою общественную позицию

Общая характеристика организации учебного процесса: технологий, методов, форм, средств обучения и режим занятий

Отбор организационных форм, методов и средств обучения литературному чтению осуществляется с учётом специфики его содержания. Чтение - важнейший общий учебный навык учащихся, поэтому учителям важно владеть такими технологиями обучения, которые дают эффективные результаты.

При обучении чтению эффективно применение трёх методов. Это:

Репродуктивный метод, который подразумевает сплошное чтение. Чтение по цепочке. Беседа по содержанию. Объяснение словаря. Рассмотрение иллюстраций, пересказ, просмотр фильмов.

Эвристический метод или частично-поисковый, что обозначает выборочное чтение, обобщающие беседы, составление планов, выборочный пересказ с лексическими заданиями, работа с аппликацией, макетами, словесное рисование, работа по вопросам, сравнение текста с картинками

Творческий метод, который говорит сам за себя - это творческая работа детей: продолжение текста по началу, домысливание сюжета, придумывание нового названия к рассказу, выбор нового названия из предложенных и обоснование сделанного выбора. Работа с загадками и пословицами, самостоятельное оценочное суждение.

На уроках чтения и внеклассного чтения чаще всего применяются следующие активные методы обучения.

Предположение на основе предложенных слов. Этот метод применяется при актуализации для того, чтобы настроить учащихся на восприятие художественного текста, при котором они будут читать или слушать на уроке. Учащиеся в парах или малых группах совместно составляют определённую историю, используя несколько слов, взятых из произведения.

Направленное выслушивание и обдумывание. Ученики слушают произведение, которое им читает учитель, и делают предположения относительно того, о чем будет идти речь в тексте далее. Учитель просит школьников время от времени сверять свои предположения с текстом произведения и выражать новые предположения.

Направленное чтение. Метод позволяет направлять учащихся при самостоятельном чтении («про себя») с помощью вопросов на уровне понимания. Читая произведение по несколько абзацев, учащиеся ищут ответы на поставленные вопросы. Чтение происходит с остановками и обсуждением прочитанного.

Карта персонажей. Задача, при выполнении которой применяется графический организатор - для того, чтобы помочь ученикам проанализировать главных персонажей. Этот метод помогает школьникам записать черты героев и графически изобразить их с целью сравнения и противопоставления.

Доска вопросов. Место, где ученики записывают свои вопросы по прочитанному произведению.

Оставьте последнее слово за мной. Метод обсуждения, при котором учащиеся по очереди комментируют ту цитату, которую они выбрали в тексте.

Обдумайте - объединитесь в пары - обменяйтесь мнениями. Методика, предполагает формулирование определенного вопроса для всего класса: сначала учащиеся обдумывают свои ответы самостоятельно, затем со своим соседом по парте сравнивают свои ответы, учитель выборочно вызывает несколько пар и просит их поделиться своими ответами со всем классом.

Дебаты. Этот метод дает возможность учащимся попрактиковаться в том, как делать утверждения и защищать их аргументами в условиях, когда другие выдвигают свои утверждения.

На уроках чтения выполняется три главные задачи: обучение техники чтения, работа по содержанию, словарная работа.

Техника чтения - это и беглое чтение, чтение в определенном темпе, но не в отрыве от правильности и сознательности. Здесь хочу сказать, что сам учитель должен читать, выделяя ударный слог правильно, а «не дробить» слово, ставя ударение на каждом слоге.

Выразительность чтения - это чтение с соблюдением грамматических и логических пауз. Но в начальном звене доступны лишь простейшие интонации: повествовательные, восклицательные и вопросительные, лишь это по подражанию

Работа по содержанию (второе ведущее направление в работе на уроках чтения) Эта работа включает в себе следующее: обобщение и систематизация прочитанного, восприятие, осмысление и запоминание прочитанного текста. С этой целью на уроках возможны различные приемы:

-Выборочное чтение (ответы на вопросы)

- Чтение по готовому плану

- Чтение и установление, что правдиво, а что вымышлено (для сказки).

- Чтение, рассказ о том, чем понравилось произведение, что запомнилось.

- Чтение названия рассказа. (Как еще можно назвать?)

- Чтение, пересказ прочитанного с помощью жестов, мимики, позы.

- Нахождение предложения (отрывка), которое мог бы прочитать вот этот человек:

-Нахождение и чтение предложения с восклицательным знаком, вопросительным знаком, запятой, многоточием и т. д.

- Выразительное чтение отрывка рассказа (стихотворения) по собственному выбору.

-Чтение, пометка непонятных слов.

- Чтение слабочитающими учениками слов с предварительной разбивкой их на слоги (например, мор-ков-ка).

- Чтение с выписыванием слов для практического словаря, например, к теме "Осень", "Зима" и т.д.

-Чтение по ролям (анализируя текст, педагог совместно с учащимися, определяет характер героя, как он должен говорить)

-Чтение про себя (для целостного восприятия текста)

-Конструктивная картинка (заранее, на внеклассном занятии, дети заготавливают необходимые фигурки к тексту, в ходе урока показывают «картинку» прочитанного)

-Аппликация

-Составление плана, восстановление хроники событий (что было сначала?) Что было потом? С этой целью предлагаю ребятам нарисовать «диафильм», такая творческая работа помогает ребенку активировать и обогатить словарный запас.

-Зарисовки (Прочитай предложения и нарисуй картинку)

-Демонстрация или драматизация. (Н./р. покажите: Робкий заяц спрятался за пенек. Дети показывают)

-Деление текста на части (На сколько частей можно разделить текст?) О чем говорится в первой (второй и т.д.) части?

-Сюжетно-ролевая игра

-Раскрашивание по описанию (н./р. читая рассказ «Дятел», раздаются рисунки дятла в черно-белом варианте, а походу чтения дети раскрашивают картинку)

Третье направление работы на уроках чтения - это словарная работа. Суть работы - разъяснение, закрепление и активизация. Словарная работа, по возможности, должна опережать предстоящий текст, ну а также и можно проводить словарную работу непосредственно при чтении текста.

Количество часов, на которое рассчитана рабочая программа учебного предмета «Литературное чтение»

Освоение программы по литературному чтению в 1 классе начинается вводным интегрированным учебным курсом «Обучение грамоте» (рекомендуется 180 часов: русского языка 100 часов и литературного чтения 80 часов). Содержание литературного чтения, реализуемого в период обучения грамоте, представлено в программе по русскому языку. После периода обучения грамоте начинается раздельное изучение русского языка и литературного чтения. На литературное чтение в 1 классе отводится не менее 10 учебных недель (40 часов), для изучения литературного чтения во 2–4 классах рекомендуется отводить по 136 часов (4 часа в неделю в каждом классе).

Планируемые результаты освоения программы по литературному чтению на уровне начального общего образования

ЛИЧНОСТНЫЕ РЕЗУЛЬТАТЫ

Личностные результаты освоения программы по литературному чтению достигаются в процессе единства учебной и воспитательной деятельности, обеспечивающей позитивную динамику развития личности обучающегося, ориентированную на процессы самопознания, саморазвития и самовоспитания. Личностные результаты освоения программы по литературному чтению отражают освоение обучающимися социально значимых норм и отношений, развитие позитивного отношения обучающихся к общественным, традиционным, социокультурным и духовно-нравственным ценностям, приобретение опыта применения сформированных представлений и отношений на практике.

В результате изучения литературного чтения на уровне начального общего образования у обучающегося будут сформированы следующие личностные результаты:

гражданско-патриотическое воспитание:

- становление ценностного отношения к своей Родине, малой родине, проявление интереса к изучению родного языка, истории и культуре Российской Федерации, понимание естественной связи прошлого и настоящего в культуре общества;
- осознание своей этнокультурной и российской гражданской идентичности, сопричастности к прошлому, настоящему и будущему своей страны и родного края, проявление уважения к традициям и культуре своего и других народов в процессе восприятия и анализа произведений выдающихся представителей русской литературы и творчества народов России;
- первоначальные представления о человеке как члене общества, о правах и ответственности, уважении и достоинстве человека, о нравственно-этических нормах поведения и правилах межличностных отношений.

духовно-нравственное воспитание:

- освоение опыта человеческих взаимоотношений, проявление сопереживания, уважения, любви, доброжелательности и других моральных качеств к родным и другим людям, независимо от их национальности, социального статуса, вероисповедания;
- осознание этических понятий, оценка поведения и поступков персонажей художественных произведений в ситуации нравственного выбора;
- выражение своего видения мира, индивидуальной позиции посредством накопления и систематизации литературных впечатлений, разнообразных по эмоциональной окраске;

- неприятие любых форм поведения, направленных на причинение физического и морального вреда другим людям.

1) эстетическое воспитание:

- проявление уважительного отношения и интереса к художественной культуре, к различным видам искусства, восприимчивость к традициям и творчеству своего и других народов, готовность выражать своё отношение в разных видах художественной деятельности;

- приобретение эстетического опыта слушания, чтения и эмоционально- эстетической оценки произведений фольклора и художественной литературы;

- понимание образного языка художественных произведений, выразительных средств, создающих художественный образ.

2) трудовое воспитание:

- осознание ценности труда в жизни человека и общества, ответственное потребление и бережное отношение к результатам труда, навыки участия в различных видах трудовой деятельности, интерес к различным профессиям.

3) экологическое воспитание:

- бережное отношение к природе, осознание проблем взаимоотношений человека и животных, отражённых в литературных произведениях;

- неприятие действий, приносящих вред окружающей среде.

4) ценности научного познания:

- ориентация в деятельности на первоначальные представления о научной картине мира, понимание важности слова как средства создания словесно- художественного образа, способа выражения мыслей, чувств, идей автора;

- овладение смысловым чтением для решения различного уровня учебных и жизненных задач;

- потребность в самостоятельной читательской деятельности, саморазвитии средствами литературы, развитие познавательного интереса, активности, инициативности, любознательности и самостоятельности в познании произведений фольклора и художественной литературы, творчества писателей.

МЕТАПРЕДМЕТНЫЕ РЕЗУЛЬТАТЫ

В результате изучения литературного чтения на уровне начального общего образования у обучающегося будут сформированы познавательные универсальные учебные действия, коммуникативные универсальные учебные действия, регулятивные универсальные учебные действия, совместная деятельность.

Познавательные универсальные учебные действия

Базовые логические действия:

- сравнивать произведения по теме, главной мысли, жанру, соотносить произведение и его автора, устанавливать основания для сравнения произведений, устанавливать аналогии;

- объединять произведения по жанру, авторской принадлежности;

- определять существенный признак для классификации, классифицировать произведения по темам, жанрам;

- находить закономерности и противоречия при анализе сюжета (композиции), восстанавливать нарушенную последовательность событий (сюжета), составлять аннотацию, отзыв по предложенному алгоритму;

- выявлять недостаток информации для решения учебной (практической) задачи на основе предложенного алгоритма;

- устанавливать причинно-следственные связи в сюжете фольклорного и художественного текста, при составлении плана, пересказе текста, характеристике поступков героев.

Базовые исследовательские действия:

- определять разрыв между реальным и желательным состоянием объекта (ситуации) на основе предложенных учителем вопросов;

- формулировать с помощью учителя цель, планировать изменения объекта, ситуации;

- сравнивать несколько вариантов решения задачи, выбирать наиболее подходящий (на основе предложенных критериев);

- формулировать выводы и подкреплять их доказательствами на основе результатов проведённого наблюдения (опыта, классификации, сравнения, исследования);
- прогнозировать возможное развитие процессов, событий и их последствия в аналогичных или сходных ситуациях.

Работа с информацией:

- выбирать источник получения информации;
- находить в предложенном источнике информацию, представленную в явном виде, согласно заданному алгоритму;
- распознавать достоверную и недостоверную информацию самостоятельно или на основании предложенного учителем способа её проверки;
- соблюдать с помощью взрослых (учителей, родителей (законных представителей) правила информационной безопасности при поиске информации в Интернете;
- анализировать и создавать текстовую, видео, графическую, звуковую информацию в соответствии с учебной задачей;
- самостоятельно создавать схемы, таблицы для представления информации.

Коммуникативные универсальные учебные действия

- воспринимать и формулировать суждения, выражать эмоции в соответствии с целями и условиями общения в знакомой среде;
- проявлять уважительное отношение к собеседнику, соблюдать правила ведения диалога и дискуссии;
- признавать возможность существования разных точек зрения; -корректно и аргументированно высказывать своё мнение;
- строить речевое высказывание в соответствии с поставленной задачей; создавать устные и письменные тексты (описание, рассуждение, повествование);
- готовить небольшие публичные выступления;
- подбирать иллюстративный материал (рисунки, фото, плакаты) к тексту выступления.

Регулятивные универсальные учебные действия

Самоорганизация:

планировать действия по решению учебной задачи для получения результата; выстраивать последовательность выбранных действий.

Самоконтроль:

устанавливать причины успеха (неудач) учебной деятельности; корректировать свои учебные действия для преодоления ошибок.

Совместная деятельность

- формулировать краткосрочные и долгосрочные цели (индивидуальные с учётом участия в коллективных задачах) в стандартной (типовой) ситуации на основе предложенного формата планирования, распределения промежуточных шагов и сроков;
- принимать цель совместной деятельности, коллективно строить действия по её достижению; распределять роли, договариваться, обсуждать процесс и результат совместной работы;
- проявлять готовность руководить, выполнять поручения, подчиняться;
- ответственно выполнять свою часть работы;
- оценивать свой вклад в общий результат;
- выполнять совместные проектные задания с опорой на предложенные образцы;
- планировать действия по решению учебной задачи для получения результата; выстраивать последовательность выбранных действий.

ПРЕДМЕТНЫЕ РЕЗУЛЬТАТЫ

К концу обучения в **1 классе** обучающийся научится:

- понимать ценность чтения для решения учебных задач и применения в различных жизненных ситуациях: отвечать на вопрос о важности чтения для личного развития, находить в художественных произведениях отражение нравственных ценностей, традиций, быта разных народов;

- владеть техникой слогового плавного чтения с переходом на чтение целыми словами, читать осознанно вслух целыми словами без пропусков и перестановок букв и слогов доступные для восприятия и небольшие по объёму произведения в темпе не менее 30 слов в минуту (без отметочного оценивания);

- читать наизусть с соблюдением орфоэпических и пунктуационных норм не менее 2 стихотворений о Родине, о детях, о семье, о родной природе в разные времена года;

- различать прозаическую (нестихотворную) и стихотворную речь;

- различать и называть отдельные жанры фольклора (устного народного творчества) и художественной литературы (загадки, пословицы, потешки, сказки (фольклорные и литературные), рассказы, стихотворения);

- понимать содержание прослушанного (прочитанного) произведения: отвечать на вопросы по фактическому содержанию произведения;

- владеть элементарными умениями анализа текста прослушанного (прочитанного) произведения: определять последовательность событий в произведении, характеризовать поступки (положительные или отрицательные) героя, объяснять значение незнакомого слова с использованием словаря;

- участвовать в обсуждении прослушанного (прочитанного) произведения: отвечать на вопросы о впечатлении от произведения, использовать в беседе изученные литературные понятия (автор, герой, тема, идея, заголовок, содержание произведения), подтверждать свой ответ примерами из текста;

- пересказывать (устно) содержание произведения с соблюдением последовательности событий, с опорой на предложенные ключевые слова, вопросы, рисунки, предложенный план;

- читать по ролям с соблюдением норм произношения, расстановки ударения; составлять высказывания по содержанию произведения (не менее 3 предложений) по заданному алгоритму;

- сочинять небольшие тексты по предложенному началу (не менее 3 предложений);

- ориентироваться в книге (учебнике) по обложке, оглавлению, иллюстрациям; выбирать книги для самостоятельного чтения по совету взрослого и с учётом рекомендованного учителем списка, рассказывать о прочитанной книге по предложенному алгоритму;

- обращаться к справочной литературе для получения дополнительной информации в соответствии с учебной задачей.

К концу обучения **во 2 классе** обучающийся научится:

- объяснять важность чтения для решения учебных задач и применения в различных жизненных ситуациях: переходить от чтения вслух к чтению про себя в соответствии с учебной задачей, обращаться к разным видам чтения (изучающее, ознакомительное, поисковое выборочное, просмотровое выборочное), находить в фольклоре и литературных произведениях отражение нравственных ценностей, традиций, быта, культуры разных народов, ориентироваться в нравственно-этических понятиях в контексте изученных произведений;

- читать вслух целыми словами без пропусков и перестановок букв и слогов доступные по восприятию и небольшие по объёму прозаические и стихотворные произведения в темпе не менее 40 слов в минуту (без отметочного оценивания);

- читать наизусть с соблюдением орфоэпических и пунктуационных норм не менее 3 стихотворений о Родине, о детях, о семье, о родной природе в разные времена года;

- различать прозаическую и стихотворную речь: называть особенности стихотворного произведения (ритм, рифма);

- понимать содержание, смысл прослушанного (прочитанного) произведения: отвечать и формулировать вопросы по фактическому содержанию произведения;

- различать и называть отдельные жанры фольклора (считалки, загадки, пословицы, потешки, небылицы, народные песни, скороговорки, сказки о животных, бытовые и волшебные) и художественной литературы (литературные сказки, рассказы, стихотворения, басни);

- владеть элементарными умениями анализа и интерпретации текста: определять тему и главную мысль, воспроизводить последовательность событий в тексте произведения, составлять план текста (вопросный, номинативный);
- описывать характер героя, находить в тексте средства изображения (портрет) героя и выражения его чувств, оценивать поступки героев произведения, устанавливать взаимосвязь между характером героя и его поступками, сравнивать героев одного произведения по предложенным критериям, характеризовать отношение автора к героям, его поступкам;
- объяснять значение незнакомого слова с опорой на контекст и с использованием словаря; находить в тексте примеры использования слов в прямом и переносном значении;
- осознанно применять для анализа текста изученные понятия (автор, литературный герой, тема, идея, заголовок, содержание произведения, сравнение, эпитет);
- участвовать в обсуждении прослушанного (прочитанного) произведения: понимать жанровую принадлежность произведения, формулировать устно простые выводы, подтверждать свой ответ примерами из текста;
- пересказывать (устно) содержание произведения подробно, выборочно, от лица героя, от третьего лица;
- читать по ролям с соблюдением норм произношения, расстановки ударения, инсценировать небольшие эпизоды из произведения;
- составлять высказывания на заданную тему по содержанию произведения (не менее 5 предложений);
- сочинять по аналогии с прочитанным загадки, небольшие сказки, рассказы;
- ориентироваться в книге и (или) учебнике по обложке, оглавлению, аннотации, иллюстрациям, предисловию, условным обозначениям;
- выбирать книги для самостоятельного чтения с учётом рекомендательного списка, используя картотеки, рассказывать о прочитанной книге;
- использовать справочную литературу для получения дополнительной информации в соответствии с учебной задачей.

К концу обучения в **3 классе** обучающийся научится:

- отвечать на вопрос о культурной значимости устного народного творчества и художественной литературы, находить в фольклоре и литературных произведениях отражение нравственных ценностей, традиций, быта, культуры разных народов, ориентироваться в нравственно-этических понятиях в контексте изученных произведений;
- читать вслух и про себя в соответствии с учебной задачей, использовать разные виды чтения (изучающее, ознакомительное, поисковое выборочное, просмотровое выборочное);
- читать вслух целыми словами без пропусков и перестановок букв и слогов доступные по восприятию и небольшие по объёму прозаические и стихотворные произведения в темпе не менее 60 слов в минуту (без отсчётного оценивания);
- читать наизусть не менее 4 стихотворений в соответствии с изученной тематикой произведений;
- различать художественные произведения и познавательные тексты;
- различать прозаическую и стихотворную речь: называть особенности стихотворного произведения (ритм, рифма, строфа), отличать лирическое произведение от эпического;
- понимать жанровую принадлежность, содержание, смысл прослушанного (прочитанного) произведения: отвечать и формулировать вопросы к учебным и художественным текстам;
- различать и называть отдельные жанры фольклора (считалки, загадки, пословицы, потешки, небылицы, народные песни, скороговорки, сказки о животных, бытовые и волшебные) и художественной литературы (литературные сказки, рассказы, стихотворения, басни), приводить примеры произведений фольклора разных народов России;
- владеть элементарными умениями анализа и интерпретации текста: формулировать тему и главную мысль, определять последовательность событий в тексте произведения, выявлять связь событий, эпизодов текста; составлять план текста (вопросный, номинативный, цитатный);

- характеризовать героев, описывать характер героя, давать оценку поступкам героев, составлять портретные характеристики персонажей; выявлять взаимосвязь между поступками, мыслями, чувствами героев, сравнивать героев одного произведения и сопоставлять их поступки по предложенным критериям (по аналогии или по контрасту);

- отличать автора произведения от героя и рассказчика, характеризовать отношение автора к героям, поступкам, описанной картине, находить в тексте средства изображения героев (портрет), описание пейзажа и интерьера;

- объяснять значение незнакомого слова с опорой на контекст и с использованием словаря; находить в тексте примеры использования слов в прямом и переносном значении, средств художественной выразительности (сравнение, эпитет, олицетворение);

- осознанно применять изученные понятия (автор, мораль басни, литературный герой, персонаж, характер, тема, идея, заголовок, содержание произведения, эпизод, смысловые части, композиция, сравнение, эпитет, олицетворение);

- участвовать в обсуждении прослушанного (прочитанного) произведения: строить монологическое и диалогическое высказывание с соблюдением орфоэпических и пунктуационных норм, устно и письменно формулировать простые выводы, подтверждать свой ответ примерами из текста; использовать в беседе изученные литературные понятия;

- пересказывать произведение (устно) подробно, выборочно, сжато (кратко), от лица героя, с изменением лица рассказчика, от третьего лица;

- при анализе и интерпретации текста использовать разные типы речи (повествование, описание, рассуждение) с учётом специфики учебного и художественного текстов;

- читать по ролям с соблюдением норм произношения, инсценировать небольшие эпизоды из произведения;

- составлять устные и письменные высказывания на основе прочитанного (прослушанного) текста на заданную тему по содержанию произведения (не менее 8 предложений), корректировать собственный письменный текст;

- составлять краткий отзыв о прочитанном произведении по заданному алгоритму;

- сочинять тексты, используя аналогии, иллюстрации, придумывать продолжение прочитанного произведения;

- использовать в соответствии с учебной задачей аппарат издания: обложку, оглавление, аннотацию, иллюстрации, предисловие, приложения, сноски, примечания;

- выбирать книги для самостоятельного чтения с учётом рекомендательного списка, используя картотеки, рассказывать о прочитанной книге;

- использовать справочные издания, в том числе верифицированные электронные образовательные и информационные ресурсы, включённые в федеральный перечень.

К концу обучения в **4 классе** обучающийся научится:

- осознавать значимость художественной литературы и фольклора для всестороннего развития личности человека, находить в произведениях отражение нравственных ценностей, фактов бытовой и духовной культуры народов России и мира, ориентироваться в нравственно-этических понятиях в контексте изученных произведений;

- демонстрировать интерес и положительную мотивацию к систематическому чтению и слушанию художественной литературы и произведений устного народного творчества: формировать собственный круг чтения;

- читать вслух и про себя в соответствии с учебной задачей, использовать разные виды чтения (изучающее, ознакомительное, поисковое выборочное, просмотровое выборочное);

- читать вслух целыми словами без пропусков и перестановок букв и слогов доступные по восприятию и небольшие по объёму прозаические и стихотворные произведения в темпе не менее 80 слов в минуту (без отсечного оценивания);

- читать наизусть не менее 5 стихотворений в соответствии с изученной тематикой произведений;

- различать художественные произведения и познавательные тексты; - различать прозаическую и стихотворную речь: называть особенности

стихотворного произведения (ритм, рифма, строфа), отличать лирическое произведение от эпического;

- понимать жанровую принадлежность, содержание, смысл прослушанного (прочитанного) произведения: отвечать и формулировать вопросы (в том числе проблемные) к познавательным, учебным и художественным текстам;

- различать и называть отдельные жанры фольклора (считалки, загадки, пословицы, потешки, небылицы, народные песни, скороговорки, сказки о животных, бытовые и волшебные), приводить примеры произведений фольклора разных народов России;

- соотносить читаемый текст с жанром художественной литературы (литературные сказки, рассказы, стихотворения, басни), приводить примеры разных жанров литературы России и стран мира;

- владеть элементарными умениями анализа и интерпретации текста: определять тему и главную мысль, последовательность событий в тексте произведения, выявлять связь событий, эпизодов текста;

- характеризовать героев, давать оценку их поступкам, составлять портретные характеристики персонажей, выявлять взаимосвязь между поступками и мыслями, чувствами героев, сравнивать героев одного произведения по самостоятельно выбранному критерию (по аналогии или по контрасту), характеризовать собственное отношение к героям, поступкам; находить в тексте средства изображения героев (портрет) и выражения их чувств, описание пейзажа и интерьера, устанавливать причинно-следственные связи событий, явлений, поступков, объяснять значение незнакомого слова с опорой на контекст и с использованием словаря;

- находить в тексте примеры использования слов в прямом и переносном значении, средства художественной выразительности (сравнение, эпитет, олицетворение, метафора);

- осознанно применять изученные понятия (автор, мораль басни, литературный герой, персонаж, характер, тема, идея, заголовок, содержание произведения, эпизод, смысловые части, композиция, сравнение, эпитет, олицетворение, метафора, лирика, эпос, образ);

- участвовать в обсуждении прослушанного (прочитанного) произведения: строить монологическое и диалогическое высказывание с соблюдением норм русского литературного языка (норм произношения, словоупотребления, грамматики); устно и письменно формулировать простые выводы на основе прослушанного (прочитанного) текста, подтверждать свой ответ примерами из текста;

- составлять план текста (вопросный, номинативный, цитатный), пересказывать (устно) подробно, выборочно, сжато (кратко), от лица героя, с изменением лица рассказчика, от третьего лица;

- читать по ролям с соблюдением норм произношения, расстановки ударения, инсценировать небольшие эпизоды из произведения;

- составлять устные и письменные высказывания на заданную тему по содержанию произведения (не менее 10 предложений), писать сочинения на заданную тему, используя разные типы речи (повествование, описание, рассуждение), корректировать собственный текст с учётом правильности, выразительности письменной речи;

- составлять краткий отзыв о прочитанном произведении по заданному алгоритму;

- сочинять по аналогии с прочитанным, составлять рассказ по иллюстрациям, от имени одного из героев, придумывать продолжение прочитанного произведения (не менее 10 предложений);

- использовать в соответствии с учебной задачей аппарат издания (обложка, оглавление, аннотация, иллюстрация, предисловие, приложение, сноски, примечания);

- выбирать книги для самостоятельного чтения с учётом рекомендательного списка, используя картотеки, рассказывать о прочитанной книге;

- использовать справочную литературу, электронные образовательные и информационные ресурсы в Интернете (в условиях контролируемого входа), для получения дополнительной информации в соответствии с учебной задачей.

СОДЕРЖАНИЕ ОБУЧЕНИЯ

1 КЛАСС

Сказка фольклорная (народная) и литературная (авторская). Восприятие текста произведений художественной литературы и устного народного творчества (не менее четырёх произведений). Фольклорная и литературная (авторская) сказка: сходство и различия. Реальность и волшебство в сказке. Событийная сторона сказок: последовательность событий в фольклорной (народной) и литературной (авторской) сказке. Отражение сюжета в иллюстрациях. Герои сказочных произведений. Нравственные ценности и идеи в русских народных и литературных (авторских) сказках, поступки, отражающие нравственные качества (отношение к природе, людям, предметам).

Произведения для чтения: народные сказки о животных, например, *«Лисица и тетерев»*, *«Лиса и рак»*, литературные (авторские) сказки, например, *К.Д. Ушинский «Петух и собака»*, сказки *В.Г. Сутеева «Кораблик»*, *«Под грибом»* и другие (по выбору).

Произведения о детях. Понятие «тема произведения» (общее представление): чему посвящено, о чём рассказывает. Главная мысль произведения: его основная идея (чему учит? какие качества воспитывает?). Произведения одной темы, но разных жанров: рассказ, стихотворение (общее представление на примере не менее шести произведений *К.Д. Ушинского*, *Л.Н. Толстого*, *Е.А. Пермяка*, *В.А. Осеевой*, *А.Л. Барто*, *Ю.И. Ермолаева* и других). Характеристика героя произведения, общая оценка поступков. Понимание заголовка произведения, его соотношения с содержанием произведения и его идеей. Осознание нравственно-этических понятий: друг, дружба, забота, труд, взаимопомощь.

Произведения для чтения: *К.Д. Ушинский «Худо тому, кто добра не делает никому»*, *Л.Н. Толстой «Косточка»*, *Е.А. Пермяк «Горопливый ножик»*, *В.А. Осеева «Три товарища»*, *А.Л. Барто «Я – лишний»*, *Ю.И. Ермолаев «Лучший друг»* и другие (по выбору).

Произведения о родной природе. Восприятие и самостоятельное чтение произведений о природе (на примере трёх-четырёх доступных произведений *А.К. Толстого*, *А.Н. Плещеева*, *Е.Ф. Трутневой*, *С.Я. Маршака* и другое). Тема поэтических произведений: звуки и краски природы, времена года, человек и природа; Родина, природа родного края. Особенности стихотворной речи, сравнение с прозаической: рифма, ритм (практическое ознакомление). Настроение, которое рождает поэтическое произведение. Отражение нравственной идеи в произведении: любовь к Родине, природе родного края. Иллюстрация к произведению как отражение эмоционального отклика на произведение. Роль интонации при выразительном чтении. Интонационный рисунок выразительного чтения: ритм, темп, сила голоса.

Устное народное творчество: малые фольклорные жанры (не менее шести произведений). Многообразие малых жанров устного народного творчества: потешка, загадка, пословица, их назначение (веселить, потешать, играть, поучать).

Особенности разных малых фольклорных жанров. Потешка – игровой народный фольклор. Загадка – средство воспитания живости ума, сообразительности. Пословицы – проявление народной мудрости, средство воспитания понимания жизненных правил.

Произведения для чтения: потешки, загадки, пословицы.

Произведения о братьях наших меньших (три-четыре автора по выбору) – герои произведений. Цель и назначение произведений о взаимоотношениях человека и животных воспитание добрых чувств и бережного отношения к животным. Виды текстов: художественный и научно-познавательный, их сравнение. Характеристика героя: описание его внешности, действий, нравственно-этических понятий: любовь и забота о животных.

Произведения для чтения: *В.В. Бианки «Лис и Мышонок»*, *Е.И. Чарушин «Про Томку»*, *М.М. Пришвин «Ёж»*, *Н.И. Сладков «Лисица и Ёж»* и другие.

Произведения о маме. Восприятие и самостоятельное чтение произведений о маме (не менее одного автора по выбору, на примере произведений *Е.А. Благиной*, *А.Л. Барто*, *А.В. Митяева* и других). Осознание нравственно-этических понятий: чувство любви как привязанность одного человека к другому (матери к ребёнку, детей к матери, близким), проявление любви и заботы о родных людях.

Произведения для чтения: Е.А. Благинина «Посидим в тишине», А.Л. Барто «Мама», А.В. Митяев «За что я люблю маму» и другие (по выбору).

Фольклорные и авторские произведения о чудесах и фантазии (не менее трёх произведений). Способность автора произведения замечать чудесное в каждом жизненном проявлении, необычное в обычных явлениях окружающего мира. Сочетание в произведении реалистических событий с необычными, сказочными, фантастическими.

Произведения для чтения: Р.С. Сеф «Чудо», В.В. Лунин «Я видел чудо», Б.В. Заходер «Моя Вообразия», Ю.П. Морц «Сто фантазий» и другие (по выбору).

Библиографическая культура (работа с детской книгой). Представление о том, что книга – источник необходимых знаний. Обложка, оглавление, иллюстрации как элементы ориентировки в книге. Умение использовать тематический каталог при выборе книг в библиотеке.

УНИВЕРСАЛЬНЫЕ УЧЕБНЫЕ ДЕЙСТВИЯ (ПРОПЕДЕВТИЧЕСКИЙ УРОВЕНЬ)

Изучение литературного чтения в 1 классе способствует освоению на пропедевтическом уровне ряда универсальных учебных действий: познавательных универсальных учебных действий, коммуникативных универсальных учебных действий, регулятивных универсальных учебных действий, совместной деятельности.

Познавательные универсальные учебные действия

Базовые логические действия:

читать вслух целыми словами без пропусков и перестановок букв и слогов доступные по восприятию и небольшие по объёму прозаические и стихотворные произведения;
понимать фактическое содержание прочитанного или прослушанного текста; ориентироваться в терминах и понятиях: фольклор, малые фольклорные жанры, тема, идея, заголовок, содержание произведения, сказка (фольклорная и литературная), автор, герой, рассказ, стихотворение (в пределах изученного);
различать и группировать произведения по жанрам (загадки, пословицы, сказки (фольклорная и литературная), стихотворение, рассказ);
анализировать текст: определять тему, устанавливать последовательность событий в произведении, характеризовать героя, давать положительную или отрицательную оценку его поступкам, задавать вопросы по фактическому содержанию;
сравнивать произведения по теме, настроению, которое оно вызывает.

Работа с информацией:

- понимать, что текст произведения может быть представлен в иллюстрациях, различных видах зрительного искусства (фильм, спектакль и другие);
- соотносить иллюстрацию с текстом произведения, читать отрывки из текста, которые соответствуют иллюстрации.

Коммуникативные универсальные учебные действия

- читать наизусть стихотворения, соблюдать орфоэпические и пунктуационные нормы;
- участвовать в беседе по обсуждению прослушанного или прочитанного текста: слушать собеседника, отвечать на вопросы, высказывать своё отношение к обсуждаемой проблеме;
- пересказывать (устно) содержание произведения с опорой на вопросы, рисунки, предложенный план;
- объяснять своими словами значение изученных понятий;
- описывать своё настроение после слушания (чтения) стихотворений, сказок, рассказов.

Регулятивные универсальные учебные действия

- понимать и удерживать поставленную учебную задачу, в случае необходимости обращаться за помощью к педагогическому работнику учителю;
- проявлять желание самостоятельно читать, совершенствовать свой навык чтения;
- с помощью учителя оценивать свои успехи (трудности) в освоении читательской деятельности.

Совместная деятельность

- проявлять желание работать в парах, небольших группах;

- проявлять культуру взаимодействия, терпение, умение договариваться, ответственно выполнять свою часть работы.

2 КЛАСС

О нашей Родине. Круг чтения: произведения о Родине (на примере не менее трёх произведений И.С. Никитина, Ф.П. Савинова, А.А. Прокофьева и других). Патриотическое звучание произведений о родном крае и природе. Отражение в произведениях нравственно-этических понятий: любовь к Родине, родному краю, Отечеству. Анализ заголовка, соотнесение его с главной мыслью и идеей произведения. Отражение темы Родины в изобразительном искусстве (пейзажи И.И. Левитана, И.И. Шишкина, В.Д. Поленова и других).

Произведения для чтения: *И.С. Никитин «Русь», Ф.П. Савинов «Родина», А.А. Прокофьев «Родина» и другие (по выбору).*

Фольклор (устное народное творчество). Произведения малых жанров фольклора (потешки, считалки, пословицы, скороговорки, небылицы, загадки по выбору). Шуточные фольклорные произведения, скороговорки, небылицы. Особенности скороговорок, их роль в речи. Игра со словом, «перевёртыш событий» как основа построения небылиц. Ритм и счёт как основные средства выразительности и построения считалки. Народные песни, их особенности. Загадка как жанр фольклора, тематические группы загадок. Сказка – выражение народной мудрости, нравственная идея фольклорных сказок. Особенности сказок разного вида (о животных, бытовые, волшебные). Особенности сказок о животных: сказки народов России. Бытовая сказка: герои, место действия, особенности построения и языка. Диалог в сказке. Понятие о волшебной сказке (общее представление): наличие присказки, постоянные эпитеты, волшебные герои. Фольклорные произведения народов России: отражение в сказках народного быта и культуры.

Произведения для чтения: *потешки, считалки, пословицы, скороговорки, загадки, народные песни, русская народная сказка «Каша из топора», русская народная сказка «У страха глаза велики», русская народная сказка «Зимовье зверей», русская народная сказка «Снегурочка», сказки народов России (1–2 произведения) и другие.*

Звуки и краски родной природы в разные времена года. Тема природы в разные времена года (осень, зима, весна, лето) в произведениях литературы (по выбору, не менее пяти авторов). Эстетическое восприятие явлений природы (звуки, краски времён года). Средства выразительности при описании природы: сравнение и эпитет. Настроение, которое создаёт пейзажная лирика. Отражение темы «Времена года» в картинах художников (на примере пейзажей *И.И. Левитана, В.Д. Поленова, А.И. Куинджи, И.И. Шишкина и других*) и музыкальных произведениях (например, произведения *П.И. Чайковского, А. Вивальди и других*).

Произведения для чтения: *А.С. Пушкин «Уж небо осенью дышало...», «Вот север, тучи нагоняя...», А.А. Плещеев «Осень», А.К. Толстой «Осень. Обсыпается наш сад...», М.М. Пришвин «Осеннее утро», Г.А. Скребицкий «Четыре художника», Ф.И. Тютчев «Чародейкою Зимою», «Зима недаром злится», И.С. Соколов-Микитов «Зима в лесу», С.А. Есенин «Поёт зима – аукает...», И.З. Суриков «Лето» и другие.*

О детях и дружбе. Круг чтения: тема дружбы в художественном произведении (расширение круга чтения: не менее четырёх произведений, *Н.Н. Носова, В.А. Осеевой, В.Ю. Драгунского, В.В. Лунина и других*). Отражение в произведениях нравственно-этических понятий: дружба, терпение, уважение, помощь друг другу. Главная мысль произведения (идея). Герой произведения (введение понятия «главный герой»), его характеристика (портрет), оценка поступков.

Произведения для чтения: *Л.Н. Толстой «Филиппок», Е.А. Пермяк «Две пословицы», Ю.И. Ермолаев «Два пирожных», В.А. Осеева «Синие листья», Н.Н. Носов «На горке», «Заплатка», А.Л. Барто «Катя», В.В. Лунин «Я и Вовка», В.Ю. Драгунский «Тайное становится явным» и другие (по выбору).*

Мир сказок. Фольклорная (народная) и литературная (авторская) сказка: «бродячие» сюжеты (произведения по выбору, не менее четырёх). Фольклорная основа авторских сказок: сравнение сюжетов, героев, особенностей языка. Составление плана произведения: части текста, их главные темы. Иллюстрации, их значение в раскрытии содержания произведения.

Произведения для чтения: народная сказка «Золотая рыбка», А.С. Пушкин «Сказка о рыбаке и рыбке», народная сказка «Морозко», В.Ф. Одоевский «Мороз Иванович», В.И. Даль «Девочка Снегурочка» и другие.

О братьях наших меньших. Жанровое многообразие произведений о животных (песни, загадки, сказки, басни, рассказы, стихотворения; произведения по выбору, не менее пяти авторов). Дружба людей и животных – тема литературы (произведения Е.И. Чарушина, В.В. Бианки, С.В. Михалкова, Б.С. Житкова, М.М. Пришвина и других). Отражение образов животных в фольклоре (русские народные песни, загадки, сказки). Герои стихотворных и прозаических произведений о животных. Описание животных в художественном и научно- познавательном тексте. Нравственно-этические понятия: отношение человека к животным (любовь и забота). Особенности басни как жанра литературы, прозаические и стихотворные басни (на примере произведений И.А. Крылова, Л.Н. Толстого). Мораль басни как нравственный урок (поучение). Знакомство с художниками-иллюстраторами, анималистами (без использования термина): Е.И. Чарушин, В.В. Бианки.

Произведения для чтения: И.А. Крылов «Лебедь, Щука и Рак», Л.Н. Толстой «Лев и мышь», М.М. Пришвин «Ребята и утята», Б.С. Житков «Храбрый утёнок», В.Д. Берестов «Кошкин щенок», В.В. Бианки «Музыкант», Е.И. Чарушин «Страшный рассказ», С.В. Михалков «Мой щенок» и другие (по выбору).

О наших близких, о семье. Тема семьи, детства, взаимоотношений взрослых и детей в творчестве писателей и фольклорных произведениях (по выбору). Отражение нравственных семейных ценностей в произведениях о семье: любовь и сопереживание, уважение и внимание к старшему поколению, радость общения и защищённость в семье. Тема художественных произведений: Международный женский день, День Победы.

Произведения для чтения: Л.Н. Толстой «Отец и сыновья», А.А. Плещеев «Песня матери», В.А. Осеева «Сыновья», С.В. Михалков «Быль для детей», С.А. Баруздин «Салют» и другое (по выбору).

Зарубежная литература. Круг чтения: литературная (авторская) сказка (не менее двух произведений): зарубежные писатели-сказочники (Ш. Перро, Х.-К. Андерсен и другие). Характеристика авторской сказки: герои, особенности построения и языка. Сходство тем и сюжетов сказок разных народов. Составление плана художественного произведения: части текста, их главные темы. Иллюстрации, их значение в раскрытии содержания произведения.

Произведения для чтения: Ш. Перро «Кот в сапогах», Х.-К. Андерсен «Пятеро из одного стручка» и другие (по выбору).

Библиографическая культура (работа с детской книгой и справочной литературой). Книга как источник необходимых знаний. Элементы книги: содержание или оглавление, аннотация, иллюстрация. Выбор книг на основе рекомендательного списка, тематические картотеки библиотеки. Книга учебная, художественная, справочная.

УНИВЕРСАЛЬНЫЕ УЧЕБНЫЕ ДЕЙСТВИЯ (ПРОПЕДЕВТИЧЕСКИЙ УРОВЕНЬ)

Изучение литературного чтения во 2 классе способствует освоению на пропедевтическом уровне ряда универсальных учебных действий: познавательных универсальных учебных действий, коммуникативных универсальных учебных действий, регулятивных универсальных учебных действий, совместной деятельности.

Познавательные универсальные учебные действия

Базовые логические и исследовательские действия:

- читать вслух целыми словами без пропусков и перестановок букв и слогов доступные по восприятию и небольшие по объёму прозаические и стихотворные произведения (без отметочного оценивания);

- сравнивать и группировать различные произведения по теме (о Родине, о родной природе, о детях, о животных, о семье, о чудесах и превращениях), по жанрам (произведения устного народного творчества, сказка (фольклорная и литературная), рассказ, басня, стихотворение);

- характеризовать (кратко) особенности жанров (произведения устного народного творчества, литературная сказка, рассказ, басня, стихотворение);

- анализировать текст сказки, рассказа, басни: определять тему, главную мысль произведения, находить в тексте слова, подтверждающие характеристику героя, оценивать его поступки, сравнивать героев по предложенному алгоритму, устанавливать последовательность событий (действий) в сказке и рассказе;

- анализировать текст стихотворения: называть особенности жанра (ритм, рифма), находить в тексте сравнения, эпитеты, слова в переносном значении, объяснять значение незнакомого слова с опорой на контекст и по словарю.

Работа с информацией:

- соотносить иллюстрации с текстом произведения;

- ориентироваться в содержании книги, каталоге, выбирать книгу по автору, каталогу на основе рекомендованного списка;

- по информации, представленной в оглавлении, в иллюстрациях предполагать тему и содержание книги;

- пользоваться словарями для уточнения значения незнакомого слова.

Коммуникативные универсальные учебные действия

- участвовать в диалоге: отвечать на вопросы, кратко объяснять свои ответы, дополнять ответы других участников, составлять свои вопросы и высказывания на заданную тему;

- пересказывать подробно и выборочно прочитанное произведение;

- обсуждать (в парах, группах) содержание текста, формулировать (устно) простые выводы на основе прочитанного (прослушанного) произведения;

- описывать (устно) картины природы;

- сочинять по аналогии с прочитанным загадки, рассказы, небольшие сказки; - участвовать в инсценировках и драматизации отрывков из художественных произведений.

Регулятивные универсальные учебные действия

- оценивать своё эмоциональное состояние, возникшее при прочтении(слушании) произведения;

- удерживать в памяти последовательность событий прослушанного (прочитанного) текста;

- контролировать выполнение поставленной учебной задачи при чтении(слушании) произведения;

- проверять (по образцу) выполнение поставленной учебной задачи.

Совместная деятельность

- выбирать себе партнёров по совместной деятельности;

- распределять работу, договариваться, приходиться к общему решению, отвечать за общий результат работы.

3 КЛАСС

О Родине и её истории. Любовь к Родине и её история – важные темы произведений литературы (произведения одного-двух авторов по выбору). Чувство любви к Родине, сопричастность к прошлому и настоящему своей страны и родного края – главные идеи, нравственные ценности, выраженные в произведениях о Родине. Образ Родины в стихотворных и прозаических произведениях писателей и поэтов XIX и XX веков. Осознание нравственно-этических понятий: любовь к родной стороне, малой родине, гордость за красоту и величие своей Отчизны. Роль и особенности заголовка произведения. Репродукции картин как иллюстрации к произведениям о Родине. Использование средств выразительности при чтении вслух: интонация, темп, ритм, логические ударения.

Произведения для чтения: К.Д. Ушинский «Наше отечество», М.М. Пришвин

«Моя Родина», С.А. Васильев «Россия», Н.П. Кончаловская «Наша древняя столица» (отрывки) и другое (по выбору).

Фольклор (устное народное творчество). Круг чтения: малые жанры фольклора (пословицы, потешки, считалки, небылицы, скороговорки, загадки (по выбору). Знакомство с видами загадок. Пословицы народов России (значение, характеристика, нравственная основа). Книги и словари, созданные В.И. Далем. Активный словарь устной речи: использование

образных слов, пословиц и поговорок, крылатых выражений. Нравственные ценности в фольклорных произведениях народов России.

Фольклорная сказка как отражение общечеловеческих ценностей и нравственных правил. Виды сказок (о животных, бытовые, волшебные). Художественные особенности сказок: построение (композиция), язык (лексика). Характеристика героя, волшебные помощники, иллюстрация как отражение сюжета волшебной сказки (например, картины В.М. Васнецова, иллюстрации И.Я. Билибина и других). Отражение в сказках народного быта и культуры. Составление плана сказки.

Круг чтения: народная песня. Чувства, которые рождают песни, темы песен. Описание картин природы как способ рассказать в песне о родной земле. Былина как народный песенный сказ о важном историческом событии. Фольклорные особенности жанра былин: язык (напевность исполнения, выразительность), характеристика главного героя (где жил, чем занимался, какими качествами обладал). Характеристика былин как героического песенного сказа, их особенности (тема, язык). Язык былин, устаревшие слова, их место в былине и представление в современной лексике. Репродукции картин как иллюстрации к эпизодам фольклорного произведения.

Произведения для чтения: малые жанры фольклора, русская народная сказка «Иван-царевич и серый волк», былина об Илье Муромце и другие (по выбору).

Творчество А.С. Пушкина. А.С. Пушкин – великий русский поэт. Лирические произведения А.С. Пушкина: средства художественной выразительности (сравнение, эпитет); рифма, ритм. Литературные сказки А.С. Пушкина в стихах (по выбору, например, «Сказка о царе Салтане, о сыне его славном и могучем богатыре князе Гвидоне Салтановиче и о прекрасной царевне Лебеди»). Нравственный смысл произведения, структура сказочного текста, особенности сюжета, приём повтора как основа изменения сюжета. Связь пушкинских сказок с фольклорными. Положительные и отрицательные герои, волшебные помощники, язык авторской сказки. И.Я. Билибин – иллюстратор сказок А.С. Пушкина.

Произведения для чтения: А.С. Пушкин «Сказка о царе Салтане, о сыне его славном и могучем богатыре князе Гвидоне Салтановиче и о прекрасной царевне Лебеди», «В тот год осенняя погода...», «Опрятней модного паркета...» и другие (по выбору).

Творчество И.А. Крылова. Басня – произведение-поучение, которое помогает увидеть свои и чужие недостатки. Иносказание в баснях. И.А. Крылов – великий русский баснописец. Басни И.А. Крылова (не менее двух): назначение, темы и герои, особенности языка. Явная и скрытая мораль басен. Использование крылатых выражений в речи.

Произведения для чтения: И.А. Крылов «Ворона и Лисица», «Лисица и виноград», «Мартышка и очки» и другие (по выбору).

Картины природы в произведениях поэтов и писателей XIX–XX веков. Лирические произведения как способ передачи чувств людей, автора. Картины природы в произведениях поэтов и писателей (не менее пяти авторов по выбору): Ф.И. Тютчев, А.А. Фет, А.Н. Майков, Н.А. Некрасов, А.А. Блок, С.А. Есенин, И.А. Бунин, А.П. Чехов, К.Г. Паустовский и другие. Чувства, вызываемые лирическими произведениями. Средства выразительности в произведениях лирики: эпитеты, синонимы, антонимы, сравнения. Звукопись, её выразительное значение. Олицетворение как одно из средств выразительности лирического произведения. Живописные полотна как иллюстрация к лирическому произведению: пейзаж. Сравнение средств создания пейзажа в тексте-описании (эпитеты, сравнения, олицетворения), в изобразительном искусстве (цвет, композиция), в произведениях музыкального искусства (тон, темп, мелодия).

Произведения для чтения: Ф.И. Тютчев «Есть в осени первоначальной...», А.А. Фет «Кот поёт, глаза прищуря», «Мама! Глянь-ка из окошка...», А.Н. Майков «Осень», С.А. Есенин «Берёза», Н.А. Некрасов «Железная дорога» (отрывок), А.А. Блок «Ворона», И.А. Бунин «Первый снег» и другие (по выбору).

Творчество Л.Н. Толстого. Жанровое многообразие произведений Л.Н. Толстого: сказки, рассказы, басни, быль (не менее трёх произведений). Рассказ как повествование: связь содержания с реальным событием. Структурные части произведения (композиция): начало, завязка действия, кульминация, развязка. Эпизод как часть рассказа. Различные виды планов.

Сюжет рассказа: основные события, главные герои, различие рассказчика и автора произведения. Художественные особенности текста-описания, текста-рассуждения.

Произведения для чтения: Л.Н. Толстой «Лебеди», «Зайцы», «Прыжок», «Акула» и другие.

Литературная сказка. Литературная сказка русских писателей (не менее двух). Круг чтения: произведения В.М. Гаршина, М. Горького, И.С. Соколова- Микитова и других. Особенности авторских сказок (сюжет, язык, герои). Составление аннотации.

Произведения для чтения: В.М. Гаршин «Лягушка-путешественница», И.С. Соколов-Микитов «Листопадничек», М. Горький «Случай с Евсейкой» и другие (по выбору).

Произведения о взаимоотношениях человека и животных. Человек и его отношения с животными: верность, преданность, забота и любовь. Круг чтения (по выбору, не менее четырёх произведений): произведения Д.Н. Мамина- Сибиряка, К.Г. Паустовского, М.М. Пришвина, Б.С. Житкова. Особенности рассказа: тема, герои, реальность событий, композиция, объекты описания (портрет героя, описание интерьера).

Произведения для чтения: Б.С. Житков «Про обезьянку», К.Г. Паустовский «Барсучий нос», «Кот-ворюга», Д.Н. Мамин-Сибиряк «Приёмыш» и другое (по выбору).

Произведения о детях. Дети – герои произведений: раскрытие тем «Разные детские судьбы», «Дети на войне». Отличие автора от героя и рассказчика. Герой художественного произведения: время и место проживания, особенности внешнего вида и характера. Историческая обстановка как фон создания произведения: судьбы крестьянских детей, дети на войне (произведения по выбору двух-трёх авторов). Основные события сюжета, отношение к ним героев произведения. Оценка нравственных качеств, проявляющихся в военное время.

Произведения для чтения: Л. Пантелеев «На ялике», А. Гайдар «Тимур и его команда» (отрывки), Л. Кассиль и другие (по выбору).

Юмористические произведения. Комичность как основа сюжета. Герой юмористического произведения. Средства выразительности текста юмористического содержания: преувеличение. Авторы юмористических рассказов (не менее двух произведений): М.М. Зощенко, Н.Н. Носов, В.Ю. Драгунский и другие (по выбору).

Произведения для чтения: В.Ю. Драгунский «Денискины рассказы» (1–2 произведения), Н.Н. Носов «Весёлая семейка» (1–2 рассказа из цикла) и другие (по выбору).

Зарубежная литература. Круг чтения (произведения двух-трёх авторов по выбору): литературные сказки Ш. Перро, Х.-К. Андерсена, Р. Киплинга. Особенности авторских сказок (сюжет, язык, герои). Рассказы зарубежных писателей о животных. Известные переводчики зарубежной литературы: С.Я. Маршак, К.И. Чуковский, Б.В. Заходер.

Произведения для чтения: Х.-К. Андерсен «Гадкий утёнок», Ш. Перро «Подарок феи» и другие (по выбору).

Библиографическая культура (работа с детской книгой и справочной литературой). Ценность чтения художественной литературы и фольклора, осознание важности читательской деятельности. Использование с учётом учебных задач аппарата издания (обложка, оглавление, аннотация, предисловие, иллюстрации). Правила юного читателя. Книга как особый вид искусства. Общее представление о первых книгах на Руси, знакомство с рукописными книгами.

УНИВЕРСАЛЬНЫЕ УЧЕБНЫЕ ДЕЙСТВИЯ

Изучение литературного чтения в 3 классе способствует освоению ряда универсальных учебных действий: познавательных универсальных учебных действий, коммуникативных универсальных учебных действий, регулятивных универсальных учебных действий, совместной деятельности.

Познавательные универсальные учебные действия

Базовые логические и исследовательские действия:

- читать доступные по восприятию и небольшие по объёму прозаические и стихотворные произведения (без отсроченного оценивания);
- различать сказочные и реалистические, лирические и эпические, народные и авторские произведения;

- анализировать текст: обосновывать принадлежность к жанру, определять тему и главную мысль, делить текст на части, озаглавливать их, находить в тексте заданный эпизод, определять композицию произведения, характеризовать героя;
- конструировать план текста, дополнять и восстанавливать нарушенную последовательность;
- сравнивать произведения, относящиеся к одной теме, но разным жанрам; произведения одного жанра, но разной тематики;
- исследовать текст: находить описания в произведениях разных жанров (портрет, пейзаж, интерьер).

Работа с информацией:

- сравнивать информацию словесную (текст), графическую или изобразительную (иллюстрация), звуковую (музыкальное произведение);
- подбирать иллюстрации к тексту, соотносить произведения литературы и изобразительного искусства по тематике, настроению, средствам выразительности; - выбирать книгу в библиотеке в соответствии с учебной задачей; составлять аннотацию.

Коммуникативные универсальные учебные действия

- читать текст с разными интонациями, передавая своё отношение к событиям, героям произведения;
- формулировать вопросы по основным событиям текста;
- пересказывать текст (подробно, выборочно, с изменением лица);
- выразительно исполнять стихотворное произведение, создавая соответствующее настроение;
- сочинять простые истории (сказки, рассказы) по аналогии.

Регулятивные универсальные учебные действия

- принимать цель чтения, удерживать её в памяти, использовать в зависимости от учебной задачи вид чтения, контролировать реализацию поставленной задачи чтения;
- оценивать качество своего восприятия текста на слух;
- выполнять действия контроля (самоконтроля) и оценки процесса и результата деятельности, при необходимости вносить коррективы в выполняемые действия.

Совместная деятельность

- участвовать в совместной деятельности: выполнять роли лидера, подчинённого, соблюдать равноправие и дружелюбие;
- в коллективной театрализованной деятельности читать по ролям, инсценировать (драматизировать) несложные произведения фольклора и художественной литературы; выбирать роль, договариваться о манере её исполнения в соответствии с общим замыслом;
- осуществлять взаимопомощь, проявлять ответственность при выполнении своей части работы, оценивать свой вклад в общее дело.

4 КЛАСС

О Родине, героические страницы истории. Наше Отечество, образ родной земли в стихотворных и прозаических произведениях писателей и поэтов XIX и XX веков (по выбору, не менее четырёх, например, произведения С.Т. Романовского, А.Т. Твардовского, С.Д. Дрожжина, В.М. Пескова и другие). Представление о проявлении любви к родной земле в литературе разных народов (на примере писателей родного края, представителей разных народов России). Страницы истории России, великие люди и события: образы Александра Невского, Михаила Кутузова и других выдающихся защитников Отечества в литературе для детей. Отражение нравственной идеи: любовь к Родине. Героическое прошлое России, тема Великой Отечественной войны в произведениях литературы (на примере рассказов Л.А. Кассиля, С.П. Алексева). Осознание понятия: поступок, подвиг.

Круг чтения: народная и авторская песня: понятие исторической песни, знакомство с песнями на тему Великой Отечественной войны (2–3 произведения по выбору).

Произведения для чтения: С.Д. Дрожжин «Родине», В.М. Песков «Родине», А.Т. Твардовский «О Родине большой и малой» (отрывок), С.Т. Романовский

«Ледовое побоище», С.П. Алексеев (1–2 рассказа военно-исторической тематики) и другие (по выбору).

Фольклор (устное народное творчество). Фольклор как народная духовная культура (произведения по выбору). Многообразие видов фольклора: словесный, музыкальный, обрядовый (календарный). Культурное значение фольклора для появления художественной литературы. Малые жанры фольклора (назначение, сравнение, классификация). Собиратели фольклора (А.Н. Афанасьев, В.И. Даль). Виды сказок: о животных, бытовые, волшебные. Отражение в произведениях фольклора нравственных ценностей, быта и культуры народов мира. Сходство фольклорных произведений разных народов по тематике, художественным образам и форме («бродячие» сюжеты).

Круг чтения: былина как эпическая песня о героическом событии. Герой былины – защитник страны. Образы русских богатырей: Ильи Муромца, Алёши Поповича, Добрыни Никитича, Никиты Кожемяки (где жил, чем занимался, какими качествами обладал). Средства художественной выразительности в былине: устойчивые выражения, повторы, гипербола. Устаревшие слова, их место в былине и представление в современной лексике. Народные былинно-сказочные темы в творчестве художника В.М. Васнецова.

Произведения для чтения: произведения малых жанров фольклора, народные сказки (2–3 сказки по выбору), сказки народов России (2–3 сказки по выбору), былины из цикла об Илье Муромце, Алёше Поповиче, Добрыне Никитиче (1–2 по выбору).

Творчество А.С. Пушкина. Картины природы в лирических произведениях А.С. Пушкина. Средства художественной выразительности в стихотворном произведении (сравнение, эпитет, олицетворение) на примере 2–3 произведений. Литературные сказки А.С. Пушкина в стихах: «Сказка о мёртвой царевне и о семи богатырях». Фольклорная основа авторской сказки. Положительные и отрицательные герои, волшебные помощники, язык авторской сказки.

Произведения для чтения: А.С. Пушкин «Сказка о мёртвой царевне и о семи богатырях», «Няне», «Осень» (отрывки), «Зимняя дорога» и другие.

Творчество И.А. Крылова. Представление о басне как лиро-эпическом жанре. Круг чтения: басни на примере произведений И.А. Крылова, И.И. Хемницера, Л.Н. Толстого, С.В. Михалкова. Басни стихотворные и прозаические (не менее трёх). Развитие событий в басне, её герои (положительные, отрицательные). Аллегория в баснях. Сравнение басен: назначение, темы и герои, особенности языка.

Произведения для чтения: И.А. Крылов «Стрекоза и муравей», «Квартет», И.И. Хемницер «Стрекоза», Л.Н. Толстой «Стрекоза и муравьи» и другие.

Творчество М.Ю. Лермонтова. Круг чтения: лирические произведения М.Ю. Лермонтова (не менее трёх). Средства художественной выразительности (сравнение, эпитет, олицетворение); рифма, ритм. Метафора как «свёрнутое» сравнение. Строфа как элемент композиции стихотворения. Переносное значение слов в метафоре. Метафора в стихотворениях М.Ю. Лермонтова.

Произведения для чтения: М.Ю. Лермонтов «Утёс», «Парус», «Москва, Москва! ...Люблю тебя как сын...» и другие.

Литературная сказка. Тематика авторских стихотворных сказок (две-три по выбору). Герои литературных сказок (произведения П.П. Ершова, П.П. Бажова, С.Т. Аксакова, С.Я. Маршака и другие). Связь литературной сказки с фольклорной: народная речь как особенность авторской сказки. Иллюстрации в сказке: назначение, особенности.

Произведения для чтения: П.П. Бажов «Серебряное копытце», П.П. Ершов «Конёк-Горбунок», С.Т. Аксаков «Аленький цветочек» и другие.

Картины природы в творчестве поэтов и писателей XIX–XX веков. Лирика, лирические произведения как описание в стихотворной форме чувств поэта, связанных с наблюдениями, описаниями природы. Круг чтения: лирические произведения поэтов и писателей (не менее пяти авторов по выбору): В.А. Жуковский, И.С. Никитин, Е.А. Баратынский, Ф.И. Тютчев, А.А. Фет, Н.А. Некрасов, И.А. Бунин, А.А. Блок, К.Д. Бальмонт и другие. Темы стихотворных произведений, герой лирического произведения. Авторские приёмы создания художественного

образа в лирике. Средства выразительности в произведениях лирики: эпитеты, синонимы, антонимы, сравнения, олицетворения, метафоры. Репродукция картины как иллюстрация к лирическому произведению.

Произведения для чтения: В.А. Жуковский «Загадка», И.С. Никитин «В синем небе плывут над полями...», Ф.И. Тютчев «Как неожиданно и ярко», А.А. Фет «Весенний дождь», Е.А. Баратынский «Весна, весна! Как воздух чист...», И.А. Бунин «Листопад» (отрывки) и другие (по выбору).

Творчество Л.Н. Толстого. Круг чтения (не менее трёх произведений): рассказ (художественный и научно-познавательный), сказки, басни, быль. Повесть как эпический жанр (общее представление). Значение реальных жизненных ситуаций в создании рассказа, повести. Отрывки из автобиографической повести Л.Н. Толстого «Детство». Особенности художественного текста-описания: пейзаж, портрет героя, интерьер. Примеры текста-рассуждения в рассказах Л.Н. Толстого.

Произведения для чтения: Л.Н. Толстой «Детство» (отдельные главы), «Русак», «Черепашка» и другие (по выбору).

Произведения о животных и родной природе. Взаимоотношения человека и животных, защита и охрана природы как тема произведений литературы. Круг чтения (не менее трёх авторов): на примере произведений А.И. Куприна, В.П. Астафьева, К.Г. Паустовского, М.М. Пришвина, Ю.И. Ковалёва и другие.

Произведения для чтения: В.П. Астафьев «Капалуха», М.М. Пришвин «Выскочка» и другие (по выбору).

Произведения о детях. Тематика произведений о детях, их жизни, играх и занятиях, взаимоотношениях с взрослыми и сверстниками (на примере произведений не менее трёх авторов): А.П. Чехова, Б.С. Житкова, Н.Г. Гарина-Михайловского, В.В. Крапивина и других. Словесный портрет героя как его характеристика. Авторский способ выражения главной мысли. Основные события сюжета, отношение к ним героев.

Произведения для чтения: А.П. Чехов «Мальчишки», Н.Г. Гарин-Михайловский «Детство Тёмы» (отдельные главы), М.М. Зощенко «О Лёньке и Миньке» (1–2 рассказа из цикла), К.Г. Паустовский «Корзина с еловыми шишками» и другие.

Пьеса. Знакомство с новым жанром пьесой-сказкой. Пьеса – произведение литературы и театрального искусства (одна по выбору). Пьеса как жанр драматического произведения.

Пьеса и сказка: драматическое и эпическое произведения. Авторские ремарки: назначение, содержание.

Произведения для чтения: С.Я. Маршак «Двенадцать месяцев» и другие.

Юмористические произведения. Круг чтения (не менее двух произведений по выбору): юмористические произведения на примере рассказов М.М. Зощенко, В.Ю. Драгунского, Н.Н. Носова, В.В. Голявкина. Герои юмористических произведений. Средства выразительности текста юмористического содержания: гипербола. Юмористические произведения в кино и театре.

Произведения для чтения: В.Ю. Драгунский «Денискины рассказы» (1–2 произведения по выбору), Н.Н. Носов «Витя Малеев в школе и дома» (отдельные главы) и другие.

Зарубежная литература. Расширение круга чтения произведений зарубежных писателей. Литературные сказки Ш. Перро, Х.-К. Андерсена, братьев Гримм и других (по выбору). Приключенческая литература: произведения Дж. Свифта, Марка Твена.

Произведения для чтения: Х.-К. Андерсен «Дикие лебеди», «Русалочка», Дж. Свифт «Приключения Гулливера» (отдельные главы), Марк Твен «Том Сойер» (отдельные главы) и другие (по выбору).

Библиографическая культура (работа с детской книгой и справочной литературой). Польза чтения и книги: книга – друг и учитель. Правила читателя и способы выбора книги (тематический, систематический каталог). Виды информации в книге: научная, художественная, справочно-иллюстративный материал. Типы книг (изданий): книга-произведение, книга-сборник, собрание сочинений, периодическая печать, справочные издания. Работа с источниками периодической печати.

УНИВЕРСАЛЬНЫЕ УЧЕБНЫЕ ДЕЙСТВИЯ

Изучение литературного чтения в 4 классе способствует освоению ряда универсальных учебных действий: познавательных универсальных учебных действий, коммуникативных универсальных учебных действий, регулятивных универсальных учебных действий, совместной деятельности.

Познавательные универсальные учебные действия

Базовые логические и исследовательские действия:

- читать вслух целыми словами без пропусков и перестановок букв и слогов доступные по восприятию и небольшие по объёму прозаические и стихотворные произведения (без отточного оценивания);

- читать про себя (молча), оценивать своё чтение с точки зрения понимания и запоминания текста;

- анализировать текст: определять главную мысль, обосновывать принадлежность к жанру, определять тему и главную мысль, находить в тексте заданный эпизод, устанавливать взаимосвязь между событиями, эпизодами текста;

- характеризовать героя и давать оценку его поступкам;

- сравнивать героев одного произведения по предложенным критериям, самостоятельно выбирать критерий сопоставления героев, их поступков (по контрасту или аналогии);

- составлять план (вопросный, номинативный, цитатный) текста, дополнять и восстанавливать нарушенную последовательность;

- исследовать текст: находить средства художественной выразительности (сравнение, эпитет, олицетворение, метафора), описания в произведениях разных жанров (пейзаж, интерьер), выявлять особенности стихотворного текста (ритм, рифма, строфа).

Работа с информацией:

- использовать справочную информацию для получения дополнительной информации в соответствии с учебной задачей;

- характеризовать книгу по её элементам (обложка, оглавление, аннотация, предисловие, иллюстрации, примечания и другое);

- выбирать книгу в библиотеке в соответствии с учебной задачей; составлять аннотацию.

Коммуникативные универсальные учебные действия

- соблюдать правила речевого этикета в учебном диалоге, отвечать и задавать вопросы к учебным и художественным текстам;

- пересказывать текст в соответствии с учебной задачей;

- рассказывать о тематике детской литературы, о любимом писателе и его произведениях;

- оценивать мнение авторов о героях и своё отношение к ним;

- использовать элементы импровизации при исполнении фольклорных произведений;

- сочинять небольшие тексты повествовательного и описательного характера по наблюдениям, на заданную тему.

Регулятивные универсальные учебные действия

- понимать значение чтения для самообразования и саморазвития; самостоятельно организовывать читательскую деятельность во время досуга;

- определять цель выразительного исполнения и работы с текстом;

- оценивать выступление (своё и других обучающихся) с точки зрения передачи настроения, особенностей произведения и героев;

- осуществлять контроль процесса и результата деятельности, устанавливать причины возникших ошибок и трудностей, проявлять способность предвидеть их в предстоящей работе.

Совместная деятельность

- участвовать в театрализованной деятельности: инсценировании драматизации (читать по ролям, разыгрывать сценки);

- соблюдать правила взаимодействия;
- ответственно относиться к своим обязанностям в процессе совместной деятельности, оценивать свой вклад в общее дело.

СПОСОБЫ ОЦЕНКИ ДОСТИЖЕНИЙ УЧАЩИМИСЯ ПЛАНИРУЕМЫХ РЕЗУЛЬТАТОВ

В начальной школе проверяются следующие умения и навыки, связанные с читательской деятельностью: навык осознанного чтения в определённом темпе (вслух и про себя); умения выразительно читать и пересказывать текст, учить наизусть стихотворение, прозаическое произведение.

При проверке умения пересказывать текст произведения особое внимание уделяется правильности передачи основного содержания текста, последовательности и полноте развития сюжета, выразительности при характеристике образов.

Кроме техники чтения учитель контролирует читательскую деятельность учащихся:

- умение ориентироваться в книге,
- знание литературных произведений, их жанров и особенностей,
- знание имён детских писателей и поэтов и их жанровые приоритеты (писал сказки, стихи о природе и т.п.)

Чтение и читательская деятельность в разных классах начальной школы имеет специфические особенности. В 1 классе чтение выступает объектом усвоения (осваиваются способы чтения, ведётся работа над пониманием прочитанных слов, предложений и небольших текстов). Во 2 – 4 классах чтение постепенно становится общеучебным умением. Одним из показателей этого является изменение соотношения чтения про себя и вслух. В 1 классе основное учебное время занимает чтение вслух, тогда как по мере овладения навыками быстрого осознанного чтения увеличивается доля чтения про себя (от 10 – 15 % в 1 классе и до 80 – 85% в 4 классе).

Задачи контролирующей деятельности

В 1 классе проверяется сформированность слогового способа чтения; осознание общего смысла читаемого текста при темпе чтения не менее 30 – 40 слов в минуту (на конец года); понимание значения отдельных слов и предложений.

Во 2 классе проверяется сформированность умения читать целыми словами и словосочетаниями; осознание общего смысла и содержания прочитанного текста при темпе чтения вслух не менее 50 – 60 слов в минуту (на конец года); умение использовать паузы, соответствующие знакам препинания, интонации, передающие характерные особенности героев.

В 3 классе наряду с проверкой сформированности умения читать целыми словами основными задачами контроля являются достижение осмысления прочитанного текста при темпе чтения не менее 70 – 75 слов в минуту (вслух) и 85 – 90 слов в минуту (про себя), проверка выразительности чтения подготовленного текста прозаических произведений и стихотворений, использование основных средств выразительности: пауз, логических ударений, интонационного рисунка.

В 4 классе проверяется сформированность умения читать словосочетаниями и синтагмами; достижение осмысления текста, прочитанного при ориентировочном темпе 80 – 90 слов в минуту (вслух) и 115-120 слов в минуту (про себя); выразительность чтения по книге и наизусть подготовленного и неподготовленного текста, самостоятельный выбор элементарных средств выразительности в зависимости от характера произведения.

Классификация ошибок и недочётов, влияющих на снижение оценки

Ошибки:

- искажение читаемых слов (замена, перестановка, пропуски или добавления букв, слогов, слов);
- неправильная постановка ударений (более 2);
- чтение всего текста без смысловых пауз, нарушение темпа и чёткости произношения слов при

чтении вслух;

- непонимание общего смысла прочитанного текста за установленное время чтения;
- неправильные ответы на вопросы по содержанию текста;
- неумение выделить основную мысль прочитанного;
- неумение найти в тексте слова и выражения, подтверждающие понимание основного содержания прочитанного;
- нарушение при пересказе последовательности событий в произведении;
- нетвёрдое знание наизусть подготовленного текста;
- монотонность чтения, отсутствие средств выразительности.

Недочеты:

- не более двух неправильных ударений;
- отдельные нарушения смысловых пауз, темпа и чёткости произношения слов при чтении вслух;
- осознание прочитанного текста за время, немного превышающее установленное;
- неточности при формулировке основной мысли произведения;
- нецелесообразность использования средств выразительности, недостаточная выразительность при передаче характера персонажа.

Виды контроля результатов обучения

Текущий контроль проходит на каждом уроке в виде индивидуального или фронтального устного опроса: чтение текста, пересказ содержания произведения (полно, кратко, выборочно), выразительное чтение наизусть или с листа. Осуществляется на материале изучаемых программных произведений в основном в устной форме. Возможны и письменные работы – небольшие по объёму (ответы на вопросы, описание героя или события), самостоятельные работы с книгой, иллюстрациями и оглавлением. Также используются тесты, задания типа «закончи предложение», «найди правильный ответ», «найди ошибку» и т.п.

Тематический контроль проводится после изучения определённой темы и может проходить в устной или письменной форме. Письменная работа может быть проведена в виде тестовых заданий, построенных с учётом предмета чтения.

Итоговый контроль по проверке чтения вслух проводится индивидуально. Для проверки подбираются доступные по лексике и содержанию незнакомые тексты. При выборе текста осуществляется подсчёт количества слов (слово средней длины равно 6 знакам, к знакам относят как букву, так и пробел между словами). Для проверки понимания текста учитель задаёт после чтения вопросы. Проверка навыка чтения про себя проводится фронтально или группами.

На итоговых уроках литературного чтения также используются контрольно-измерительные материалы (КИМы): тестовые, проверочные и контрольные работы. Данные задания соответствуют программе по русскому языку для начальной школы и требованиям Федерального государственного образовательного стандарта.

Контроль по литературному чтению:

- в **1-м** классе в конце IV четверти осуществляется проверка навыков чтения вслух;
- во **2-4-м** классах в конце II и IV четвертей осуществляется контроль техники чтения вслух;
- в **3-4-ом** классах в конце II и IV четвертей осуществляется контроль техники чтения молча;
- в **3-м** классе во II четверти в учебных целях проводится письменная самостоятельная работа под руководством учителя, которая не оценивается в баллах;

- в 3-м классе в конце IV четверти и в 4-м классе в конце II четверти проводится письменная контрольная работа, которая оценивается в баллах.

Оценивание навыка чтения младшего школьника:

- способ чтения;
- правильность чтения, чтение незнакомого текста с соблюдением норм литературного произношения;
- скорость чтения: установка на нормальный для читающего темп беглости, позволяющий ему осознать текст;
- выразительное чтение: использование интонаций, соответствующих смыслу текста.

Схема учета навыка чтения в 1-м классе:

Фамилия ученика	Способ чтения	Темп чтения, при котором осознает текст	Чтение без ошибок	Осознанность чтения	Общая оценка
-----------------	---------------	---	-------------------	---------------------	--------------

Схема учета навыка чтения во 2-4-м классах:

Фамилия ученика	Темп чтения, при котором осознает основную мысль текста	Чтение без ошибок	Ответы по содержанию текста	Выразит. чтения (подгот. заранее)	Общая оценка
-----------------	---	-------------------	-----------------------------	-----------------------------------	--------------

2-й класс

Оценка "5" ставится ученику, если он:

- понимает содержание прочитанного, отчетливо произносит звуки, слова, не допускает искажений, замен, перестановок букв и слогов в словах; читает правильно, плавно по слогам с постепенным переходом на чтение целыми словами .

- читает плавно целыми словами (трудные слова по слогам) во 2 полугодии;

- верно ставит ударение в словах, соблюдает интонацию, соответствующую знакам препинания в конце предложения;

- умеет правильно ответить на вопрос учителя и последовательно передать содержание сюжетного рассказа, сказки и иллюстрации к тексту; твердо знает наизусть текст стихотворения и читает его выразительно.

Оценка "4" ставится ученику, если он:

- понимает содержание прочитанного; читает плавно по слогам, отдельные слова прочитывает целиком;

- допускает при чтении 1-2 ошибки в словах (повтор слов, слогов, замены и др.) при соблюдении интонации конца предложения;

- правильно пересказывает текст и отвечает на вопросы учителя, но допускает речевые неточности, которые исправляет самостоятельно или с небольшой помощью учителя;

- знает наизусть стихотворение, не допускает при чтении единичные ошибки, легко исправляет их сам.

Оценка "3" ставится ученику, если он:

- осваивает содержание прочитанного только с помощью вопросов учителя;
- читает отрывисто по слогам, темп чтения - не менее 10 слов в минуту (1 полугодие);
- читает медленно по слогам, темп чтения - не менее 25 слов в минуту (2 полугодие);
- допускает при чтении 3-5 ошибок на замену, пропуск, перестановку букв, слогов; не соблюдает паузы между словами и предложениями;
- пересказывает текст, нарушая последовательность, допускает речевые ошибки и исправляет их только с помощью учителя;
- знает наизусть стихотворение, но при чтении воспроизводит его неточно.

Оценка "2" ставится ученику в том случае, если он:

- читает по буквам, темп чтения - менее 25 слов в минуту; не понимает содержание прочитанного; не воспроизводит текст по вопросам учителя;
- при чтении наизусть нарушает последовательность, не полностью воспроизводит текст прочитанного. (В I полугодии неудовлетворительные оценки по чтению не выставляются; во II полугодии они выставляются в тех редких случаях, когда ученик устойчиво испытывает большие трудности в усвоении программы начальных классов).

3-й класс

Оценка "5" ставится ученику, если он:

- понимает смысл прочитанного, читает правильно целыми словами, слова сложной слоговой структуры прочитывает по слогам (1 полугодие);
- читает целыми словами (2 полугодие);
- читает текст выразительно, соблюдает логические ударения и паузы;
- самостоятельно делит небольшой текст на части, выделяет главное, передает содержание прочитанного, грамматически правильно строит свою речь;
- понимает смысл слов в контексте, самостоятельно находит в тексте слова и выражения, используемые автором для изображения действующих лиц и описания природы;
- твердо знает наизусть стихотворение и читает его выразительно.

Оценка "4" ставится ученику, если он:

- читает текст осознанно, выразительно, целыми словами, отдельные трудные слова - по слогам (1 полугодие);
- читает целыми словами, допускает 1-2 ошибки в словах, в соблюдении пауз и логических ударений (2 полугодие);
- допускает 1-2 негрубые ошибки при передаче прочитанного, при делении текста на части, нахождении нужных эпизодов рассказа по заданию учителя;
- правильно понимает основной смысл прочитанного, но выражает его неточно;
- знает наизусть стихотворение, выразительно читает его, но допускает незначительные ошибки (повторы, длительные паузы и др.).

Оценка "3" ставится ученику, если он:

- читает по слогам и только отдельные слова читает целиком (1 полугодие);
- переходит на чтение целыми словами, допускает 3-5 ошибок - замена, пропуск, перестановка букв, слогов, слов и постановка ударений в словах (2 полугодие);
- последовательно передает содержание прочитанного, выделяет главную мысль, делит текст на части с помощью наводящих вопросов учителя, при пересказе нарушает последовательность изложения, допускает речевые ошибки, исправляет их только с помощью учителя, воспроизводит наизусть стихотворение, но знает его нетвердо, читает монотонно.

Оценка "2" ставится ученику, если он:

- читает монотонно, по слогам (1 полугодие);
- читает по слогам, только отдельные слова читает целиком (2 полугодие);
- допускает более 6 ошибок;
- искажает содержание прочитанного, не может выделить основную мысль прочитанного и разделить текст на части с помощью дополнительных вопросов;

- при чтении наизусть не полностью воспроизводит текст стихотворения.

4-й класс

Оценка "5" ставится ученику, если он:

- читает осознанно, бегло, правильно, с использованием основных средств выразительности (1 полугодие);
- читает бегло, сознательно, правильно с соблюдением основных норм литературного произношения, передает с помощью интонации смысл прочитанного и свое отношение к его содержанию (2 полугодие);
- полно, кратко и выборочно пересказывает текст, самостоятельно составляет простейший план, выявляет основной смысл прочитанного;
- самостоятельно находит в тексте слова, выражения и эпизоды для составления рассказа на определенную тему (о природе, событии, герое);
- знает и выразительно читает наизусть стихотворение.

Оценка "4" ставится ученику, если он:

- читает текст бегло целыми словами, использует логические ударения и паузы (1 полугодие);
- читает текст бегло целыми словами, использует логические ударения и паузы (2 полугодие),
- делает 1-2 ошибки в словах при чтении и в определении логических ударений и пауз, составляет план прочитанного, пересказывает текст полно (кратко, выборочно);
- самостоятельно выделяет главную мысль прочитанного, но допускает отдельные речевые ошибки и устраняет их самостоятельно;
- читает выразительно стихотворение наизусть, но допускает незначительные неточности.

Оценка "3" ставится ученику, если он:

- читает осознанно, целыми словами (единичные слова по слогам), монотонно, (1 полугодие);
- читает целыми словами, недостаточно выразительно, допускает при чтении от 3 до 5 ошибок (2 полугодие);
- передает полное и краткое содержание текста, основную мысль прочитанного, составляет план и др. с помощью наводящих вопросов учителя.
- воспроизводит наизусть текст стихотворения, но допускает ошибки и исправляет их только с помощью учителя.

Оценка "2" ставится ученику, если он:

- читает текст по слогам и только отдельные слова прочитывает целиком, допускает большое количество ошибок на замену, пропуск слогов, слов и др., слабо понимает прочитанное (1 полугодие),
- не владеет чтением целыми словами, допускает более 6 ошибок (2 полугодие);
- пересказывает текст непоследовательно, искажает содержание прочитанного, допускает множество речевых ошибок;
- не может кратко и выборочно пересказать текст, составить план и выделить главную мысль прочитанного с помощью наводящих вопросов учителя;
- при чтении наизусть не может полностью воспроизвести текст стихотворения.

При оценке домашнего чтения предъявляются более высокие требования, чем при чтении без предварительной подготовки.

Оценка за чтение должна выставляться на основе устного ответа и самостоятельного чтения ученика. Объем прочитанного на оценку должен быть не менее:

- в 1-м классе - 1/4 страницы,
- во 2-м классе - 1/3 страницы,
- в 3-м классе - 1/2 ,

в 4-м классе 3/4 страницы учебной книги для чтения.

При выставлении оценки по чтению необходимо ее мотивировать и постоянно поощрять детей в овладении правильным навыком чтения и умением работать с текстом.

Итоговые проверки навыка чтения проводятся три раза в год; входной контроль, в конце I и II полугодий.

Чтение наизусть

Оценка «5» – твердо, без подсказок, знает наизусть, выразительно читает.

Оценка «4» – знает стихотворение наизусть, но допускает при чтении перестановку слов, самостоятельно исправляет допущенные неточности.

Оценка «3» – читает наизусть, но при чтении обнаруживает нетвердое усвоение текста.

Оценка «2» – нарушает последовательность при чтении, не полностью воспроизводит текст.

Выразительное чтение стихотворения

Требования к выразительному чтению:

- правильная постановка логического ударения;
- соблюдение пауз;
- правильный выбор темпа;
- соблюдение нужной интонации;
- безошибочное чтение.

Оценка «5» – выполнены правильно все требования.

Оценка «4» – не соблюдены 1–2 требования.

Оценка «3» – допущены ошибки по 3 требованиям.

Оценка «2» – допущены ошибки более чем по 3 требованиям.

Чтение по ролям

Требования к чтению по ролям:

- своевременно начинать читать свои слова;
- подбирать правильную интонацию;
- читать безошибочно;
- читать выразительно.

Оценка «5» – выполнены все требования.

Оценка «4» – допущены ошибки по 1 какому-то требованию.

Оценка «3» – допущены ошибки по 2 требованиям.

Оценка «2» – допущены ошибки по 3 требованиям.

Пересказ

Оценка «5» – пересказывает содержание прочитанного самостоятельно, последовательно, не упуская главного (подробно, кратко, или по плану), правильно отвечает на вопрос, умеет подкрепить ответ на вопрос чтением соответствующих отрывков.

Оценка «4» – допускает 1-2 ошибки, неточности, сам исправляет их.

Оценка «3» – пересказывает при помощи наводящих вопросов учителя, не умеет последовательно передать содержание прочитанного, допускает речевые ошибки.

Оценка «2» – не может передать содержание прочитанного.

ТЕМАТИЧЕСКОЕ ПЛАНИРОВАНИЕ

1 КЛАСС

№ п/п	Наименование разделов и тем программы	Количество часов
РАЗДЕЛ 1. ОБУЧЕНИЕ ГРАМОТЕ		
1.1	Развитие речи	4
1.2.	Фонетика	4
1.3	Чтение	72
Итого по разделу		80
Раздел 2. Систематический курс		
2.1	Сказка народная (фольклорная) и литературная (авторская)	6
2.2	Произведения о детях и для детей	9
2.3	Произведения о родной природе	6
2.4	Устное народное творчество — малые фольклорные жанры	4
2.5	Произведения о братьях наших меньших	7
2.6	Произведения о маме	3
2.7	Фольклорные и авторские произведения о чудесах и фантазии	4
2.8	Библиографическая культура (работа с детской книгой)	1
Итого по разделу		40
Резервное время		12
ОБЩЕЕ КОЛИЧЕСТВО ЧАСОВ ПО ПРОГРАММЕ		132

2 КЛАСС

№ п/п	Наименование разделов и тем программы	Количество часов
1.	О нашей Родине	6
2.	Фольклор (устное народное творчество)	16
3.	Звуки и краски родной природы в разные времена года (осень)	8
4.	О детях и дружбе	12
5.	Мир сказок	12
6.	Звуки и краски родной природы в разные времена года (зима)	12
7.	О братьях наших меньших	18
8.	Звуки и краски родной природы в разные времена года (весна и лето)	18
9.	О наших близких, о семье	13
10.	Зарубежная литература	11
11.	Библиографическая культура (работа с детской книгой и	2

	справочной литературой)	
Резервное время		8
ОБЩЕЕ КОЛИЧЕСТВО ЧАСОВ ПО ПРОГРАММЕ		136

3 КЛАСС

№ п/п	Наименование разделов и тем программы	Количество часов
1.	О Родине и её истории	6
2.	Фольклор (устное народное творчество)	16
3.	Творчество И.А.Крылова	4
4.	Творчество А.С.Пушкина	9
5.	Картины природы в произведениях поэтов и писателей XIX века	8
6.	Творчество Л.Н.Толстого	10
7.	Литературная сказка	9
8.	Картины природы в произведениях	10
9.	Произведения о взаимоотношениях человека и животных	16
10.	Произведения о детях	18
11.	Юмористические произведения	6
12.	Зарубежная литература	10
13.	Библиографическая культура (работа с детской книгой и справочной литературой)	4
Резервное время		10
ОБЩЕЕ КОЛИЧЕСТВО ЧАСОВ ПО ПРОГРАММЕ		136

4 КЛАСС

№ п/п	Наименование разделов и тем программы	Количество часов
1.	О Родине, героические страницы истории	12
2.	Фольклор (устное народное творчество)	11
3.	Творчество И.А.Крылова	4
4.	Творчество А.С.Пушкина	12
5.	Творчество М. Ю. Лермонтова	4
6.	Литературная сказка	9
7.	Картины природы в творчестве поэтов и писателей XIX века	7
8.	Творчество Л. Н. Толстого	7
9.	Картины природы в творчестве поэтов и писателей XX века	6
10.	Произведения о животных и родной природе	12
11.	Произведения о детях	13
12.	Юмористические произведения	6
13.	Пьеса	5
14.	Зарубежная литература	8
15.	Библиографическая культура (работа с детской книгой и	7

	справочной литературой	
Резервное время		13
ОБЩЕЕ КОЛИЧЕСТВО ЧАСОВ ПО ПРОГРАММЕ		136

УЧЕБНО-МЕТОДИЧЕСКОЕ ОБЕСПЕЧЕНИЕ ОБРАЗОВАТЕЛЬНОГО ПРОЦЕССА

ОБЯЗАТЕЛЬНЫЕ УЧЕБНЫЕ МАТЕРИАЛЫ ДЛЯ УЧЕНИКА

Учебники:

1. Литературное чтение. 1 класс: учебник: в 2 частях / Климанова, В. Г. Горецкий, М. В. Голованова [и др.]. – 15-е изд., стер. – Москва: Просвещение, 2022.- (Школа России)
2. Литературное чтение. 2 класс: учебник: в 2 частях / Климанова, В. Г. Горецкий, М. В. Голованова [и др.]. – 14-е изд., стер. – Москва: Просвещение, 2022.- (Школа России)
3. Литературное чтение. 3 класс: учебник: в 2 частях / Климанова, В. Г. Горецкий, М. В. Голованова [и др.]. – 13-е изд., стер. – Москва: Просвещение, 2022.- (Школа России)
4. Литературное чтение. 4 класс: учебник: в 2 частях / Климанова, В. Г. Горецкий, М. В. Голованова [и др.]. – 12-е изд., стер. – Москва: Просвещение, 2022.- (Школа России)

МЕТОДИЧЕСКИЕ МАТЕРИАЛЫ ДЛЯ УЧИТЕЛЯ

1. Поурочные разработки по литературному чтению: 1-4 класс. - С. В. Кутявина. - М.: ВАКО, 2017.
2. Тесты по литературному чтению. 1-4 класс: к учебнику Климановой Л.Ф., Горецкого В.Г. – М.: Издательство «Экзамен».
3. Контрольно-измерительные материалы. Литературное чтение 1-4 класс/ Сост. Кутявина. - 6-е изд. - М.: ВАКО, 2017.

ЦИФРОВЫЕ ОБРАЗОВАТЕЛЬНЫЕ РЕСУРСЫ И РЕСУРСЫ СЕТИ ИНТЕРНЕТ

- <https://m.edsoo.ru/> - Библиотека ЦОК
- <https://resh.edu.ru>
- <http://www.edu.ru> – Образовательный портал «Российской образование»
- <http://www.school.edu.ru> – Национальный портал «Российский общеобразовательный портал»

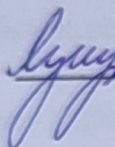
ГОСУДАРСТВЕННОЕ БЮДЖЕТНОЕ ОБЩЕОБРАЗОВАТЕЛЬНОЕ УЧРЕЖДЕНИЕ
«УЧЕБНО-ВОСПИТАТЕЛЬНЫЙ КОМПЛЕКС « ГАРМОНИЯ» Г.О.ДОНЕЦК»
ДОНЕЦКОЙ НАРОДНОЙ РЕСПУБЛИКИ

РАССМОТРЕНО

на заседании ШМО


Протокол от «27» 08. 2024
г. № 1

Руководитель ШМО

 Т.В. Лушникова

СОГЛАСОВАНО

зам. директора по УВР


 Т.Б. Ушакова
«27» 08 2024.

УТВЕРЖДАЮ

Директор ГБОУ «УВК

«ГАРМОНИЯ»

Г.О.ДОНЕЦК»

 И.Е. Клепшукова

«27» 08 2024 г.



РАБОЧАЯ ПРОГРАММА

по английскому языку

Базовый уровень

для 2-4 классов

Рабочую программу составил(а)

Кузнецова Юлия Сергеевна

учитель начальных классов и английского
языка

2024-2025 учебный год

Пояснительная записка

Настоящее Положение о рабочих программах (далее – Положение) регулирует структуру, порядок разработки, оформления, утверждения и хранения рабочих программ учебных предметов, учебных модулей и учебных курсов, в том числе курсов внеурочной деятельности ГБОУ «УВК «ГАРМОНИЯ» Г.О.ДОНЕЦК» (далее – ГБОУ), разрабатываемых в соответствии с федеральными образовательными программами начального общего, основного общего и среднего общего образования.

1.2. Положение разработано в соответствии с:

1. Закон об образовании № 273-ФЗ.

2. Закон от 06.10.2023 № 12-РЗ «Об образовании в Донецкой Народной Республике» (Принят Постановлением Народного Совета 5 октября 2023 года).

3. Федеральный закон от 19.12.2023 № 618-ФЗ «О внесении изменений в Федеральный закон «Об образовании в Российской Федерации».

4. Федеральный закон от 04.08.2023 № 479-ФЗ «О внесении изменений в Федеральный закон «Об образовании в Российской Федерации».

5. Приказ Минпросвещения России от 31.05.2021 № 286 «Об утверждении федерального государственного образовательного стандарта начального общего образования» (в ред. Приказов Минпросвещения России от 18.07.2022 N 569, от 08.11.2022 № 955).

6. Приказ Минпросвещения России от 18.05.2023 № 372 «Об утверждении федеральной образовательной программы начального общего образования». Приказ Минпросвещения России от 19.03.2024 № 171 «О внесении изменений в некоторые приказы Министерства просвещения РФ, касающиеся ФООП начального общего образования, основного общего образования и среднего общего образования».

7. Приказ Минпросвещения России от 22.03.2021 № 115 «Об утверждении Порядка организации и осуществления образовательной деятельности по основным общеобразовательным программам - образовательным программам начального общего, основного общего и среднего общего образования».

8. Приказ Минпросвещения России от 21.09.2022 № 858 «Об утверждении федерального перечня учебников, допущенных к использованию при реализации имеющих государственную аккредитацию образовательных программ начального общего, основного общего, среднего общего образования организациями, осуществляющими образовательную деятельность и установления предельного срока использования исключенных учебников».

9. Приказ Минпросвещения России от 21.02.2024 № 119 «О внесении изменений в приложения № 1 и № 2 к Приказу Минпросвещения России от 21.09.2022 № 858 Об утверждении ФПУ, допущенных к использованию при реализации имеющих государственную аккредитацию образовательных программ начального общего, основного общего, среднего общего образования организациями, осуществляющими образовательную деятельность и установления предельного срока использования исключенных учебников».

10. Приказ Министерства науки и высшего образования Российской Федерации, Министерства просвещения Российской Федерации от 30.06.2020 № 845/369 «Об утверждении Порядка зачета организацией, осуществляющей образовательную деятельность, результатов освоения обучающимися учебных предметов, курсов, дисциплин (модулей), практики, дополнительных образовательных программ в других организациях, осуществляющих образовательную деятельность».

11. Приказ Минпросвещения России от 04.10.2023 № 738 «Об утверждении федерального перечня электронных образовательных ресурсов, допущенных к использованию при реализации имеющих государственную аккредитацию образовательных программ начального общего, основного общего, среднего общего образования».

12. Приказ Минпросвещения России от 03.08.2023 № 581 «О внесении изменения в пункт 13 порядка организации и осуществления образовательной деятельности по основным общеобразовательным программам - образовательным программам начального общего, основного общего и среднего общего образования, утвержденного приказом министерства

просвещения российской федерации от 22 марта 2021 г. № 115»

13. Приказ Минпросвещения России от 21.06.23 №556 «О внесении изменений в приложения № 1, № 2 к приказу Минросвещения России от 21.09.2022 № 858 «Об утверждении федерального перечня учебников, допущенных к использованию при реализации имеющих государственную аккредитацию образовательных программ начального общего, основного общего, среднего общего образования организациями, осуществляющими образовательную деятельность, и установления предельного срока использования исключенных учебников».

14. Постановление Правительства РФ от 11.10.2023 №1678 «Об утверждении правил применения электронного обучения, ДОТ при реализации образовательного процесса».

15. Постановление Главного государственного санитарного врача Российской Федерации от 28.09.2020 № 28 «Об утверждении санитарных правил СП 2.4.3648-20 «Санитарно-эпидемиологические требования к организациям воспитания и обучения, отдыха и оздоровления детей и молодежи» (вместе с «СП 2.4.3648-20. Санитарные правила...»).

16. Постановление Главного государственного санитарного врача Российской Федерации от 28 января 2021 г. № 2 «Об утверждении санитарных правил и норм СанПиН 1.2.3685-21 «Гигиенические нормативы и требования к обеспечению безопасности и (или) безвредности для человека факторов среды обитания».

17. Устав ГБОУ «УВК «Гармония» г.о. Донецк»

Обоснование выбора УМК

Комплект создан с учётом требований Федерального государственного общеобразовательного стандарта начального общего образования, а также в соответствии с Европейскими стандартами в области изучения иностранных языков, что является его отличительной особенностью. Знания и навыки учащихся, работающих по УМК «Английский в фокусе», по окончании начальной школы соотносятся с общеевропейским уровнем А1 в области изучения английского языка. УМК строится на принципах холистического [от греч. holos – «целый» – глобальный, единый, целостный] и гуманистического подхода к преподаванию иностранных языков. Сущность холистического подхода состоит в выборе таких видов учебной деятельности, которые способствуют активной, сбалансированной работе обоих полушарий мозга и преодолению некоторых характерных трудностей в обучении. УМК «Английский в фокусе» поможет учащимся использовать английский язык эффективно и даст им возможность изучать его с удовольствием. УМК уделяет внимание развитию всех видов речевой деятельности (аудированию, говорению, чтению и письму) с помощью разнообразных коммуникативных заданий и упражнений. Материал организован таким образом, что позволяет регулярно повторять основные активные лексико-грамматические структуры и единицы. Модульный подход в УМК «Английский в фокусе» позволяет использовать различные виды и формы обучения, осуществлять всестороннее развитие учащихся с учётом их индивидуальных способностей и возможностей восприятия и проработки учебного материала, развивать навыки самоконтроля и самооценки..

Цель программы:

Рабочая программа имеет целью формирование элементарной компетенции младшего школьника на доступном для него уровне в основных видах речевой деятельности: аудировании, говорении, чтении и письме.

Элементарная коммуникативная компетенция понимается как способность и готовность младшего школьника осуществлять межличностное и межкультурное общение с носителями изучаемого языка в устной и письменной форме в ограниченном круге типичных ситуаций и сфер общения, доступных для младшего школьника.

Достижение заявленной цели предполагает:

- формирование умения общаться на английском языке на элементарном уровне с учетом речевых возможностей и потребностей младших школьников в устной (аудирование и говорение) и письменной (чтении и письмо) формах;

- развитие речевых, интеллектуальных и познавательных способностей младших школьников, а также их общеучебных умений, развитие мотивации к дальнейшему овладению английским языком.

Исходя из сформулированных целей рабочая программа способствует решению следующих **задач** изучения английского языка:

- формирование представлений об английском языке как средстве общения;
- обеспечение коммуникативно-психологической адаптации учащихся к новому языковому миру для преодоления в дальнейшем психологического барьера использования английского языка как средства общения;
- развитие личностных качеств младшего школьника, его внимания, мышления, памяти и воображения в процессе участия в моделируемых ситуациях общения, в ходе овладения языковым материалом;
- развитие эмоциональной сферы детей в процессе обучающих игр, исполнения песен, диалогов;
- развитие умения работы в паре, в группе.

Ценностные ориентиры содержания учебного предмета. Влияние параллельного изучения родного языка и языка других стран и народов позволяет заложить основу для формирования гражданской идентичности, чувства патриотизма и гордости за свой народ, свой край, свою страну, помочь лучше осознать свою этническую и национальную принадлежность и проявлять интерес к языкам и культурам других народов, осознать наличие и значение общечеловеческих и базовых национальных ценностей. Изучение иностранного (английского) языка обеспечивает:

- понимание необходимости овладения иностранным языком как средством общения в условиях взаимодействия разных стран и народов;
- формирование предпосылок социокультурной/межкультурной компетенции, позволяющей приобщаться к культуре, традициям, реалиям стран/страны изучаемого языка, готовности представлять свою страну, её культуру в условиях межкультурного общения, соблюдая речевой этикет и адекватно используя имеющиеся речевые и неречевые средства общения;
- воспитание уважительного отношения к иной культуре посредством знакомств с культурой стран изучаемого языка и более глубокого осознания особенностей культуры своего народа;
- воспитание эмоционального и познавательного интереса к художественной культуре других народов;
- формирование положительной мотивации и устойчивого учебно-познавательного интереса к предмету «Иностранный язык».

Общая характеристика организации учебного процесса: технологий, методов, форм, средств обучения и режим занятий

Данная программа составлена для реализации курса Английский язык, который является частью программы Иностранный язык и разработан в логике предметов филологического цикла.

В курсе английского языка можно выделить следующие содержательные линии:

- коммуникативные умения в основных видах речевой деятельности: аудирование, говорение, чтение и письмо;
- языковые средства и навыки пользования ими;
- социокультурная осведомленность;
- общеучебные умения.

Основной содержательной линией из четырех перечисленных являются коммуникативные умения, которые представляют собой результат овладения английским языком на данном этапе обучения.

Специфика курса английский язык требует особой организации учебной деятельности школьников в форме общения друг с другом в различных режимах (парах, группах, ролевые игры).

В процессе обучения формируются следующие универсальные умения:

- планирование учебного сотрудничества,
- постановка вопросов,
- построение речевых высказываний,
- лидерство и согласование действий с партнерами,
- умение слушать и слышать.

При организации процесса обучения в рамках данной программы предполагается применение следующих педагогических технологий обучения:

- личностно-ориентированного обучения,
- игровые технологии,
- технология сотрудничества,
- технология коммуникативного обучения,
- языковой портфель, как технология развития и оценивания ученика,
- здоровьесберегающая технология.

Количество часов, на которое рассчитана Рабочая программа, в том числе количество часов для проведения контроля навыков.

Учебный предмет «Иностранный (английский) язык» входит в число обязательных предметов, изучаемых на всех уровнях общего среднего образования: со 2 по 11 класс. На этапе начального общего образования на изучение иностранного языка выделяется 204 часа: 2 класс — 68 часов, 3 класс — 68 часов, 4 класс — 68 часов.

Во 2 классе в конце учебного года проводится контроль навыков говорения.

На протяжении года в 3-4 классах проводится контроль навыков чтения, письма, говорения, аудирования.

Планируемые результаты:

В результате изучения английского языка в начальной школе у обучающегося будут сформированы личностные, метапредметные и предметные результаты, обеспечивающие выполнение ФГОС НОО и его успешное дальнейшее образование.

ЛИЧНОСТНЫЕ РЕЗУЛЬТАТЫ

Личностные результаты освоения программы достигаются в единстве учебной и воспитательной деятельности. Организации в соответствии с традиционными российскими социокультурными и духовно-нравственными ценностями, принятыми в обществе правилами и нормами поведения и способствуют процессам самопознания, самовоспитания и саморазвития, формирования внутренней позиции личности.

Личностные результаты освоения программы должны отражать готовность обучающихся руководствоваться ценностями и приобретение первоначального опыта деятельности на их основе, в том числе в части:

Гражданско-патриотического воспитания:

- становление ценностного отношения к своей Родине — России;
- осознание своей этнокультурной и российской гражданской идентичности;
- сопричастность к прошлому, настоящему и будущему своей страны и родного края;

- уважение к своему и другим народам;
- первоначальные представления о человеке как члене общества, о правах и ответственности, уважении и достоинстве человека, о нравственно-этических нормах поведения и правилах межличностных отношений.

Духовно-нравственного воспитания:

- признание индивидуальности каждого человека;
- проявление соперничества, уважения и доброжелательности;
- неприятие любых форм поведения, направленных на причинение физического и морального вреда другим людям.

Эстетического воспитания:

- уважительное отношение и интерес к художественной культуре, восприимчивость к разным видам искусства, традициям и творчеству своего и других народов;
- стремление к самовыражению в разных видах художественной деятельности.

Физического воспитания, формирования культуры здоровья и эмоционального благополучия:

- соблюдение правил здорового и безопасного (для себя и других людей) образа жизни в окружающей среде (в том числе информационной);
- бережное отношение к физическому и психическому здоровью.

Трудового воспитания:

- осознание ценности труда в жизни человека и общества, ответственное потребление и бережное отношение к результатам труда, навыки участия в различных видах трудовой деятельности, интерес к различным профессиям.

Экологического воспитания:

- бережное отношение к природе;
- неприятие действий, приносящих ей вред.

МЕТАПРЕДМЕТНЫЕ РЕЗУЛЬТАТЫ

Метапредметные результаты освоения программы должны отражать:

Овладение универсальными учебными познавательными действиями:

1. базовые логические действия:

- сравнивать объекты, устанавливать основания для сравнения, устанавливать аналогии;
- объединять части объекта (объекты) по определённому признаку;
- определять существенный признак для классификации, классифицировать предложенные объекты;
- находить закономерности и противоречия в рассматриваемых фактах, данных и наблюдениях на основе предложенного педагогическим работником алгоритма;
- выявлять недостаток информации для решения учебной (практической) задачи на основе предложенного алгоритма;
- устанавливать причинно-следственные связи в ситуациях, поддающихся непосредственному наблюдению или знакомых по опыту, делать выводы.

2. базовые исследовательские действия:

- определять разрыв между реальным и желательным состоянием объекта (ситуации) на основе предложенных педагогическим работником вопросов;
- с помощью педагогического работника формулировать цель, планировать изменения объекта, ситуации;
- сравнивать несколько вариантов решения задачи, выбирать наиболее подходящий (на основе предложенных критериев);

- проводить по предложенному плану опыт, несложное исследование по установлению особенностей объекта изучения и связей между объектами (часть целое, причина следствие);
- формулировать выводы и подкреплять их доказательствами на основе результатов проведенного наблюдения (опыта, измерения, классификации, сравнения, исследования);
- прогнозировать возможное развитие процессов, событий и их последствия в аналогичных или сходных ситуациях.

3. работа с информацией:

- выбирать источник получения информации;
- согласно заданному алгоритму находить в предложенном источнике информацию, представленную в явном виде;
- распознавать достоверную и недостоверную информацию самостоятельно или на основании предложенного педагогическим работником способа её проверки;
- соблюдать с помощью взрослых (педагогических работников, родителей (законных представителей) несовершеннолетних обучающихся) правила информационной безопасности при поиске информации в сети Интернет;
- анализировать и создавать текстовую, видео, графическую, звуковую, информацию в соответствии с учебной задачей;
- самостоятельно создавать схемы, таблицы для представления информации.

ПРЕДМЕТНЫЕ РЕЗУЛЬТАТЫ

Предметные результаты по учебному предмету «Иностранный (английский) язык» предметной области «Иностранный язык» ориентированы на применение знаний, умений и навыков в типичных учебных ситуациях и реальных жизненных условиях, отражают сформированность иноязычной коммуникативной компетенции на элементарном уровне в совокупности её составляющих — речевой, языковой, социокультурной, компенсаторной, метапредметной (учебно-познавательной).

Содержание тем учебного предмета.

2 класс

Тематическое содержание речи

Мир моего «я». Приветствие. Знакомство. Моя семья. Мой день рождения.

Моя любимая еда.

Мир моих увлечений. Любимый цвет, игрушка. Любимые занятия. Мой питомец. Выходной день.

Мир вокруг меня. Моя школа. Мои друзья. Моя малая родина (город, село).

Родная страна и страны изучаемого языка. Названия родной страны и страны/стран изучаемого языка; их столиц. Произведения детского фольклора. Литературные персонажи детских книг. Праздники родной страны и страны/стран изучаемого языка (Новый год, Рождество).

Коммуникативные умения

Говорение

Коммуникативные умения *диалогической* речи.

Ведение с опорой на речевые ситуации, ключевые слова и (или) иллюстрации с соблюдением норм речевого этикета, принятых в стране/странах изучаемого языка:

диалога этикетного характера: приветствие, начало и завершение разговора, знакомство с собеседником; поздравление с праздником; выражение благодарности за поздравление; извинение;

диалога-расспроса: запрашивание интересующей информации; сообщение фактической

информации, ответы на вопросы собеседника.

Коммуникативные умения *монологической* речи.

Создание с опорой на ключевые слова, вопросы и (или) иллюстрации устных монологических высказываний: описание предмета, реального человека или литературного персонажа; рассказ о себе, члене семьи, друге.

Аудирование

Понимание на слух речи учителя и других обучающихся и вербальная/невербальная реакция на услышанное (при непосредственном общении).

Восприятие и понимание на слух учебных текстов, построенных на изученном языковом материале, в соответствии с поставленной коммуникативной задачей: с пониманием основного содержания, с пониманием запрашиваемой информации (при опосредованном общении).

Аудирование с пониманием основного содержания текста предполагает определение основной темы и главных фактов/событий в воспринимаемом на слух тексте с опорой на иллюстрации и с использованием языковой догадки.

Аудирование с пониманием запрашиваемой информации предполагает выделение из воспринимаемого на слух текста и понимание информации фактического характера (например, имя, возраст, любимое занятие, цвет) с опорой на иллюстрации и с использованием языковой догадки.

Тексты для аудирования: диалог, высказывания собеседников в ситуациях повседневного общения, рассказ, сказка.

Смысловое чтение

Чтение вслух учебных текстов, построенных на изученном языковом материале, с соблюдением правил чтения и соответствующей интонацией; понимание прочитанного.

Тексты для чтения вслух: диалог, рассказ, сказка.

Чтение про себя учебных текстов, построенных на изученном языковом материале, с различной глубиной проникновения в их содержание в зависимости от поставленной коммуникативной задачи: с пониманием основного содержания, с пониманием запрашиваемой информации.

Чтение с пониманием основного содержания текста предполагает определение основной темы и главных фактов/событий в прочитанном тексте с опорой на иллюстрации и с использованием языковой догадки.

Чтение с пониманием запрашиваемой информации предполагает нахождение в прочитанном тексте и понимание запрашиваемой информации фактического характера с опорой на иллюстрации и с использованием языковой догадки.

Тексты для чтения про себя: диалог, рассказ, сказка, электронное сообщение личного характера.

Письмо

Овладение техникой письма (полупечатное написание букв, буквосочетаний, слов).

Воспроизведение речевых образцов, списывание текста; выписывание из текста слов, словосочетаний, предложений; вставка пропущенных букв в слово или слов в предложение, дописывание предложений в соответствии с решаемой учебной задачей.

Заполнение простых формуляров с указанием личной информации (имя, фамилия, возраст, страна проживания) в соответствии с нормами, принятыми в стране/странах изучаемого языка.

Написание с опорой на образец коротких поздравлений с праздниками (с днём рождения, Новым годом).

Языковые знания и навыки

Фонетическая сторона речи

Буквы английского алфавита. Корректное название букв английского алфавита.

Нормы произношения: долгота и краткость гласных, отсутствие оглушения звонких согласных в конце слога или слова, отсутствие смягчения согласных передгласными. Связующее «r» (*there is/there*).

Различение на слух и адекватное, без ошибок, ведущих к сбоев коммуникации, произнесение слов с соблюдением правильного ударения и фраз/предложений (повествовательного, побудительного и вопросительного: общий и специальный вопросы) с соблюдением их ритмико-интонационных особенностей.

Правила чтения гласных в открытом и закрытом слоге в односложных словах; согласных; основных звукобуквенных сочетаний. Вычленение из слова некоторых звукобуквенных сочетаний при анализе изученных слов.

Чтение новых слов согласно основным правилам чтения английского языка. Знаки английской транскрипции; отличие их от букв английского алфавита.

Фонетически корректное озвучивание знаков транскрипции.

Графика, орфография и пунктуация

Графически корректное (полупечатное) написание букв английского алфавита в буквосочетаниях и словах. Правильное написание изученных слов.

Правильная расстановка знаков препинания: точки, вопросительного и восклицательного знаков в конце предложения; правильное использование апострофа в изученных сокращённых формах глагола-связки, вспомогательного и модального глаголов (например, *I'm, isn't; don't, doesn't; can't*), существительных в притяжательном падеже (*Ann's*).

Лексическая сторона речи

Распознавание и употребление в устной и письменной речи не менее 200 лексических единиц (слов, словосочетаний, речевых клише), обслуживающих ситуации общения в рамках тематического содержания речи для 2 класса.

Распознавание в устной и письменной речи интернациональных слов (*doctor, film*) с помощью языковой догадки.

Грамматическая сторона речи

Распознавание в письменном и звучащем тексте и употребление в устной и письменной речи: изученных морфологических форм и синтаксических конструкций английского языка.

Коммуникативные типы предложений: повествовательные (утвердительные, отрицательные), вопросительные (общий, специальный вопрос), побудительные в утвердительной форме).

Нераспространённые и распространённые простые предложения.

Предложения с начальным *It* (*It's a red ball.*).

Предложения с начальным *There + to be* в Present Simple Tense (*There is a cat in the room. Is there a cat in the room? – Yes, there is./No, there isn't. There are four pens on the table. Are there four pens on the table? – Yes, there are./No, there aren't. How many pens are there on the table? – There are four pens.*).

Предложения с простым глагольным сказуемым (*They live in the country.*), составным именным сказуемым (*The box is small.*) и составным глагольным сказуемым (*I like to play with my cat. She can play the piano.*).

Предложения с глаголом-связкой *to be* в Present Simple Tense (*My father is a doctor. Is it a red ball? – Yes, it is./No, it isn't.*).

Предложения с краткими глагольными формами (*She can't swim. I don't like porridge.*).

Побудительные предложения в утвердительной форме (*Come in, please.*).

Глаголы в Present Simple Tense в повествовательных (утвердительных и отрицательных) и вопросительных (общий и специальный вопросы) предложениях.

Глагольная конструкция *have got* (*I've got a cat. He's/She's got a cat. Have you got a cat? – Yes, I have./No, I haven't. What have you got?*).

Модальный глагол *can*: для выражения умения (*I can play tennis.*) и отсутствия умения (*I can't play chess.*); для получения разрешения (*Can I go out?*).

Определённый, неопределённый и нулевой артикли с именами существительными (наиболее распространённые случаи).

Существительные во множественном числе, образованные по правилу и исключения (*a book – books; a man – men*).

Личные местоимения (*I, you, he/she/it, we, they*). Притяжательные местоимения (*my, your, his/her/its, our, their*). Указательные местоимения (*this – these*).

Количественные числительные (1–12).

Вопросительные слова (*who, what, how, where, how many*). Предлоги места (*in, on, near, under*).

Союзы *and* и *but* (с однородными членами).

Социокультурные знания и умения

Знание и использование некоторых социокультурных элементов речевого поведенческого этикета, принятого в стране/странах изучаемого языка в некоторых ситуациях общения: приветствие, прощание, знакомство, выражение благодарности, извинение, поздравление (с днём рождения, Новым годом, Рождеством).

Знание небольших произведений детского фольклора страны/стран изучаемого языка (рифмовки, стихи, песенки); персонажей детских книг.

Знание названий родной страны и страны/стран изучаемого языка и их столиц.

Компенсаторные умения

Использование при чтении и аудировании языковой догадки (умения понять значение незнакомого слова или новое значение знакомого слова по контексту).

Использование в качестве опоры при порождении собственных высказываний ключевых слов, вопросов; иллюстраций.

3 класс

Тематическое содержание речи

- *Мир моего «я»*. Моя семья. Мой день рождения. Моя любимая еда. Мой день (распорядок дня).
- *Мир моих увлечений*. Любимая игрушка, игра. Мой питомец. Любимые занятия. Любимая сказка. Выходной день. Каникулы.
- *Мир вокруг меня*. Моя комната (квартира, дом). Моя школа. Мои друзья. Моя малая родина (город, село). Дикие и домашние животные. Погода. Времена года (месяцы).
- *Родная страна и страны изучаемого языка*. Россия и страна/страны изучаемого языка. Их столицы, достопримечательности и интересные факты. Произведения детского фольклора. Литературные персонажи детских книг. Праздники родной страны и страны/стран изучаемого языка.

Коммуникативные умения

- *Говорение*
- Коммуникативные умения *диалогической* речи.
- Ведение с опорой на речевые ситуации, ключевые слова и (или) иллюстрации с соблюдением норм речевого этикета, принятых в стране/странах изучаемого языка:
- диалога этикетного характера: приветствие, начало и завершение разговора, знакомство с собеседником; поздравление с праздником; выражение благодарности за поздравление; извинение;
- диалога – побуждения к действию: приглашение собеседника к совместной деятельности, вежливое согласие/не согласие на предложение собеседника;
- диалога-расспроса: запрашивание интересующей информации; сообщение фактической информации, ответы на вопросы собеседника.

- Коммуникативные умения *монологической* речи.
- Создание с опорой на ключевые слова, вопросы и (или) иллюстрации устных монологических высказываний: описание предмета, реального человека или литературного персонажа; рассказ о себе, члене семьи, друге.
- Пересказ с опорой на ключевые слова, вопросы и (или) иллюстрации основного содержания прочитанного текста.
- *Аудирование*
- Понимание на слух речи учителя и других обучающихся и вербальная/невербальная реакция на услышанное (при непосредственном общении).
- Восприятие и понимание на слух учебных текстов, построенных на изученном языковом материале, в соответствии с поставленной коммуникативной задачей: с пониманием основного содержания, с пониманием запрашиваемой информации (при опосредованном общении).
- Аудирование с пониманием основного содержания текста предполагает определение основной темы и главных фактов/событий в воспринимаемом на слух тексте с опорой на иллюстрации и с использованием языковой, в том числе контекстуальной, догадки.
- Аудирование с пониманием запрашиваемой информации предполагает выделение из воспринимаемого на слух текста и понимание информации фактического характера с опорой на иллюстрации и с использованием языковой, в том числе контекстуальной, догадки.
- Тексты для аудирования: диалог, высказывания собеседников в ситуациях повседневного общения, рассказ, сказка.
- *Смысловое чтение*
- Чтение вслух учебных текстов, построенных на изученном языковом материале, с соблюдением правил чтения и соответствующей интонацией; понимание прочитанного.
- Тексты для чтения вслух: диалог, рассказ, сказка.
- Чтение про себя учебных текстов, построенных на изученном языковом материале, с различной глубиной проникновения в их содержание в зависимости от поставленной коммуникативной задачи: с пониманием основного содержания, с пониманием запрашиваемой информации.
- Чтение с пониманием основного содержания текста предполагает определение основной темы и главных фактов/событий в прочитанном тексте с опорой и без опоры на иллюстрации и с использованием языковой, в том числе контекстуальной, догадки.
- Чтение с пониманием запрашиваемой информации предполагает нахождение в прочитанном тексте и понимание запрашиваемой информации фактического характера с опорой и без опоры на иллюстрации, а также с использованием языковой, в том числе контекстуальной, догадки.
- Тексты для чтения: диалог, рассказ, сказка, электронное сообщение личного характера.
- *Письмо*
- Списывание текста; выписывание из текста слов, словосочетаний, предложений; вставка пропущенного слова в предложение в соответствии с решаемой коммуникативной/учебной задачей.
- Создание подписей к картинкам, фотографиям с пояснением, что на них изображено.
- Заполнение анкет и формуляров с указанием личной информации (имя, фамилия, возраст, страна проживания, любимые занятия) в соответствии с нормами, принятыми в стране/странах изучаемого языка.
- Написание с опорой на образец поздравлений с праздниками (с днём рождения, Новым

годом, Рождеством) с выражением пожеланий.

Языковые знания и навыки

Фонетическая сторона речи

Буквы английского алфавита. Фонетически корректное озвучивание букв английского алфавита.

Нормы произношения: долгота и краткость гласных, правильное отсутствие оглушения звонких согласных в конце слога или слова, отсутствие смягчения согласных перед гласными. Связующее «r» (*there is/there are*).

Ритмико-интонационные особенности повествовательного, побудительного и вопросительного (общий и специальный вопрос) предложений.

Различение на слух и адекватное, без ошибок произнесение слов с соблюдением правильного ударения и фраз/предложений с соблюдением их ритмико-интонационных особенностей.

Чтение гласных в открытом и закрытом слоге в односложных словах, чтения гласных в третьем типе слога (гласная + r); согласных, основных звукобуквенных сочетаний, в частности сложных сочетаний букв (например, *tion, ight*) в односложных, двусложных и многосложных словах.

Вычленение некоторых звукобуквенных сочетаний при анализе изученных слов.

Чтение новых слов согласно основным правилам чтения с использованием полной или частичной транскрипции.

Знаки английской транскрипции; отличие их от букв английского алфавита.

Фонетически корректное озвучивание знаков транскрипции.

Графика, орфография и пунктуация

Правильное написание изученных слов.

Правильная расстановка знаков препинания: точки, вопросительного и восклицательного знаков в конце предложения; правильное использование знака апострофа в сокращённых формах глагола-связки, вспомогательного и модального глаголов, существительных в притяжательном падеже.

Лексическая сторона речи

Распознавание в письменном и звучащем тексте и употребление в устной и письменной речи не менее 350 лексических единиц (слов, словосочетаний, речевых клише), обслуживающих ситуации общения в рамках тематического содержания речи для 3 класса, включая 200 лексических единиц, усвоенных на первом году обучения.

Распознавание и употребление в устной и письменной речи слов, образованных с использованием основных способов словообразования: аффиксации (образование числительных с помощью суффиксов *-teen, -ty, -th*) и словосложения (*sportsman*).

Распознавание в устной и письменной речи интернациональных слов (*doctor, film*) с помощью языковой догадки.

- *Грамматическая сторона речи*
- Распознавание в письменном и звучащем тексте и употребление в устной и письменной речи родственных слов с использованием основных способов словообразования: аффиксации (суффиксы числительных *-teen, -ty, -th*) и словосложения (*football, snowman*).
- Предложения с начальным *There + to be* в Past Simple Tense (*There was an old house near the river*).
- Побудительные предложения в отрицательной (*Don't talk, please.*) форме.
- Правильные и неправильные глаголы в Past Simple Tense в повествовательных (утвердительных и отрицательных) и вопросительных (общий и специальный вопросы) предложениях.
- Конструкция *I'd like to ... (I'd like to read this book.)*.

- Конструкции с глаголами на *-ing*: *to like/enjoy doing smth (I like riding my bike.)*.
- Существительные в притяжательном падеже (*Possessive Case; Ann's dress, children's toys, boys' books*).
- Слова, выражающие количество с исчисляемыми и неисчисляемыми существительными (*much/many/a lot of*).
- Личные местоимения в объектном (*me, you, him/her/it, us, them*) падеже. Указательные местоимения (*this – these; that – those*). Неопределённые местоимения (*some/any*) в повествовательных и вопросительных предложениях (*Have you got any friends? – Yes, I've got some.*).
- Наречия частотности (*usually, often*).
- Количественные числительные (13–100). Порядковые числительные (1–30). Вопросительные слова (*when, whose, why*).
- Предлоги места (*next to, in front of, behind*), направления (*to*), времени (*at, in, on* в выражениях *at 5 o'clock, in the morning, on Monday*).

Социокультурные знания и умения

- Знание и использование некоторых социокультурных элементов речевого поведенческого этикета, принятого в стране/странах изучаемого языка, в некоторых ситуациях общения: приветствие, прощание, знакомство, выражение благодарности, извинение, поздравление с днём рождения, Новым годом, Рождеством.
- Знание произведений детского фольклора (рифмовок, стихов, песенок), персонажей детских книг.
- Краткое представление своей страны и страны/стран изучаемого языка (названия родной страны и страны/стран изучаемого языка и их столиц, название родного города/села; цвета национальных флагов).

Компенсаторные умения

- Использование при чтении и аудировании языковой, в том числе контекстуальной, догадки.
- Использование в качестве опоры при порождении собственных высказываний ключевых слов, вопросов; иллюстраций.
- Игнорирование информации, не являющейся необходимой для понимания основного содержания прочитанного/прослушанного текста или для нахождения в тексте запрашиваемой информации.

4 класс

Тематическое содержание речи

- *Мир моего «я»*. Моя семья. Мой день рождения, подарки. Моя любимая еда.
- Мой день (распорядок дня, домашние обязанности).
- *Мир моих увлечений*. Любимая игрушка, игра. Мой питомец. Любимые занятия. Занятия спортом. Любимая сказка/история/рассказ. Выходной день. Каникулы.
- *Мир вокруг меня*. Моя комната (квартира, дом), предметы мебели и интерьера. Моя школа, любимые учебные предметы. Мои друзья, их внешность и черты характера. Моя малая родина (город, село). Путешествия. Дикие и домашние животные. Погода. Времена года (месяцы). Покупки.
- *Родная страна и страны изучаемого языка*. Россия и страна/страны изучаемого языка. Их столицы, основные достопримечательности и интересные факты. Произведения детского фольклора. Литературные персонажи детских книг. Праздники родной страны и страны/стран изучаемого языка.

Коммуникативные умения

Говорение

Коммуникативные умения *диалогической* речи.

Ведение с опорой на речевые ситуации, ключевые слова и (или) иллюстрации с соблюдением норм речевого этикета, принятых в стране/странах изучаемого языка:

диалога этикетного характера: приветствие, ответ на приветствие; завершение разговора (в том числе по телефону), прощание; знакомство с собеседником; поздравление с праздником, выражение благодарности за поздравление; выражение извинения;

диалога – побуждения к действию: обращение к собеседнику с просьбой, вежливое согласие выполнить просьбу; приглашение собеседника к совместной деятельности, вежливое согласие/несогласие на предложение собеседника;

диалога-расспроса: запрашивание интересующей информации; сообщение фактической информации, ответы на вопросы собеседника.

Коммуникативные умения *монологической* речи.

Создание с опорой на ключевые слова, вопросы и (или) иллюстрации устных монологических высказываний: описание предмета, внешности и одежды, черт характера реального человека или литературного персонажа; рассказ/сообщение (повествование) с опорой на ключевые слова, вопросы и (или) иллюстрации.

Создание устных монологических высказываний в рамках тематического содержания речи по образцу (с выражением своего отношения к предмету речи).

Пересказ основного содержания прочитанного текста с опорой на ключевые слова, вопросы, план и (или) иллюстрации.

Краткое устное изложение результатов выполненного несложного проектного задания.

Аудирование

Коммуникативные умения аудирования.

Понимание на слух речи учителя и других обучающихся и вербальная/невербальная реакция на услышанное (при непосредственном общении).

Восприятие и понимание на слух учебных и адаптированных аутентичных текстов, построенных на изученном языковом материале, в соответствии с поставленной коммуникативной задачей: с пониманием основного содержания, с пониманием запрашиваемой информации (при опосредованном общении).

Аудирование с пониманием основного содержания текста предполагает умение определять основную тему и главные факты/события в воспринимаемом на слух тексте с опорой и без опоры на иллюстрации и с использованием языковой, в том числе контекстуальной, догадки.

Аудирование с пониманием запрашиваемой информации предполагает умение выделять запрашиваемую информацию фактического характера с опорой и без опоры на иллюстрации, а также с использованием языковой, в том числе контекстуальной, догадки.

Тексты для аудирования: диалог, высказывания собеседников в ситуациях повседневного общения, рассказ, сказка, сообщение информационного характера.

Смысловое чтение

Чтение вслух учебных текстов с соблюдением правил чтения и соответствующей интонацией, понимание прочитанного.

Тексты для чтения вслух: диалог, рассказ, сказка.

Чтение про себя учебных текстов, построенных на изученном языковом материале, с различной глубиной проникновения в их содержание в зависимости от поставленной коммуникативной задачи: с пониманием основного содержания, с пониманием запрашиваемой информации.

Чтение с пониманием основного содержания текста предполагает определение основной

темы и главных фактов/событий в прочитанном тексте с опорой и без опоры на иллюстрации, с использованием языковой, в том числе контекстуальной, догадки.

Чтение с пониманием запрашиваемой информации предполагает нахождение в прочитанном тексте и понимание запрашиваемой информации фактического характера с опорой и без опоры на иллюстрации, с использованием языковой, в том числе контекстуальной, догадки.

Смысловое чтение про себя учебных и адаптированных аутентичных текстов, содержащих отдельные незнакомые слова, понимание основного содержания (тема, главная мысль, главные факты/события) текста с опорой и без опоры на иллюстрации и с использованием языковой догадки, в том числе контекстуальной.

Прогнозирование содержания текста на основе заголовка.

Чтение не сплошных текстов (таблиц, диаграмм) и понимание представленной в них информации.

Тексты для чтения: диалог, рассказ, сказка, электронное сообщение личного характера, текст научно-популярного характера, стихотворение.

Письмо

Выписывание из текста слов, словосочетаний, предложений; вставка пропущенных букв в слово или слов в предложение в соответствии с решаемой коммуникативной/учебной задачей.

Заполнение простых анкет и формуляров с указанием личной информации (имя, фамилия, возраст, место жительства (страна проживания, город), любимые занятия) в соответствии с нормами, принятыми в стране/странах изучаемого языка.

Написание с опорой на образец поздравления с праздниками (с днём рождения, Новым годом, Рождеством) с выражением пожеланий.

Написание электронного сообщения личного характера с опорой на образец.

Языковые знания и навыки

Фонетическая сторона речи

Нормы произношения: долгота и краткость гласных, отсутствие оглушения звонких согласных в конце слога или слова, отсутствие смягчения согласных перед гласными. Связующее «r» (*there is/there are*).

Ритмико-интонационные особенности повествовательного, побудительного и вопросительного (общий и специальный вопрос) предложений.

Различение на слух и адекватное, без ошибок, ведущих к сбоев коммуникации, произнесение слов с соблюдением правильного ударения и фраз с соблюдением их ритмико-интонационных особенностей, в том числе соблюдение правила отсутствия ударения на служебных словах; интонации перечисления.

Правила чтения: гласных в открытом и закрытом слоге в односложных словах, гласных в третьем типе слога (гласная + r); согласных; основных звукобуквенных сочетаний, в частности сложных сочетаний букв (например, *tion, ight*) в односложных, двусложных и многосложных словах.

Вычленение некоторых звукобуквенных сочетаний при анализе изученных слов.

Чтение новых слов согласно основным правилам чтения с использованием полной или частичной транскрипции, по аналогии.

Знаки английской транскрипции; отличие их от букв английского алфавита.

Фонетически корректное озвучивание знаков транскрипции.

Графика, орфография и пунктуация.

Правильное написание изученных слов. Правильная расстановка знаков препинания: точки, вопросительного и восклицательного знака в конце предложения; запятой при обращении и перечислении; правильное использование знака апострофа в сокращённых формах глагола-связки, вспомогательного и модального глаголов, существительных в притяжательном падеже (Possessive Case).

Лексическая сторона речи

Распознавание в письменном и звучащем тексте и употребление в устной и письменной речи не менее 500 лексических единиц (слов, словосочетаний, речевых клише), обслуживающих ситуации общения в рамках тематического содержания речи для 4 класса, включая 350 лексических единиц, усвоенных в предыдущие два года обучения.

Распознавание и образование в устной и письменной речи родственных слов с использованием основных способов словообразования: аффиксации (образование существительных с помощью суффиксов *-er/-or, -ist* (*worker, actor, artist*) и конверсии (*to play – a play*).

Использование языковой догадки для распознавания интернациональных слов (*pilot, film*).

Грамматическая сторона речи

Распознавание в письменном и звучащем тексте и употребление в устной и письменной речи изученных морфологических форм и синтаксических конструкций английского языка.

Глаголы в Present/Past Simple Tense, Present Continuous Tense в повествовательных (утвердительных и отрицательных) и вопросительных (общий и специальный вопросы) предложениях.

Модальные глаголы *must* и *have to*.

Конструкция *to be going to* и Future Simple Tense для выражения будущего действия (*I am going to have my birthday party on Saturday. Wait, I'll help you.*).

Отрицательное местоимение *no*.

Степени сравнения прилагательных (формы, образованные по правилу и исключения: *good – better – (the) best, bad – worse – (the) worst*).

Наречия времени.

Обозначение даты и года. Обозначение времени (*5 o'clock; 3 am, 2 pm*).

Социокультурные знания и умения

Знание и использование некоторых социокультурных элементов речевого поведенческого этикета, принятого в стране/странах изучаемого языка, в некоторых ситуациях общения: приветствие, прощание, знакомство, выражение благодарности, извинение, поздравление с днём рождения, Новым годом, Рождеством, разговор по телефону).

Знание произведений детского фольклора (рифмовок, стихов, песенок), персонажей детских книг.

Краткое представление своей страны и страны/стран изучаемого языка на (названия стран и их столиц, название родного города/села; цвета национальных флагов; основные достопримечательности).

Компенсаторные умения

Использование при чтении и аудировании языковой догадки (умения понять значение незнакомого слова или новое значение знакомого слова из контекста).

Использование в качестве опоры при порождении собственных высказываний ключевых слов, вопросов; картинок, фотографий.

Прогнозирование содержания текста для чтения на основе заголовка.

Игнорирование информации, не являющейся необходимой для понимания основного содержания прочитанного/прослушанного текста или для нахождения в тексте запрашиваемой информации.

Тематическое планирование с определением основных видов учебной деятельности обучающихся

№ Темы	тема	Количество часов	основные виды учебной деятельности обучающихся
1	Приветствие/ знакомство	3	Монологическая речь; Аудирование; Смысловое чтение; Грамматическая сторона речи; Словарный диктант;
2	Привет! Моя семья.	13	Монологическая речь; Аудирование; Смысловое чтение; Грамматическая сторона речи; Словарный диктант;
3	Моя любимая еда.	5	Монологическая речь; Аудирование; Смысловое чтение; Грамматическая сторона речи; Словарный диктант;
4	Мой день рождение	4	Монологическая речь; Аудирование; Смысловое чтение; Грамматическая сторона речи; Словарный диктант;
5	Мой любимый цвет, игрушка	7	Монологическая речь; Аудирование; Смысловое чтение; Грамматическая сторона речи; Словарный диктант;
6	Любимые занятия	3	Монологическая речь; Аудирование; Смысловое чтение; Грамматическая сторона речи; Словарный диктант;
7	Мой питомец	3	Монологическая речь; Аудирование; Смысловое чтение; Грамматическая сторона речи; Словарный диктант;
8	Выходной день	3	Монологическая речь; Аудирование; Смысловое чтение; Грамматическая сторона речи; Словарный диктант;
9	Моя школа	2	Монологическая речь; Аудирование; Смысловое чтение; Грамматическая сторона речи; Словарный диктант;
10	Мои друзья	2	Монологическая речь; Аудирование; Смысловое чтение; Грамматическая сторона речи; Словарный диктант;
11	Моя малая родина (город, село)	6	Монологическая речь; Аудирование; Смысловое чтение; Грамматическая сторона речи; Словарный диктант;
12	Обобщение	2	Монологическая речь; Аудирование; Смысловое чтение; Грамматическая сторона речи; Словарный диктант;

	Итого	68	
--	-------	----	--

3 класс

№ темы	тема	Количество часов	основные виды учебной деятельности обучающихся
1	Моя семья	5	Монологическая речь; Аудирование; Смысловое чтение; Грамматическая сторона речи; Словарный диктант;
2	Мой день рождения	2	Монологическая речь; Аудирование; Смысловое чтение; Грамматическая сторона речи; Словарный диктант;
3	Моя любимая еда	4	Монологическая речь; Аудирование; Смысловое чтение; Грамматическая сторона речи; Словарный диктант;
4	Мой день (распорядок дня)	2	Монологическая речь; Аудирование; Смысловое чтение; Грамматическая сторона речи; Словарный диктант;
5	Обобщение и контроль	2	Монологическая речь; Аудирование; Смысловое чтение; Грамматическая сторона речи; Словарный диктант;
6	Любимая игрушка, игра	3	Монологическая речь; Аудирование; Смысловое чтение; Грамматическая сторона речи; Словарный диктант;
7	Мой питомец	2	Монологическая речь; Аудирование; Смысловое чтение; Грамматическая сторона речи; Словарный диктант;
8	Любимые занятия	5	Монологическая речь; Аудирование; Смысловое чтение; Грамматическая сторона речи; Словарный диктант;
9	Любимая сказка	5	Монологическая речь; Аудирование; Смысловое чтение; Грамматическая сторона речи; Словарный диктант;
10	Выходной день	3	Монологическая речь; Аудирование; Смысловое чтение; Грамматическая сторона речи; Словарный диктант;

11	Каникулы	3	Монологическая речь; Аудирование; Смысловое чтение; Грамматическая сторона речи; Словарный диктант;
12	Обобщение и контроль	2	Монологическая речь; Аудирование; Смысловое чтение; Грамматическая сторона речи; Словарный диктант;
13	Моя комната (квартира, дом)	4	Монологическая речь; Аудирование; Смысловое чтение; Грамматическая сторона речи; Словарный диктант;
14	Моя школа	4	Монологическая речь; Аудирование; Смысловое чтение; Грамматическая сторона речи; Словарный диктант;
15	Мои друзья	2	Монологическая речь; Аудирование; Смысловое чтение; Грамматическая сторона речи; Словарный диктант;
16	Моя малая родина (город, село)	2	Монологическая речь; Аудирование; Смысловое чтение; Грамматическая сторона речи; Словарный диктант;
17	Дикие и домашние животные	3	Монологическая речь; Аудирование; Смысловое чтение; Грамматическая сторона речи; Словарный диктант;
18	Погода	1	Монологическая речь; Аудирование; Смысловое чтение; Грамматическая сторона речи; Словарный диктант;
19	Времена года (месяцы)	1	Монологическая речь; Аудирование; Смысловое чтение; Грамматическая сторона речи; Словарный диктант;
20	Обобщение и контроль	2	Монологическая речь; Аудирование; Смысловое чтение; Грамматическая сторона речи; Словарный диктант;
21	Россия и страна/страны изучаемого языка. Их столицы, достопримечательности и интересные факты	2	Монологическая речь; Аудирование; Смысловое чтение; Грамматическая сторона речи; Словарный диктант;
22	Произведения детского фольклора и литературные персонажи детских книг	1	Монологическая речь; Аудирование; Смысловое чтение; Грамматическая сторона речи; Словарный диктант;

23	Праздники родной страны и стран изучаемого языка	2	Монологическая речь; Аудирование; Смысловое чтение; Грамматическая сторона речи; Словарный диктант;
24	Обобщение и контроль	2	Монологическая речь; Аудирование; Смысловое чтение; Грамматическая сторона речи; Словарный диктант;

4 класс

№ раздела	тема	Количество часов	основные виды учебной деятельности обучающихся
1.	Моя семья	3	Монологическая речь; Аудирование; Смысловое чтение; Грамматическая сторона речи; Словарный диктант;
2.	Мой день рождения	3	Монологическая речь; Аудирование; Смысловое чтение; Грамматическая сторона речи; Словарный диктант;
3.	Моя любимая еда	4	Монологическая речь; Аудирование; Смысловое чтение; Грамматическая сторона речи; Словарный диктант;
4.	Мой день (распорядок дня, домашние обязанности)	3	Монологическая речь; Аудирование; Смысловое чтение; Грамматическая сторона речи; Словарный диктант;
5.	Обобщение и контроль	2	Монологическая речь; Аудирование; Смысловое чтение; Грамматическая сторона речи; Словарный диктант;
6.	Любимая игрушка, игра	1	Монологическая речь; Аудирование; Смысловое чтение; Грамматическая сторона речи; Словарный диктант;
7.	Мой питомец	2	Монологическая речь; Аудирование; Смысловое чтение; Грамматическая сторона речи; Словарный диктант;
8.	Любимые занятия. Занятия спортом	4	Монологическая речь; Аудирование; Смысловое чтение; Грамматическая сторона речи; Словарный диктант;
9.	Любимая сказка/история/рассказ	3	Монологическая речь; Аудирование; Смысловое чтение; Грамматическая сторона речи; Словарный диктант;

10.	Выходной день	3	Монологическая речь; Аудирование; Смысловое чтение; Грамматическая сторона речи; Словарный диктант;
11.	Каникулы	2	Монологическая речь; Аудирование; Смысловое чтение; Грамматическая сторона речи; Словарный диктант;
12.	Обобщение и контроль	2	Монологическая речь; Аудирование; Смысловое чтение; Грамматическая сторона речи; Словарный диктант;
13.	Моя комната (квартира, дом), предметы мебели и интерьера	2	Монологическая речь; Аудирование; Смысловое чтение; Грамматическая сторона речи; Словарный диктант;
14.	Моя школа, любимые учебные предметы	4	Монологическая речь; Аудирование; Смысловое чтение; Грамматическая сторона речи; Словарный диктант;
15.	Мои друзья, их внешность и черты характера	2	Монологическая речь; Аудирование; Смысловое чтение; Грамматическая сторона речи; Словарный диктант;
16.	Моя малая родина	3	Монологическая речь; Аудирование; Смысловое чтение; Грамматическая сторона речи; Словарный диктант;
17.	Путешествия	2	Монологическая речь; Аудирование; Смысловое чтение; Грамматическая сторона речи; Словарный диктант;
18.	Дикие и домашние животные	4	Монологическая речь; Аудирование; Смысловое чтение; Грамматическая сторона речи; Словарный диктант;
19.	Погода. Времена года (месяцы)	2	Монологическая речь; Аудирование; Смысловое чтение; Грамматическая сторона речи; Словарный диктант;
20.	Покупки	2	Монологическая речь; Аудирование; Смысловое чтение; Грамматическая сторона речи; Словарный диктант;
21.	Обобщение и контроль	2	Монологическая речь; Аудирование; Смысловое чтение; Грамматическая сторона речи; Словарный диктант;
	Итого	68	

Способы оценки достижения учащимися планируемых результатов

Письменные и устные задания в учебнике, обобщающие изученный материал

- Игры на закрепление изученного языкового материала
- Раздел в рабочей тетради на закрепление изученного языкового материала во всех видах речевой деятельности
- Задания в учебнике, направленные на самооценку и самоконтроль знаний материала
- Карточки оценки учителем знаний учащихся по каждому модулю (для каждого учащегося)
- Карточка итоговой оценки знаний учащихся по каждому модулю (для группы)

Чтение с пониманием основного содержания прочитанного (ознакомительное).

Оценка «5» ставится учащемуся, если он понял основное содержание оригинального текста, умеет догадываться о значении незнакомых слов из контекста по сходству с родным языком.

Оценка «4» ставится ученику, если он понял основное содержание оригинального текста. Однако у него недостаточно развита языковая догадка, и он затрудняется в понимании некоторых незнакомых слов.

Оценка «3» ставится школьнику, который не совсем точно понял основное содержание прочитанного, совсем не развита языковая догадка.

Аудирование

Оценка «5» ставится ученику, который понял основные факты, сумел выделить отдельную, значимую для себя информацию (например, из прогноза погоды, объявления, программы радио и телепередач), догадался о значении части незнакомых слов по контексту, сумел использовать информацию для решения поставленной задачи (например найти ту или иную радиопередачу).

Оценка «4» ставится ученику, который понял не все основные факты. При решении коммуникативной задачи он использовал только 2/3 информации.

Оценка «3» свидетельствует, что ученик понял только 50 % текста. Отдельные факты понял неправильно. Не сумел полностью решить поставленную перед ним коммуникативную задачу.

Устная речь. Монологическая форма.

«5». Учащийся строит монологическое высказывание в соответствии с коммуникативной задачей, сформулированной в задании. Ошибки практически отсутствуют. Объем высказывания не менее 2 фраз.

«4». Учащийся строит монологическое высказывание в соответствии с коммуникативной задачей, сформулированной в задании. Учащийся допускает отдельные лексические или грамматические ошибки, которые не препятствуют пониманию его речи. Объем высказывания не менее 1-2 фраз.

«3». Учащийся строит монологическое высказывание в соответствии с коммуникативной задачей, сформулированной в задании. Но высказывание не всегда логично, имеются повторы. Допускаются лексические и грамматические ошибки, которые затрудняют понимание. Объем высказывания – 1 фраза.

Устная речь. Диалогическая форма.

«5». Учащийся логично строит диалогическое общение в соответствии с коммуникативной задачей; способен начать, поддержать и закончить разговор. Ошибки практически отсутствуют. Речь понятна: практически все звуки произносятся правильно. Объем высказывания не менее 2-3 реплик с каждой стороны.

«4». Учащийся логично строит диалогическое общение в соответствии с коммуникативной задачей; способен начать, поддержать и закончить разговор. Могут допускаться некоторые лексико-грамматические ошибки, не препятствующие пониманию. Речь понятна: практически все звуки произносятся правильно, в основном соблюдается правильная интонация. Объем высказывания не менее 2 реплик с каждой стороны.

«3». Учащийся строит диалогическое общение в соответствии с коммуникативной задачей. Однако учащийся не стремится поддерживать беседу. Фонематические, лексические и грамматические ошибки не затрудняют общение. Однако встречаются нарушения в использовании лексики. Допускаются отдельные грубые грамматические ошибки. Объем высказывания - менее 2 реплик с каждой стороны.

Письменные работы.

Оценивание выполнения контрольных письменных заданий осуществляется по следующей схеме: оценка «3» ставится за выполнение 50-65%, оценка «4» («хорошо») - за выполнение 66-85% работы; оценка «5» («отлично») предполагает выполнение 86-100%

Описание материально-технического и учебно-методического обеспечения Рабочей программы

Английский язык (в 2 частях), 2 класс/Быкова Н.И., Дули Д., Поспелова М.Д. и другие, Акционерное общество «Издательство «Просвещение»;
Английский язык (в 2 частях), 3 класс/Быкова Н.И., Дули Д., Поспелова М.Д. и другие, Акционерное общество «Издательство «Просвещение» ;
Английский язык (в 2 частях), 4 класс/Быкова Н.И., Дули Д., Поспелова М.Д. и другие, Акционерное общество «Издательство «Просвещение» ;

МЕТОДИЧЕСКИЕ МАТЕРИАЛЫ ДЛЯ УЧИТЕЛЯ 2 КЛАСС

Книга для учителя; Алфавитные и тематические игры на уроках английского языка: 2-4 классы.

Интернет-ресурсы

1. Сайт Министерства образования и науки РФ
2. <http://www.britishcouncil.org>
3. <http://www.zavuch.info>
4. Учительская газета <http://poipkro.perm.ru/E1-posob/www.1september.ru>
5. Интернет школа Просвещение <http://teleschool.demo.metric.ru>
6. Портал «Информационно-коммуникационные технологии в образовании» <http://www.ict.edu.ru/>
7. Школьный сектор <http://school-sector.relarn.ru>
8. "Открытый урок" - фестиваль педагогических идей <http://www.festival.1september.ru>
9. ОАО "Издательство "Просвещение", <http://www.prosv.ru/umk/spotlight/> , <http://www.prosv.ru/umk/starlight/> , www.expresspublishing.ru
10. <http://nsportal.ru>
11. [.http://vot-zadachka.ru](http://vot-zadachka.ru)



Прошито, пронумеровано и скреплено
печатью 23 (двадцать три) листов
Должность Судья
Подпись И.С. Клеуцкая

ГОСУДАРСТВЕННОЕ БЮДЖЕТНОЕ ОБЩЕОБРАЗОВАТЕЛЬНОЕ УЧРЕЖДЕНИЕ
«УЧЕБНО-ВОСПИТАТЕЛЬНЫЙ КОМПЛЕКС « ГАРМОНИЯ» Г.О.ДОНЕЦК»
ДОНЕЦКОЙ НАРОДНОЙ РЕСПУБЛИКИ

РАССМОТРЕНО

СОГЛАСОВАНО

УТВЕРЖДАЮ

на заседании ШМО

зам. директора по УВР

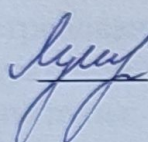
Директор ГБОУ «УВК

Протокол от 27.08.2024
г. № 1

 Т.Б.Ушакова

«ГАРМОНИЯ»
Г.О.ДОНЕЦК»

Руководитель ШМО

 Т.В.Лушникова

« 27 » 08 2024г.



И.Е.Клещукова

М.П.

РАБОЧАЯ ПРОГРАММА

по математике

Базовый уровень

для 1-4 классов

Рабочую программу составили

ШМО учителей начальных классов

2024-2025 учебный год

Рабочая программа разработана на основе Федеральной рабочей программы по учебному предмету «Математика» для учащихся 1-4 классов с учетом требований к результатам освоения программы начального общего образования Федерального государственного образовательного стандарта начального общего образования.

1. Пояснительная записка

1.1. Рабочая программа по математике для учащихся начальных классов разработана в соответствии с учебным планом ГБОУ «УВК «Гармония» г.о. Донецк» ДНР на основе Требований к результатам освоения программы начального общего образования Федерального государственного образовательного стандарта начального общего образования, в соответствии с Федеральной рабочей программой по учебному предмету «Математика».

1.2. На уровне начального общего образования изучение математики имеет особое значение в развитии учащегося. Приобретённые им знания, опыт выполнения предметных и универсальных действий на математическом материале, первоначальное овладение математическим языком станут фундаментом обучения в основном звене школы, а также будут востребованы в жизни. Программа по математике на уровне начального общего образования направлена на достижение следующих образовательных, развивающих целей, а также целей воспитания:

- освоение начальных математических знаний — понимание значения величин и способов их измерения; использование арифметических способов для разрешения сюжетных ситуаций; формирование умения решать учебные и практические задачи средствами математики; работа с алгоритмами выполнения арифметических действий;
- формирование функциональной математической грамотности учащегося, которая характеризуется наличием у него опыта решения учебно-познавательных и учебно-практических задач, построенных на понимании и применении математических отношений («часть-целое», «больше-меньше», «равно-неравно», «порядок»), смысла арифметических действий, зависимостей (работа, движение, продолжительность события);
- обеспечение математического развития учащегося - формирование способности к интеллектуальной деятельности, пространственного воображения, математической речи; умение строить рассуждения, выбирать аргументацию, различать верные (истинные) и неверные (ложные) утверждения, вести поиск информации;

Становление учебно-познавательных мотивов и интереса к изучению математики и умственному труду; важнейших качеств интеллектуальной деятельности: теоретического и пространственного мышления, воображения, математической речи, ориентировки в математических терминах и понятиях.

В основе конструирования содержания и отбора планируемых результатов лежат следующие ценности математики, коррелирующие со становлением личности учащегося:

- понимание математических отношений выступает средством познания закономерностей существования окружающего мира, фактов, процессов и явлений, происходящих в природе и в обществе (хронология событий, протяжённость по времени, образование целого из частей, изменение формы, размера);
- математические представления о числах, величинах, геометрических фигурах являются условием целостного восприятия творений природы и человека (памятники архитектуры, сокровища искусства и культуры, объекты природы);
- владение математическим языком, элементами алгоритмического мышления позволяет учащемуся совершенствовать коммуникативную деятельность (аргументировать свою точку зрения, строить логические цепочки рассуждений; опровергать или подтверждать истинность предположения).

На уровне начального общего образования математические знания и умения применяются школьником при изучении других учебных предметов (количественные и пространственные характеристики, оценки, расчёты и прикидка, использование графических форм представления информации). Приобретённые учеником умения строить алгоритмы, выбирать рациональные способы устных и письменных арифметических вычислений, примы

проверки правильности выполнения действий, а также различение, называние, изображение геометрических фигур, нахождение геометрических величин (длина, периметр, площадь) становятся показателями сформированной функциональной грамотности младшего школьника и предпосылкой успешного дальнейшего обучения на уровне основного общего образования.

1.3. На изучение математики отводится всего 540 часов.

- 1 класс - 132 часа (4 часа в неделю) (33 учебные недели);
- 2 класс - 136 часов (4 часа в неделю) (34 учебные недели);
- 3 класс - 136 часов (4 часа в неделю) (34 учебные недели);
- 4 класс - 136 часов (4 часа в неделю) (34 учебные недели).

1.4. Текущий контроль и промежуточная аттестация по учебному предмету проводятся в соответствии с «Положением о формах, периодичности, порядке текущего контроля успеваемости и промежуточной аттестации учащихся».

2. Планируемые образовательные результаты

Личностные результаты

В результате изучения предмета «Математика» в начальной школе у обучающегося будут сформированы следующие личностные результаты:

- осознавать необходимость изучения математики для адаптации к жизненным ситуациям, для развития общей культуры человека; развития способности мыслить, рассуждать, выдвигать предположения и доказывать или опровергать их;
- применять правила совместной деятельности со сверстниками, проявлять способность договариваться, лидировать, следовать указаниям, осознавать личную ответственность и объективно оценивать свой вклад в общий результат;
- осваивать навыки организации безопасного поведения в информационной среде;
- применять математику для решения практических задач в повседневной жизни, в том числе при оказании помощи одноклассникам, детям младшего возраста, взрослым и пожилым людям;
- работать в ситуациях, расширяющих опыт применения математических отношений в реальной жизни, повышающих интерес к интеллектуальному труду и уверенность своих сил при решении поставленных задач, умение преодолевать трудности;
- оценивать практические и учебные ситуации с точки зрения возможности применения математики для рационального и эффективного решения учебных и жизненных проблем;
- характеризовать свои успехи в изучении математики, намечать пути устранения трудностей; стремиться углублять свои математические знания и умения;
- пользоваться разнообразными информационными средствами для решения предложенных и самостоятельно выбранных учебных проблем, задач.

Метапредметные результаты

Универсальные познавательные учебные действия:

Базовые логические действия:

- устанавливать связи и зависимости между математическими объектами (часть-целое; причина-следствие; протяжённость);
- применять базовые логические универсальные действия: сравнение, анализ, классификация (группировка), обобщение;
- приобретать практические графические и измерительные навыки для успешного решения учебных и житейских задач;
- представлять текстовую задачу, её решение в виде модели, схемы, арифметической записи, текста в соответствии с предложенной учебной проблемой.

Базовые исследовательские действия:

- проявлять способность ориентироваться в учебном материале разных разделов курса математики;
- понимать и адекватно использовать математическую терминологию: различать, характеризовать, использовать для решения учебных и практических задач;
- применять изученные методы познания (измерение, моделирование, перебор вариантов).

Работа с информацией:

- находить и использовать для решения учебных задач текстовую, графическую информацию в разных источниках информационной среды;
- читать, интерпретировать графически представленную информацию (схему, таблицу, диаграмму, другую модель);
- представлять информацию в заданной форме (дополнять таблицу, текст), формулировать утверждение по образцу, в соответствии с требованиями учебной задачи;
- принимать правила, безопасно использовать предлагаемые электронные средства и источники информации.

Универсальные коммуникативные учебные действия:

- конструировать утверждения, проверять их истинность; строить логическое рассуждение;
- использовать текст задания для объяснения способа и хода решения математической задачи; формулировать ответ;
- комментировать процесс вычисления, построения, решения;
- объяснять полученный ответ с использованием изученной терминологии;
- в процессе диалогов по обсуждению изученного материала — задавать вопросы, высказывать суждения, оценивать выступления участников, приводить доказательства своей правоты, проявлять этику общения;
- создавать в соответствии с учебной задачей тексты разного вида – описание (например, геометрической фигуры), рассуждение (к примеру, при решении задачи), инструкция (например, измерение длины отрезка);
- ориентироваться в алгоритмах: воспроизводить, дополнять, исправлять деформированные; составлять по аналогии;
- самостоятельно составлять тексты заданий, аналогичные типовым изученным.

Универсальные регулятивные учебные действия:

- планировать действия по решению учебной задачи для получения результата;
- планировать этапы предстоящей работы, определять последовательность учебных действий;
- выполнять правила безопасного использования электронных средств, предлагаемых в процессе обучения.
- осуществлять контроль процесса и результата своей деятельности; объективно оценивать их;
- выбирать и при необходимости корректировать способы действий;
- находить ошибки в своей работе, устанавливать их причины, вести поиск путей преодоления ошибок;
- предвидеть возможность возникновения трудностей и ошибок, предусматривать способы их предупреждения (формулирование вопросов, обращение к учебнику, дополнительным средствам обучения, в том числе электронным);
- оценивать рациональность своих действий, давать им качественную характеристику.

Совместная деятельность:

- участвовать в совместной деятельности: распределять работу между членами группы (например, в случае решения задач, требующих перебора большого количества вариантов, приведения примеров и контрпримеров); согласовывать мнения в ходе поиска доказательств, выбора рационального способа, анализа информации;
- осуществлять совместный контроль и оценку выполняемых действий, предвидеть возможность возникновения ошибок и трудностей, предусматривать пути их предупреждения.

Предметные результаты

К концу обучения в 1 классе учащийся научится:

- читать, записывать, сравнивать, упорядочивать числа от 0 до 20;
- пересчитывать различные объекты, устанавливать порядковый номер объекта;
- находить числа, большие/меньшие данного числа на заданное число;
- выполнять арифметические действия сложения и вычитания в пределах 20 (устно и письменно) без перехода через десяток;
- называть и различать компоненты действий сложения (слагаемые, сумма) и вычитания (уменьшаемое, вычитаемое, разность);
- решать текстовые задачи в одно действие на сложение и вычитание: выделять условие и

требование (вопрос);

- сравнивать объекты по длине, устанавливая между ними соотношение длиннее/короче (выше/ниже, шире/уже);
- знать и использовать единицу длины - сантиметр; измерять длину отрезка, чертить отрезок заданной длины (в см);
- различать число и цифру;
- распознавать геометрические фигуры: круг, треугольник, прямоугольник (квадрат), отрезок;
- устанавливать между объектами соотношения: слева/справа, дальше/ближе, между, перед/за, над/под;
- распознавать верные (истинные) и неверные (ложные) утверждения относительно заданного набора объектов/предметов;
- группировать объекты по заданному признаку; находить и называть закономерности в ряду объектов повседневной жизни;
- различать строки и столбцы таблицы, вносить данное в таблицу, извлекать данное/данные из таблицы;
- сравнивать два объекта (числа, геометрические фигуры);
- распределять объекты на две группы по заданному основанию.

К концу обучения **во 2 классе** учащийся научится:

- читать, записывать, сравнивать, упорядочивать числа в пределах 100;
- находить число большее/меньшее данного числа на заданное число (в пределах 100); большее данного числа в заданное число раз (в пределах 20);
- устанавливать и соблюдать порядок при вычислении значения числового выражения (со скобками/без скобок), содержащего действия сложения и вычитания в пределах 100;
- выполнять арифметические действия: сложение и вычитание, в пределах 100 - устно и письменно; умножение и деление в пределах 50 с использованием таблицы умножения;
- называть и различать компоненты действий умножения (множители, произведение); деления (делимое, делитель, частное);
- находить неизвестный компонент сложения, вычитания;
- использовать при выполнении практических заданий единицы величин длины (сантиметр, дециметр, метр), массы (килограмм), времени (минута, час); стоимости (рубль, копейка);
- определять с помощью измерительных инструментов длину; определять время с помощью часов; выполнять прикидку и оценку результата измерений; сравнивать величины длины, массы, времени, стоимости, устанавливая между ними соотношение «больше/меньше на»;
- решать текстовые задачи в одно-два действия: представлять задачу (краткая запись, рисунок, таблица или другая модель); планировать ход решения текстовой задачи в два действия, оформлять его в виде арифметического действия/действий, записывать ответ;
- различать и называть геометрические фигуры: прямой угол; ломаную, многоугольник; выделять среди четырехугольников прямоугольники, квадраты;
- на бумаге в клетку изображать ломаную, многоугольник; чертить прямой угол, прямоугольник с заданными длинами сторон; использовать для выполнения построений линейку, угольник;
- выполнять измерение длин реальных объектов с помощью линейки;
- находить длину ломаной, состоящей из двух-трех звеньев, периметр прямоугольника (квадрата);
- распознавать верные (истинные) и неверные (ложные) утверждения со словами «все», «каждый»;
- проводить одно-двухшаговые логические рассуждения и делать выводы;
- находить общий признак группы математических объектов (чисел, величин, геометрических фигур);
- находить закономерность в ряду объектов (чисел, геометрических фигур);
- представлять информацию в заданной форме: дополнять текст задачи числами, заполнять строку/столбец таблицы, указывать числовые данные на рисунке (изображении геометрических фигур);
- сравнивать группы объектов (находить общее, различное);
- обнаруживать модели геометрических фигур в окружающем мире;

- подбирать примеры, подтверждающие суждение, ответ;
- составлять (дополнять) текстовую задачу;
- проверять правильность вычислений.

К концу обучения в **3 классе** учащийся научится:

- читать, записывать, сравнивать, упорядочивать числа в пределах 1000;
- находить число большее/меньшее данного числа на заданное число, в заданное число раз (в пределах 1000);
- выполнять арифметические действия: сложение и вычитание (в пределах 100 - устно, в пределах 1000 - письменно); умножение и деление на однозначное число (в пределах 100 - устно и письменно);
- выполнять действия умножение и деление с числами 0 и 1;
- устанавливать и соблюдать порядок действий при вычислении значения числового выражения (со скобками/без скобок), содержащего арифметические действия сложения, вычитания, умножения и деления;
- использовать при вычислениях переместительное и сочетательное свойства сложения;
- находить неизвестный компонент арифметического действия;
- использовать при выполнении практических заданий и решении задач единицы: длины (миллиметр, сантиметр, дециметр, метр, километр), массы (грамм, килограмм), времени (минута, час, секунда), стоимости (копейка, рубль);
- определять с помощью цифровых и аналоговых приборов, измерительных инструментов длину, массу, время; выполнять прикидку и оценку результата измерений; определять продолжительность события;
- сравнивать величины длины, площади, массы, времени, стоимости, устанавливая между ними соотношение «больше/ меньше на/в»;
- называть, находить долю величины (половина, четверть);
- сравнивать величины, выраженные долями;
- использовать при решении задач и в практических ситуациях (покупка товара, определение времени, выполнение расчётов) соотношение между величинами; выполнять сложение и вычитание однородных величин, умножение и деление величины на однозначное число;
- решать задачи в одно-два действия: представлять текст задачи, планировать ход решения, записывать решение и ответ, анализировать решение (искать другой способ решения), оценивать ответ (устанавливать его реалистичность, проверять вычисления);
- конструировать прямоугольник из данных фигур (квадратов), делить прямоугольник, многоугольник на заданные части;
- сравнивать фигуры по площади (наложение, сопоставление числовых значений);
- находить периметр прямоугольника (квадрата), площадь прямоугольника (квадрата), используя правило/алгоритм;
- распознавать верные (истинные) и неверные (ложные) утверждения со словами: «все», «некоторые», «и», «каждый», «если...», «то...»;
- формулировать утверждение (вывод), строить логические рассуждения (одно-двухшаговые), в том числе с использованием изученных связей;
- классифицировать объекты по одному-двум признакам;
- извлекать и использовать информацию, представленную в таблицах с данными о реальных процессах и явлениях окружающего мира (например, расписание, режим работы), в предметах повседневной жизни (например, ярлык, этикетка);
- структурировать информацию: заполнять простейшие таблицы по образцу;
- составлять план выполнения учебного задания и следовать ему; выполнять действия по алгоритму;
- сравнивать математические объекты (находить общее, различное, уникальное);
- выбирать верное решение математической задачи.

К концу обучения в **4 классе** учащийся научится:

- читать, записывать, сравнивать, упорядочивать многозначные числа;
- находить число большее/меньшее данного числа на заданное число, в заданное число раз;
- выполнять арифметические действия: сложение и вычитание с многозначными числами

- письменно (в пределах 100 - устно); умножение и деление многозначного числа на однозначное, двузначное число письменно (в пределах 100 - устно); деление с остатком - письменно (в пределах 1000);
- вычислять значение числового выражения (со скобками или без скобок), содержащего 2–4 арифметических действия, использовать при вычислениях изученные свойства арифметических действий;
 - выполнять прикидку результата вычислений; осуществлять проверку полученного результата по критериям: достоверность (реальность), соответствие правилу/алгоритму, а также с помощью калькулятора;
 - находить долю величины, величину по ее доле;
 - находить неизвестный компонент арифметического действия;
 - использовать единицы величин для решения задач (длина, масса, время, вместимость, стоимость, площадь, скорость);
 - использовать при решении задач единицы длины (миллиметр, сантиметр, дециметр, метр, километр), массы (грамм, килограмм, центнер, тонна), времени (секунда, минута, час; сутки, неделя, месяц, год, век), вместимости (литр), стоимости (копейка, рубль), площади (квадратный метр, квадратный дециметр, квадратный сантиметр), скорости (километр в час, метр в секунду);
 - использовать при решении текстовых задач и в практических ситуациях соотношения между скоростью, временем и пройденным путем, между производительностью, временем и объемом работы;
 - определять с помощью цифровых и аналоговых приборов массу предмета, температуру (например, воды, воздуха в помещении), скорость движения транспортного средства; определять с помощью измерительных сосудов вместимость; выполнять прикидку и оценку результата измерений;
 - решать текстовые задачи в 1-3 действия, выполнять преобразование заданных величин, выбирать при решении подходящие способы вычисления, сочетая устные и письменные вычисления и используя, при необходимости, вычислительные устройства, оценивать полученный результат по критериям: достоверность/реальность, соответствие условию;
 - решать практические задачи, связанные с повседневной жизнью (на покупки, движение и т.п.), в том числе, с избыточными данными, находить недостающую информацию (например, из таблиц, схем), находить и оценивать различные способы решения;
 - различать, называть геометрические фигуры: окружность, круг, изображать с помощью циркуля и линейки окружность заданного радиуса;
 - различать изображения простейших пространственных фигур: шара, куба, цилиндра, конуса, пирамиды; распознавать в простейших случаях проекции предметов окружающего мира на плоскость (пол, стену);
 - выполнять разбиение (показывать на рисунке, чертеже) простейшей составной фигуры на прямоугольники (квадраты), находить периметр и площадь фигур, составленных из двух-трех прямоугольников (квадратов);
 - распознавать верные (истинные) и неверные (ложные) утверждения; приводить пример, контрпример;
 - формулировать утверждение (вывод), строить логические рассуждения (двух-трехшаговые);
 - классифицировать объекты по заданным/самостоятельно установленным одному-двум признакам;
 - извлекать и использовать для выполнения заданий и решения задач информацию, представленную в простейших столбчатых диаграммах, таблицах с данными о реальных процессах и явлениях окружающего мира (например, календарь, расписание), в предметах повседневной жизни (например, счет, меню, прайс-лист, объявление);
 - заполнять данными предложенную таблицу, столбчатую диаграмму;
 - использовать формализованные описания последовательности действий (алгоритм, план, схема) в практических и учебных ситуациях; дополнять алгоритм, упорядочивать шаги алгоритма;

- выбирать рациональное решение;
- составлять модель текстовой задачи, числовое выражение;
- конструировать ход решения математической задачи;
- находить все верные решения задачи из предложенных.

3. Тематическое планирование

1 класс

Название разделов и тем		Количество часов		
		Всего	Контрольные работы	Практические работы
Раздел 1. Числа и величины		27		
1.1	Числа от 1 до 9	13		
1.2	Числа от 0 до 10	3		
1.3	Числа от 11 до 20	4		
1.4	Длина. Измерение длины	7		
Раздел 2. Арифметические действия		40		
2.1	Сложение и вычитание в пределах 10	11		
2.2	Сложение и вычитание в пределах 20	29		
Раздел 3. Текстовые задачи		16		
3.1	Текстовые задачи	16		
Раздел 4. Пространственные отношения и геометрические фигуры		20		
4.1	Пространственные отношения	3		
4.2	Геометрические фигуры	17		
Раздел 5. Математическая информация		15		
5.1	Характеристика объекта, группы объектов	8		
5.2	Таблицы	7		
Раздел 6. Повторение пройденного материала		14		
Общее количество часов по программе		132		

2 класс

Название разделов и тем		Количество часов		
		Всего	Контрольные работы	Практические работы
Раздел 1. Числа и величины		19		
1.1	Числа	9		
1.2	Величины	10	1	
Раздел 2. Арифметические действия		56		
2.1	Сложение и вычитание в пределах	19		
2.2	Умножение и деление	25	2	
2.3	Арифметические действия с числами в пределах 100	12	1	
Раздел 3. Текстовые задачи		11		
3.1	Текстовые задачи	11	1	
Раздел 4. Пространственные отношения и геометрические фигуры		19		
4.1	Геометрические фигуры	10		
4.2	Геометрические величины	9	1	
Раздел 5. Математическая информация		14		
5.1	Математическая информация	14		
Раздел 6. Повторение пройденного материала		9	2	
Раздел 7. Итоговый контроль (контрольные и проверочные работы)		8		
Общее количество часов по программе		136	8	

3 класс

Название разделов и тем		Количество часов		
		Всего	Контрольные работы	Практические работы
Раздел 1. Числа и величины		18		
1.1	Числа	10	1	
1.2	Величины	8		
Раздел 2. Арифметические действия		47		
2.1	Вычисления	40	2	
2.2	Числовые выражения	7		
Раздел 3. Текстовые задачи		23		
3.1	Работа с текстовой задачей	12		
3.2	Решение задач	11	1	
Раздел 4. Пространственные отношения и геометрические фигуры		22		
4.1	Геометрические фигуры	9		
4.2	Геометрические величины	13	1	
Раздел 5. Математическая информация		15		
5.1	Математическая информация	15		
Раздел 6. Повторение пройденного материала		4	2	
Раздел 7. Итоговый контроль (контрольные и проверочные работы)		7		
Общее количество часов по программе		136	7	

4 класс

Название разделов и тем		Количество часов		
		Всего	Контрольные работы	Практические работы
Раздел 1. Числа и величины		23		
1.1	Числа	11		
1.2	Величины	12	1	
Раздел 2. Арифметические действия		37		
2.1	Вычисления	25	2	
2.2	Числовые выражения	12		
Раздел 3. Текстовые задачи		20		
3.1	Решение текстовых задач	20	1	
Раздел 4. Пространственные отношения и геометрические фигуры		20		
4.1	Геометрические фигуры	12		
4.2	Геометрические величины	8	1	
Раздел 5. Математическая информация		15		
5.1	Математическая информация	15		
Раздел 6. Повторение пройденного материала		14	2	
Раздел 7. Итоговый контроль (контрольные и проверочные работы)		7		
Общее количество часов по программе		136	7	

5 класс

Название разделов и тем		Количество часов		
		Всего	Контрольные работы	Практические работы
Раздел 1. Числа и величины		18		
1.1	Числа	10	1	
1.2	Величины	8		
Раздел 2. Арифметические действия		47		
2.1	Вычисления	40	2	
2.2	Числовые выражения	7		
Раздел 3. Текстовые задачи		23		
3.1	Работа с текстовой задачей	12		
3.2	Решение задач	11	1	
Раздел 4. Пространственные отношения и геометрические фигуры		22		
4.1	Геометрические фигуры	9		
4.2	Геометрические величины	13	1	
Раздел 5. Математическая информация		15		
5.1	Математическая информация	15		
Раздел 6. Повторение пройденного материала		4	2	
Раздел 7. Итоговый контроль (контрольные и проверочные работы)		7		
Раздел 8. Модуль «Логика»		34		
Общее количество часов по программе		170	7	

6 класс

Название разделов и тем		Количество часов		
		Всего	Контрольные работы	Практические работы
Раздел 1. Числа и величины		23		
1.1	Числа	11		
1.2	Величины	12	1	
Раздел 2. Арифметические действия		37		
2.1	Вычисления	25	2	
2.2	Числовые выражения	12		
Раздел 3. Текстовые задачи		20		
3.1	Решение текстовых задач	20	1	
Раздел 4. Пространственные отношения и геометрические фигуры		20		
4.1	Геометрические фигуры	12		
4.2	Геометрические величины	8	1	
Раздел 5. Математическая информация		15		
5.1	Математическая информация	15		
Раздел 6. Повторение пройденного материала		14	2	
Раздел 7. Итоговый контроль (контрольные и проверочные работы)		7		
Общее количество часов по программе		136	7	

4. Содержание учебного предмета

1 класс (132 часа)

Числа и величины

Числа от 1 до 9: различение, чтение, запись. Единица счёта. Десяток. Счёт предметов, запись результата цифрами. Число и цифра 0 при измерении, вычислении.

Числа в пределах 20: чтение, запись, сравнение. Однозначные и двузначные числа. Увеличение (уменьшение) числа на несколько единиц.

Длина и её измерение. Единицы длины: сантиметр, дециметр; установление соотношения между ними.

Арифметические действия

Сложение и вычитание чисел в пределах 20. Названия компонентов действий, результатов действий сложения, вычитания. Вычитание как действие, обратное сложению.

Текстовые задачи

Текстовая задача: структурные элементы, составление текстовой задачи по образцу. Зависимость между данными и искомой величиной в текстовой задаче. Решение задач в одно действие.

Пространственные отношения и геометрические фигуры

Расположение предметов и объектов на плоскости, в пространстве: слева/справа, сверху/снизу, между; установление пространственных отношений.

Геометрические фигуры: распознавание круга, треугольника, прямоугольника, отрезка. Построение отрезка, квадрата, треугольника с помощью линейки на листе в клетку; измерение длины отрезка в сантиметрах.

Математическая информация

Сбор данных об объекте по образцу. Характеристики объекта, группы объектов (количество, форма, размер). Группировка объектов по заданному признаку.

Закономерность в ряду заданных объектов: её обнаружение, продолжение ряда.

Верные (истинные) и неверные (ложные) предложения, составленные относительно заданного набора математических объектов.

Чтение таблицы (содержащей не более 4-х данных); извлечение данного из строки, столбца; внесение одного-двух данных в таблицу. Чтение рисунка, схемы с одним-двумя числовыми данными (значениями данных величин).

Двух-трёхшаговые инструкции, связанные с вычислением, измерением длины, изображением геометрической фигуры.

2 класс (136 часов)

Числа и величины

Числа в пределах 100: чтение, запись, десятичный состав, сравнение. Запись равенства, неравенства. Увеличение/уменьшение числа на несколько единиц/десятков; разностное сравнение чисел.

Величины: сравнение по массе (единица массы - килограмм); измерение длины (единицы длины - метр, дециметр, сантиметр, миллиметр), времени (единицы времени - час, минута). Соотношение между единицами величины (в пределах 100), его применение для решения практических задач.

Арифметические действия

Устное сложение и вычитание чисел в пределах 100 без перехода и с переходом через разряд. Письменное сложение и вычитание чисел в пределах 100. Переместительное, сочетательное свойства сложения, их применение для вычислений. Взаимосвязь компонентов и результата действия сложения, действия вычитания. Проверка результата вычисления (реальность ответа, обратное действие).

Действия умножения и деления чисел в практических и учебных ситуациях. Названия компонентов действий умножения, деления.

Табличное умножение в пределах 50. Табличные случаи умножения, деления при вычислениях и решении задач. Переместительное свойство умножения. Взаимосвязь компонентов и результата действия умножения, действия деления.

Неизвестный компонент действия сложения, действия вычитания; его нахождение.

Числовое выражение: чтение, запись, вычисление значения. Порядок выполнения действий в числовом выражении, содержащем действия сложения и вычитания (со скобками/без скобок) в пределах 100 (не более трех действий); нахождение его значения. Рациональные приемы вычислений: использование переместительного и сочетательного свойства.

Текстовые задачи

Чтение, представление текста задачи в виде рисунка, схемы или другой модели. План решения задачи в два действия, выбор соответствующих плану арифметических действий. Запись решения и ответа задачи. Решение текстовых задач на применение смысла арифметического действия (сложение, вычитание, умножение, деление). Расчётные задачи на увеличение/ уменьшение величины на несколько единиц/в несколько раз. Фиксация ответа к задаче и его проверка (формулирование, проверка на достоверность, следование плану, соответствие поставленному вопросу).

Пространственные отношения и геометрические фигуры

Распознавание и изображение геометрических фигур: точка, прямая, прямой угол, ломаная, многоугольник. Построение отрезка заданной длины с помощью линейки. Изображение на клетчатой бумаге прямоугольника с заданными длинами сторон, квадрата с заданной длиной стороны. Длина ломаной. Измерение периметра данного/изображенного прямоугольника (квадрата), запись результата измерения в сантиметрах.

Математическая информация

Нахождение, формулирование одного-двух общих признаков набора математических объектов: чисел, величин, геометрических фигур. Классификация объектов по заданному или самостоятельно установленному признаку. Закономерность в ряду чисел, геометрических фигур, объектов повседневной жизни.

Верные (истинные) и неверные (ложные) утверждения, содержащие количественные, пространственные отношения, зависимости между числами/величинами. Конструирование утверждений с использованием слов «каждый», «все».

Работа с таблицами: извлечение и использование для ответа на вопрос информации, представленной в таблице (таблицы сложения, умножения; график дежурств).

Внесение данных в таблицу, дополнение моделей (схем, изображений) готовыми числовыми данными.

Алгоритмы (приёмы, правила) устных и письменных вычислений, измерений и построения геометрических фигур.

Правила работы с электронными средствами обучения (электронной формой учебника, компьютерными тренажёрами).

3 класс (136 часов)

Числа и величины

Числа в пределах 1000: чтение, запись, сравнение, представление в виде суммы разрядных слагаемых. Равенства и неравенства: чтение, составление. Увеличение/уменьшение числа в несколько раз. Кратное сравнение чисел.

Масса (единица массы - грамм); соотношение между килограммом и граммом; отношение «тяжелее/легче на/в».

Стоимость (единицы - рубль, копейка); установление отношения «дороже/дешевле на/в». Соотношение «цена, количество, стоимость» в практической ситуации.

Время (единица времени - секунда); установление отношения «быстрее/медленнее на/в». Соотношение «начало, окончание, продолжительность события» в практической ситуации.

Длина (единица длины - миллиметр, километр); соотношение между величинами в пределах тысячи. Сравнение объектов по длине.

Площадь (единицы площади - квадратный метр, квадратный сантиметр, квадратный дециметр, квадратный метр). Сравнение объектов по площади.

Арифметические действия

Устные вычисления, сводимые к действиям в пределах 100 (табличное и внетабличное умножение, деление, действия с круглыми числами).

Письменное сложение, вычитание чисел в пределах 1000.

Действия с числами 0 и 1.

Письменное умножение в столбик, письменное деление уголком. Письменное умножение, деление на однозначное число в пределах 100. Проверка результата вычисления (прикидка или оценка результата, обратное действие, применение алгоритма, использование калькулятора).

Переместительное, сочетательное свойства сложения, умножения при вычислениях.

Нахождение неизвестного компонента арифметического действия.

Порядок действий в числовом выражении, значение числового выражения, содержащего несколько действий (со скобками/без скобок), с вычислениями в пределах 1000.

Однородные величины: сложение и вычитание.

Текстовые задачи

Работа с текстовой задачей: анализ данных и отношений, представление на модели, планирование хода решения задачи, решение арифметическим способом. Задачи на понимание смысла арифметических действий (в том числе деления с остатком), отношений (больше/меньше на/в), зависимостей (купля-продажа, расчёт времени, количества), на сравнение (разностное, кратное). Запись решения задачи по действиям и с помощью числового выражения. Проверка решения и оценка полученного результата.

Доля величины: половина, треть, четверть, пятая, десятая часть в практической ситуации; сравнение долей одной величины. Задачи на нахождение доли величины.

Пространственные отношения и геометрические фигуры

Конструирование геометрических фигур (разбиение фигуры на части, составление фигуры из частей).

Периметр многоугольника: измерение, вычисление, запись равенства.

Измерение площади, запись результата измерения в квадратных сантиметрах. Вычисление площади прямоугольника (квадрата) с заданными сторонами, запись равенства. Изображение на клетчатой бумаге прямоугольника с заданным значением площади. Сравнение площадей фигур с помощью наложения.

Математическая информация

Классификация объектов по двум признакам.

Верные (истинные) и неверные (ложные) утверждения: конструирование, проверка. Логические рассуждения со связками «если ..., то ...», «поэтому», «значит».

Извлечение и использование для выполнения заданий информации, представленной в таблицах с данными о реальных процессах и явлениях окружающего мира (например, расписание уроков, движения автобусов, поездов); внесение данных в таблицу; дополнение чертежа данными.

Формализованное описание последовательности действий (инструкция, план, схема, алгоритм).

Столбчатая диаграмма: чтение, использование данных для решения учебных и практических задач.

Алгоритмы изучения материала, выполнения обучающих и тестовых заданий на доступных электронных средствах обучения (интерактивной доске, компьютере, других устройствах).

4 класс (136 часов)

Числа и величины

Числа в пределах миллиона: чтение, запись, поразрядное сравнение упорядочение. Число, большее или меньшее данного числа на заданное число разрядных единиц, в заданное число раз.

Величины: сравнение объектов по массе, длине, площади, вместимости.

Единицы массы - центнер, тонна; соотношения между единицами массы.

Единицы времени (сутки, неделя, месяц, год, век), соотношение между ними.

Единицы длины (миллиметр, сантиметр, дециметр, метр, километр), площади (квадратный метр, квадратный сантиметр), вместимости (литр), скорости (километры в час, метры в минуту, метры в секунду); соотношение между единицами в пределах 100 000.

Доля величины времени, массы, длины.

Арифметические действия

Письменное сложение, вычитание многозначных чисел в пределах миллиона. Письменное умножение, деление многозначных чисел на однозначное/двузначное число в пределах 100 000; деление с остатком. Умножение/деление на 10, 100, 1000.

Свойства арифметических действий и их применение для вычислений. Поиск значения числового выражения, содержащего несколько действий в пределах 100 000. Проверка результата вычислений, в том числе с помощью калькулятора.

Равенство, содержащее неизвестный компонент арифметического действия: запись, нахождение неизвестного компонента.

Умножение и деление величины на однозначное число.

Текстовые задачи

Работа с текстовой задачей, решение которой содержит 2-3 действия: анализ, представление на модели; планирование и запись решения; проверка решения и ответа. Анализ зависимостей, характеризующих процессы: движения (скорость, время, пройденный путь), работы (производительность, время, объём работы), купли-продажи (цена, количество, стоимость) и решение соответствующих задач. Задачи на установление времени (начало, продолжительность и окончание события), расчёта количества, расхода, изменения. Задачи на нахождение доли величины, величины по её доле. Разные способы решения некоторых видов изученных задач. Оформление решения по действиям с пояснением, по вопросам, с помощью числового выражения.

Пространственные отношения и геометрические фигуры

Наглядные представления о симметрии.

Окружность, круг: распознавание и изображение; построение окружности заданного

радиуса. Построение изученных геометрических фигур с помощью линейки, угольника, циркуля. Различение, называние пространственных геометрических фигур (тел): шар, куб, цилиндр, конус, пирамида.

Конструирование: разбиение фигуры на прямоугольники (квадраты), составление фигур из прямоугольников/квадратов.

Периметр, площадь фигуры, составленной из двух-трёх прямоугольников (квадратов).

Математическая информация

Работа с утверждениями: конструирование, проверка истинности; составление и проверка логических рассуждений при решении задач.

Данные о реальных процессах и явлениях окружающего мира, представленные на диаграммах, схемах, в таблицах, текстах. Сбор математических данных о заданном объекте (числе, величине, геометрической фигуре). Поиск информации в справочной литературе, сети Интернет. Запись информации в предложенной таблице, на столбчатой диаграмме.

Доступные электронные средства обучения, пособия, тренажёры, их использование под руководством педагога и самостоятельно. Правила безопасной работы с электронными источниками информации (электронная форма учебника, электронные словари, образовательные сайты, ориентированные на детей младшего школьного возраста).

Алгоритмы решения учебных и практических задач.

5. Учебно–методическое обеспечение образовательного процесса

5.1. Обязательные учебные материалы для учащегося

Рабочая программа по математике составлена с учетом следующих учебных пособий:

1. Моро М.И., Волкова С.И., Степанова С.В. Математика: 1 класс: учебник в 2 частях. - М.: Просвещение.
2. Моро М.И., Бантова М.А., Бельтюкова Г.В. Математика: 2 класс: учебник в 2 частях. - М.: Просвещение.
3. Моро М.И., Бантова М.А., Бельтюкова Г.В. Математика: 3 класс: учебник в 2 частях. - М.: Просвещение.
4. Моро М.И. Бантова М.А., Бельтюкова Г.В. Математика: 4 класс: учебник в 2 частях. - М.: Просвещение.

5.2. Методические материалы для учителя

1. Бантова М.А., Бельтюкова Г.В., Волкова С.И. Математика. Методические рекомендации. 1 класс. - М.: Просвещение.
2. Волкова С.И., Степанова С.В., Бантова М.А. Математика. Методические рекомендации. 2 класс. - М.: Просвещение.
3. Волкова С.И., Степанова С.В., Бантова М.А. Математика. Методические рекомендации. 3 класс. - М.: Просвещение.
4. Степанова С.В., Волкова С.И., Игушева И.А. Математика. Методические рекомендации. 4 класс. - М.: Просвещение.

5.3. Цифровые образовательные ресурсы и ресурсы сети Интернет

- приложения РЭШ <https://resh.edu.ru/>
- библиотека ЦОК [https:// m.edsoo.ru](https://m.edsoo.ru)
- https://kopilkaurokov.ru/matematika/presentacii/sravnenie_chisel_3
- <http://nsportal.ru>
- библиотеки МЭШ <https://uchebnik.mos.ru/catalogue>

**КАЛЕНДАРНО - ТЕМАТИЧЕСКОЕ ПЛАНИРОВАНИЕ
ПО УЧЕБНОМУ ПРЕДМЕТУ «МАТЕМАТИКА»
1 КЛАСС**

№ п/п	Тема урока	Планируемая дата	Дата проведения	Раздел
1.	Количественный счёт. Один, два, три...			1.1
2.	Порядковый счёт. Первый, второй, третий...			1.1
3.	Расположение предметов и объектов на плоскости, в пространстве: слева/справа, сверху/снизу; установление пространственных отношений. Вверху. Внизу. Слева. Справа			4.1
4.	Сравнение по количеству: столько же, сколько. Столько же. Больше. Меньше			1.1
5.	Сравнение по количеству: больше, меньше. Столько же. Больше. Меньше			1.1
6.	Характеристики объекта, группы объектов (количество, форма, размер, запись)			5.1
7.	Расположение предметов и объектов на плоскости, в пространстве: установление пространственных отношений. Вверху. Внизу, слева. Справа. Что узнали. Чему научились			4.1
8.	Различение, чтение чисел. Число и цифра 1			1.1
9.	Число и количество. Число и цифра 2			1.1
10.	Сравнение чисел, упорядочение чисел. Число и цифра 3			1.1
11.	Увеличение числа на одну или несколько единиц. Знаки действий			2.2
12.	Уменьшение числа на одну или несколько единиц. Знаки действий			2.2
13.	Многоугольники: различение, сравнение, изображение от руки на листе в клетку. Число и цифра 4			1.1
14.	Длина. Сравнение по длине: длиннее, короче, одинаковые по длине			4.2
15.	Состав числа. Запись чисел в заданном порядке. Число и цифра 5			1.1
16.	Конструирование целого из частей (чисел, геометрических фигур)			4.2
17.	Чтение таблицы (содержащей не более четырёх данных)			5.2
18.	Распознавание геометрических фигур: точка, отрезок и др. Точка. Кривая линия. Прямая линия. Отрезок. Луч			4.2
19.	Изображение геометрических фигур с помощью линейки на листе в клетку			4.2
20.	Сбор данных об объекте по образцу; выбор объекта по описанию			5.1
21.	Запись результата сравнения: больше, меньше, столько же (равно). Знаки сравнения			5.1
22.	Сравнение без измерения: выше — ниже, шире — уже, длиннее — короче			1.4
23.	Сравнение геометрических фигур: общее, различное. Многоугольник. Круг			4.2
24.	Расположение, описание расположения геометрических фигур на плоскости. Число и цифра 6			1.1

25.	Увеличение, уменьшение числа на одну или несколько единиц. Числа 6 и 7. Цифра 7			1.1
26.	Число как результат счета. Состав числа. Числа 8 и 9. Цифра 8			1.1
27.	Число как результат измерения. Числа 8 и 9. Цифра 9			1.1
28.	Число и цифра 0			1.2
29.	Число 10			1.2
30.	Закономерность в ряду заданных объектов: её обнаружение, продолжение ряда			2.2
31.	Обобщение. Состав чисел в пределах 10			6
32.	Единицы длины: сантиметр. Сантиметр			1.4
33.	Измерение длины отрезка. Сантиметр			1.4
34.	Чтение рисунка, схемы с 1—2 числовыми данными (значениями данных величин)			5.1
35.	Измерение длины с помощью линейки. Сантиметр			1.4
36.	Верные (истинные) и неверные (ложные) предложения, составленные относительно заданного набора математических объектов			2.2
37.	Числа от 1 до 10. Повторение			6
38.	Действие сложения. Компоненты действия, запись равенства. Вычисления вида $\square + 1$, $\square - 1$			2.1
39.	Сложение в пределах 10. Применение в практических ситуациях. Вычисления вида $\square + 1$, $\square - 1$			2.1
40.	Запись результата увеличения на несколько единиц. $\square + 1 + 1$, $\square - 1 - 1$			2.1
41.	Дополнение до 10. Запись действия			2.1
42.	Текстовая задача: структурные элементы. Дополнение текста до задачи. Задача			3.1
43.	Текстовая задача: структурные элементы, составление текстовой задачи по образцу. Задача			3.1
44.	Текстовая сюжетная задача в одно действие: запись решения, ответа задачи. Модели задач: краткая запись, рисунок, схема			3.1
45.	Текстовая сюжетная задача в одно действие: запись решения, ответа задачи. Задачи на увеличение числа на несколько единиц			3.1
46.	Составление задачи по краткой записи, рисунку, схеме			3.1
47.	Изображение геометрических фигур с помощью линейки на листе в клетку. Изображение ломаной			4.2
48.	Таблица сложения чисел (в пределах 10)			5.2
49.	Текстовая сюжетная задача в одно действие: запись решения, ответа задачи. Задачи на нахождение суммы			3.1
50.	Текстовая сюжетная задача в одно действие. Выбор и объяснение верного решения задачи			3.1
51.	Обобщение по теме «Решение текстовых задач»			3.1
52.	Сравнение длин отрезков			4.2
53.	Сравнение по длине, проверка результата сравнения измерением			4.2
54.	Группировка объектов по заданному признаку			5.1
55.	Свойства группы объектов, группировка по самостоятельно установленному свойству			5.1
56.	Расположение предметов и объектов на плоскости, в пространстве: слева/справа, сверху/снизу, между;			4.1

	установление пространственных отношений. Внутри. Вне. Между. Перед? За? Между?			
57.	Геометрические фигуры: распознавание круга, треугольника, четырехугольника. Распознавание треугольников на чертеже			4.2
58.	Геометрические фигуры: распознавание круга, треугольника, четырехугольника. Распределение фигур на группы. Отрезок Ломаная. Треугольник			4.2
59.	Построение отрезка заданной длины			4.2
60.	Многоугольники: различение, сравнение, изображение от руки на листе в клетку. Прямоугольник. Квадрат			4.2
61.	Обобщение по теме «Пространственные отношения и геометрические фигуры»			4.2
62.	Сравнение двух объектов (чисел, величин, геометрических фигур, задач)			5.1
63.	Действие вычитания. Компоненты действия, запись равенства			2.2
64.	Вычитание в пределах 10. Применение в практических ситуациях. Вычитание вида $6 - \square$, $7 - \square$			2.1
65.	Сложение и вычитание в пределах 10			2.1
66.	Запись результата вычитания нескольких единиц. Вычитание вида $8 - \square$, $9 - \square$			2.1
67.	Выбор и запись арифметического действия в практической ситуации			2.2
68.	Устное сложение и вычитание в пределах 10. Что узнали. Чему научились			2.1
69.	Текстовая сюжетная задача в одно действие: запись решения, ответа задачи. Задачи на уменьшение числа на несколько единиц			3.1
70.	Текстовая сюжетная задача в одно действие: запись решения, ответа задачи. Задачи на разностное сравнение			3.1
71.	Зависимость между данными и искомой величиной в текстовой задаче. Литр			3.1
72.	Перестановка слагаемых при сложении чисел			2.1
73.	Переместительное свойство сложения и его применение для вычислений			2.1
74.	Извлечение данного из строки, столбца таблицы			5.2
75.	Выполнение 1-3-шаговых инструкций, связанных с вычислениями			2.2
76.	Обобщение. Сложение и вычитание в пределах 10. Что узнали. Чему научились			2.1
77.	Текстовая сюжетная задача в одно действие: запись решения, ответа задачи. Задачи на увеличение и уменьшение числа на несколько единиц			3.1
78.	Геометрические фигуры: квадрат. Прямоугольник. Квадрат			4.2
79.	Геометрические фигуры: прямоугольник. Прямоугольник. Квадрат			4.2
80.	Выбор и запись арифметического действия для получения ответа на вопрос			2.2
81.	Комментирование хода увеличения, уменьшения числа до заданного; запись действия			2.2
82.	Компоненты действия сложения. Нахождение			2.2

	неизвестного компонента			
83.	Решение задач на увеличение, уменьшение длины			3.1
84.	Увеличение, уменьшение длины отрезка. Построение, запись действия			4.2
85.	Построение квадрата			4.2
86.	Текстовая сюжетная задача в одно действие: запись решения, ответа задачи. Задачи на нахождение неизвестного уменьшаемого			3.1
87.	Текстовая сюжетная задача в одно действие: запись решения, ответа задачи. Задачи на нахождение неизвестного вычитаемого			3.1
88.	Вычитание как действие, обратное сложению			2.2
89.	Сравнение без измерения: старше — моложе, тяжелее - легче. Килограмм			5.1
90.	Выполнение 1-3-шаговых инструкций, связанных с измерением длины			1.4
91.	Внесение одного-двух данных в таблицу			5.2
92.	Компоненты действия вычитания. Нахождение неизвестного компонента			2.2
93.	Числа от 1 до 10. Сложение и вычитание. Повторение. Что узнали. Чему научились			6
94.	Задачи на нахождение суммы и остатка. Повторение, что узнали. Чему научились			6
95.	Задачи на увеличение (уменьшение) числа на несколько единиц. Повторение. Что узнали. Чему научились			6
96.	Числа от 11 до 20. Десятичный принцип записи чисел. Нумерация			1.3
97.	Порядок следования чисел от 11 до 20. Сравнение и упорядочение чисел			1.3
98.	Однозначные и двузначные числа			1.3
99.	Единицы длины: сантиметр, дециметр; установление соотношения между ними. Дециметр			1.4
100.	Измерение длины отрезка в разных единицах (сантиметры, дециметры)			1.4
101.	Сложение в пределах 20 без перехода через десяток. Вычисления вида $10 + 7$. $17 - 7$. $17 - 10$			2.2
102.	Вычитание в пределах 20 без перехода через десяток. Вычисления вида $10 + 7$. $17 - 7$. $17 - 10$			2.2
103.	Десяток. Счёт десятками			2.2
104.	Сложение и вычитание в пределах 20 без перехода через десяток. Что узнали. Чему научились			2.2
105.	Составление и чтение числового выражения, содержащего 1-2 действия			2.2
106.	Обобщение. Числа от 1 до 20: различение, чтение, запись. Что узнали. Чему научились			1.3
107.	Сложение и вычитание с числом 0			1.2
108.	Задачи на разностное сравнение. Повторение			3.1
109.	Переход через десяток при сложении. Представление на модели и запись действия. Табличное сложение			5.2
110.	Переход через десяток при вычитании. Представление на модели и запись действия			2.2
111.	Сложение в пределах 15. Сложение вида $\square + 2$, $\square + 3$. Сложение вида $\square + 4$. Сложение вида $\square + 5$. Сложение			2.2

	вида □ + 6			
112.	Вычитание в пределах 15. Табличное вычитание. Вычитание вида 11 - □. Вычитание вида 12 - □. Вычитание вида 13 - □. Вычитание вида 14 - □. Вычитание вида 15 - □			5.2
113.	Сложение и вычитание в пределах 15. Что узнали. Чему научились			2.2
114.	Сложение и вычитание чисел в пределах 20. Сложение однозначных чисел с переходом через десяток. Что узнали. Чему научились			2.2
115.	Таблица сложения. Применение таблицы для сложения и вычитания чисел в пределах 20			5.2
116.	Сложение в пределах 20. Что узнали. Чему научились			2.2
117.	Вычитание в пределах 20. Что узнали. Чему научились			2.2
118.	Сложение и вычитание в пределах 20 с комментированием хода выполнения действия			2.2
119.	Счёт по 2, по 3, по 5. Сложение одинаковых слагаемых			2.2
120.	Обобщение. Состав чисел в пределах 20. Что узнали. Чему научились в 1 классе			2.2
121.	Обобщение. Сложение и вычитание в пределах 20 без перехода через десяток. Что узнали. Чему научились в 1 классе			2.2
122.	Обобщение. Комментирование сложения и вычитания с переходом через десяток. Что узнали. Чему научились в 1 классе			2.2
123.	Обобщение по теме «Числа от 1 до 20. Сложение и вычитание». Что узнали. Чему научились в 1 классе			2.2
124.	Числа от 11 до 20. Повторение. Что узнали. Чему научились в 1 классе			6
125.	Единица длины: сантиметр, дециметр. Повторение. Что узнали. Чему научились в 1 классе			6
126.	Числа от 1 до 20. Сложение с переходом через десяток. Повторение. Что узнали. Чему научились в 1 классе			6
127.	Числа от 1 до 20. Вычитание с переходом через десяток. Повторение. Что узнали. Чему научились в 1 классе			6
128.	Числа от 1 до 20. Повторение. Что узнали. Чему научились в 1 классе			6
129.	Нахождение неизвестного компонента: действия сложения, вычитания. Повторение. Что узнали. Чему научились в 1 классе			6
130.	Измерение длины отрезка. Повторение. Что узнали. Чему научились в 1 классе			6
131.	Сравнение, группировка, закономерности, высказывания. Повторение. Что узнали. Чему научились в 1 классе			6
132.	Таблицы. Повторение. Что узнали. Чему научились в 1 классе			6

**КАЛЕНДАРНО - ТЕМАТИЧЕСКОЕ ПЛАНИРОВАНИЕ
ПО УЧЕБНОМУ ПРЕДМЕТУ «МАТЕМАТИКА»
2 КЛАСС**

№ п/п	Тема урока	Планируемая дата	Дата проведения	Раздел
1.	Числа от 1 до 100: действия с числами до 20. Повторение			1.1
2.	Устное сложение и вычитание. Повторение			6
3.	Числа в пределах 100: чтение, запись. Десятичный принцип записи чисел. Поместное значение цифр в записи числа			1.1
4.	Числа в пределах 100: десятичный состав. Представление числа в виде суммы разрядных слагаемых			1.1
5.	Развитие концентрации внимания. Тренировка внимания. Числовые закономерности.			8
6.	Числа в пределах 100: упорядочение. Установление закономерности в записи последовательности из чисел, её продолжение			1.1
7.	Входная контрольная работа			7
8.	Свойства чисел: чётные и нечётные числа, однозначные и двузначные числа			1.1
9.	Работа с величинами: измерение длины (единица длины — миллиметр)			1.2
10.	Развитие аналитических способностей. Совершенствование мыслительных операций.			8
11.	Измерение величин. Решение практических задач			1.2
12.	Сравнение чисел в пределах 100. Неравенство, запись неравенства			1.1
13.	Работа с величинами: измерение длины (единица длины — метр)			1.2
14.	Увеличение, уменьшение числа на несколько единиц/десятков			2.1
15.	Тренировка слуховой памяти. Графический диктант. Математический диктант.			8
16.	Работа с величинами: измерение длины (единицы длины — метр, дециметр, сантиметр, миллиметр)			1.2
17.	Работа с величинами. Сравнение предметов по стоимости (единицы стоимости – рубль, копейка)			1.2
18.	Соотношения между единицами величины (в пределах 100)			1.1
19.	Решение текстовых задач на применение смысла арифметического действия (сложение, вычитание)			3
20.	Совершенствование воображения. «Придумай...», «Изобрази всевозможные варианты...»			8
21.	Чтение, представление текста задачи в виде рисунка, схемы или другой модели			3
22.	Верные (истинные) и неверные (ложные) утверждения, содержащие зависимости между числами/величинами			5
23.	Представление текста задачи разными способами			3
24.	Закономерность в ряду чисел, геометрических фигур:			5

	её объяснение с использованием математической терминологии			
25.	Тренировка зрительной памяти. Графический диктант. Продолжи рисунок.			8
26.	Фиксация ответа к задаче и его проверка (формулирование, проверка на достоверность, следование плану, соответствие поставленному вопросу)			5
27.	Работа с величинами: измерение времени (единицы времени — час, минута)			1.2
28.	Распознавание и изображение геометрических фигур: ломаная			4.1
29.	Измерение длины ломаной, нахождение длины ломаной с помощью вычислений			4.1
30.	Развитие логического мышления. Логические задачи.			8
31.	Работа с величинами: измерение времени (единицы времени — час, минута). Определение времени по часам			1.2
32.	Разностное сравнение чисел, величин			1.1
33.	Работа с величинами: измерение времени (единицы времени – час, минута). Единицы времени – час, минута, секунда			1.2
34.	Составление, чтение числового выражения со скобками, без скобок			2.1
35.	Развитие концентрации внимания. Геометрические задачи.			8
36.	Измерение периметра прямоугольника, запись результата измерения в сантиметрах			4.2
37.	Сочетательное свойство сложения			2.1
38.	Переместительное, сочетательное свойства сложения, их применение для вычислений			2.1
39.	Характеристика числа, группы чисел. Группировка чисел по выбранному свойству			1.1
40.	Арифметические закономерности			8
41.	Контрольная работа №1			7
42.	Составление предложений с использованием математической терминологии; проверка истинности утверждений			5
43.	Дополнение моделей (схем, изображений) готовыми числовыми данными. Столбчатая диаграмма; использование данных диаграммы для решения учебных и практических задач			5
44.	Верные (истинные) и неверные (ложные) утверждения, содержащие количественные, пространственные отношения			5
45.	Комбинаторика. Задания на комбинаторику.			8
46.	Нахождение, формулирование одного-двух общих признаков набора математических объектов: чисел, величин, геометрических фигур			5
47.	Устное сложение и вычитание чисел в пределах 100. Сложение и вычитание с круглым числом			2.1
48.	Устное сложение и вычитание чисел в пределах 100. Прибавление и вычитание однозначного числа без			2.1

	перехода через разряд			
49.	Проверка результата вычисления (реальность ответа, обратное действие). Проверка сложения и вычитания			2.1
50.	Совершенствование воображения.			8
51.	Письменное сложение и вычитание чисел в пределах 100. Дополнение до круглого числа			2.1
52.	Письменное сложение и вычитание чисел в пределах 100. Сложение без перехода через разряд			2.1
53.	Письменное сложение и вычитание чисел в пределах 100. Вычитание без перехода через разряд			2.1
54.	Письменное сложение и вычитание чисел в пределах 100. Вычитание двузначного числа из круглого числа			2.1
55.	Развитие аналитических способностей.			8
56.	Контрольная работа №2			7
57.	Устное сложение и вычитание чисел в пределах 100. Числовое выражение без скобок: составление, чтение, устное нахождение значения			2.1
58.	Устное сложение и вычитание чисел в пределах 100. Числовое выражение со скобками: составление, чтение, устное нахождение значения			2.1
59.	Устное сложение и вычитание чисел в пределах 100. Приемы прибавления однозначного числа с переходом через разряд			2.1
60.	Логика в геометрии.			8
61.	Устное сложение и вычитание чисел в пределах 100. Приемы вычитания однозначного числа с переходом через разряд			2.1
62.	Вычисление суммы, разности удобным способом			2.1
63.	Оформление решения задачи (по вопросам, по действиям с пояснением)			3
64.	Конструирование утверждений с использованием слов «каждый», «все»			5
65.	Развитие концентрации внимания.			8
66.	Расчётные задачи на увеличение/уменьшение величины на несколько единиц			3
67.	Взаимосвязь компонентов и результата действия сложения			2.1
68.	Неизвестный компонент действия сложения, его нахождение			2.3
69.	Взаимосвязь компонентов и результата действия вычитания			2.3
70.	Тренировка зрительной памяти. Развитие мышления.			8
71.	Неизвестный компонент действия вычитания, его нахождение			2.3
72.	План решения задачи в два действия, выбор соответствующих плану арифметических действий			3
73.	Запись решения задачи в два действия			3
74.	Работа с таблицами: извлечение и использование для ответа на вопрос информации, представленной в таблице (таблицы сложения, умножения), внесение данных в таблицу			5
75.	Совершенствование воображения.			8
76.	Работа с таблицами: извлечение и использование для			5

	ответа на вопрос информации, представленной в таблице (таблицы сложения, умножения; график дежурств, наблюдения в природе и пр.), внесение данных в таблицу			
77.	Классификация объектов по заданному и самостоятельно установленному основанию			5
78.	Сравнение геометрических фигур			4.2
79.	Контрольная работа №3			7
80.	Игра «Шифровальщик».			8
81.	Распознавание и изображение геометрических фигур: многоугольник			4.1
82.	Периметр многоугольника (треугольника, четырехугольника)			4.2
83.	Алгоритм письменного сложения чисел			2.3
84.	Алгоритм письменного вычитания чисел			2.3
85.	Работа с алгоритмами			8
86.	Распознавание и изображение геометрических фигур: точка, прямая, отрезок			4.1
87.	Построение отрезка заданной длины			4.2
88.	Распознавание и изображение геометрических фигур: прямой угол			4.1
89.	Правило составления ряда чисел, величин, геометрических фигур (формулирование правила, проверка правила, дополнение ряда)			1.2
90.	Развитие слуховой памяти. Графический, математический диктант.			8
91.	Письменное сложение и вычитание чисел в пределах 100. Прибавление и вычитание однозначного числа с переходом через разряд			2.3
92.	Письменное сложение и вычитание чисел в пределах 100. Сложение и вычитание чисел			2.3
93.	Письменное сложение и вычитание чисел в пределах 100. Прикидка результата, его проверка			3
94.	Конструирование геометрических фигур (треугольника, четырехугольника, многоугольника)			4.1
95.	Задания на комбинаторику.			8
96.	Сравнение геометрических фигур: прямоугольник, квадрат			4.2
97.	Увеличение, уменьшение длины отрезка на заданную величину. Запись действия (в см и мм, в мм)			4.2
98.	Алгоритмы (приёмы, правила) устных и письменных вычислений			5
99.	Письменное сложение и вычитание. Повторение			6
100.	Математические фокусы, закономерности, диктанты.			8
101.	Устное сложение равных чисел			2.1
102.	Контрольная работа №4			7
103.	Оформление решения задачи с помощью числового выражения			3
104.	Геометрические фигуры: разбиение прямоугольника на квадраты, составление прямоугольника из квадратов			4.1
105.	Геометрические ребусы.			8
106.	Изображение на листе в клетку квадрата с заданной длиной стороны			4.1

107.	Изображение на листе в клетку прямоугольника с заданными длинами сторон			4.1
108.	Умножение чисел. Компоненты действия, запись равенства			2.2
109.	Взаимосвязь сложения и умножения			2.2
110.	Развитие аналитических способностей. Совершенствование мыслительных операций.			8
111.	Применение умножения в практических ситуациях. Составление модели действия			2.2
112.	Нахождение произведения			2.2
113.	Измерение периметра прямоугольника, запись результата измерения в сантиметрах. Свойство противоположных сторон прямоугольника			4.2
114.	Решение задач на нахождение периметра прямоугольника, квадрата			4.2
115.	Решение логических задач на развитие способности рассуждать.			8
116.	Применение умножения для решения практических задач			2.2
117.	Решение текстовых задач на применение смысла арифметического действия (умножение, деление)			3
118.	Переместительное свойство умножения			2.2
119.	Контрольная работа №5			7
120.	Развитие концентрации внимания. Задачи – шутки.			8
121.	Деление чисел. Компоненты действия, запись равенства			2.2
122.	Применение деления в практических ситуациях			2.2
123.	Нахождение неизвестного слагаемого (вычисления в пределах 100)			2.3
124.	Нахождение неизвестного уменьшаемого (вычисления в пределах 100)			2.3
125.	Решение задач на основе истинности и ложности высказываний.			8
126.	Нахождение неизвестного вычитаемого (вычисления в пределах 100)			2.3
127.	Вычитание суммы из числа, числа из суммы			2.1
128.	Закономерность в ряду объектов повседневной жизни: её объяснение с использованием математической терминологии			5
129.	Решение задач на нахождение периметра многоугольника (треугольника, четырехугольника)			4.2
130.	Решение задач на основе истинности и ложности высказываний.			8
131.	Задачи на конкретный смысл арифметических действий. Повторение			6
132.	Табличное умножение в пределах 50. Умножение числа 2			2.2
133.	Табличное умножение в пределах 50. Деление на 2			2.2
134.	Табличное умножение в пределах 50. Умножение числа 3			2.2
135.	Задачи, основанные на логических рассуждениях.			8
136.	Табличное умножение в пределах 50. Деление на 3			2.2
137.	Табличное умножение в пределах 50. Умножение			2.2

	числа 4			
138.	Табличное умножение в пределах 50. Деление на 4			2.2
139.	Табличное умножение в пределах 50. Умножение числа 5			2.2
140.	Задания со схемами.			8
141.	Табличное умножение в пределах 50. Деление на 5			2.2
142.	Расчётные задачи на увеличение/уменьшение величины в несколько раз			3
143.	Контрольная работа №6			7
144.	Порядок выполнения действий в числовом выражении, содержащем действия сложения и вычитания (без скобок) в пределах 100 (2-3 действия); нахождение его значения			2.3
145.	Лабиринт.			8
146.	Порядок выполнения действий в числовом выражении, содержащем действия сложения и вычитания (со скобками) в пределах 100 (2-3 действия); нахождение его значения			2.3
147.	Табличное умножение в пределах 50. Умножение числа 6 и на 6			2.2
148.	Табличное умножение в пределах 50. Деление на 6			2.2
149.	Табличное умножение в пределах 50. Умножение числа 7 и на 7			2.2
150.	Логические задания на зеркальное отражение.			8
151.	Табличное умножение в пределах 50. Деление на 7			2.2
152.	Табличное умножение в пределах 50. Умножение числа 8 и на 8			2.2
153.	Табличное умножение в пределах 50. Деление на 8			2.2
154.	Табличное умножение в пределах 50. Умножение числа 9 и на 9			2.2
155.	Задачи с временным отрезком.			8
156.	Табличное умножение в пределах 50. Деление на 9			2.2
157.	Умножение на 1, на 0. Деление числа 0			2.2
158.	Работа с величинами: сравнение по массе (единица массы — килограмм)			1.2
159.	Итоговая контрольная работа			7
160.	Работа с текстом.			8
161.	Составление утверждений относительно заданного набора геометрических фигур. Распределение геометрических фигур на группы			4.1
162.	Алгоритмы (приёмы, правила) построения геометрических фигур			6
163.	Работа с электронными средствами обучения: правила работы, выполнение заданий			5
164.	Обобщение изученного за курс 2 класса			6
165.	Логические задачи с использованием таблицы.			8
166.	Единица длины, массы, времени. Повторение			6
167.	Задачи в два действия. Повторение			6
168.	Геометрические фигуры. Периметр. Математическая информация. Работа с информацией. Повторение			6
169.	Числа от 1 до 100. Умножение. Деление. Повторение			6
170.	Логические задачи с дополнительными данными.			8

**КАЛЕНДАРНО - ТЕМАТИЧЕСКОЕ ПЛАНИРОВАНИЕ
ПО УЧЕБНОМУ ПРЕДМЕТУ «МАТЕМАТИКА»
3 КЛАСС**

№ п/п	Тема урока	Планируемая дата	Дата проведения	Раздел
1.	Устные вычисления, сводимые к действиям в пределах 100			2.1
2.	Сложение и вычитание однородных величин			2.1
3.	Взаимосвязь арифметических действий: сложения и вычитания, умножения и деления			2.1
4.	Увеличение и уменьшение числа на несколько единиц, в несколько раз			2.1
5.	Числовые ребусы			8
6.	Неизвестный компонент арифметического действия: различение, называние, комментирование процесса нахождения			2.1
7.	Нахождение неизвестного компонента арифметического действия сложения (вычитания)			2.1
8.	Изображение фигур – отрезка, прямоугольника, квадрата – с заданными измерениями; обозначение фигур буквами			4.1
9.	Входная контрольная работа			7
10.	Логические задачи с методом последовательных рассуждений			8
11.	Работа с текстовой задачей: анализ данных и отношений, представление текста на модели. Решение задач на нахождение четвертого пропорционального			3.1
12.	Таблицы с данными о реальных процессах и явлениях; внесение данных в таблицу			5
13.	Решение задач с геометрическим содержанием			3.2
14.	Логические рассуждения (одно- двухшаговые) со связками «если ..., то ...», «поэтому», «значит», «все», «и», «некоторые», «каждый»			5
15.	Логические задачи о времени			8
16.	Устные вычисления: переместительное свойство умножения			2.1
17.	Переместительное свойство умножения			2.1
18.	Задачи на применение смысла арифметических действий сложения, умножения			3.1
19.	Таблица умножения и деления			2.1
20.	Старинные задачи			8
21.	Умножение и деление в пределах 100: приемы устных вычислений			2.1
22.	Сочетательное свойство умножения			2.1
23.	Нахождение периметра многоугольника			4.2
24.	Задачи на применение смысла арифметических действий вычитания, деления			3.1
25.	Задачи с геометрическими фигурами			8
26.	Соотношение «цена, количество, стоимость» в практической ситуации			1.2
27.	Задачи применение зависимости "цена-количество-стоимость"			3.2
28.	Задачи на движение одного объекта. Связь между величинами: масса одного предмета, количество предметов, масса всех предметов			3.2
29.	Порядок действий в числовом выражении (со скобками)			2.2
30.	Задачи на пересечение и объединение множеств			8

31.	Порядок действий в числовом выражении (без скобок)			2.2
32.	Задачи на расчет скорости, времени или пройденного пути при движении одного объекта. Связь между величинами: расход ткани на одну вещь, количество вещей, расход ткани на все вещи			3.2
33.	Контрольная работа №1			7
34.	Равенства и неравенства с числами: чтение, составление			2.1
35.	Логические операции с многозначными числами			8
36.	Умножение и деление в пределах 100: таблица умножения и деления			2.1
37.	Умножение и деление с числом 6			2.1
38.	Задачи на понимание отношений больше или меньше на...			3.1
39.	Задачи на разностное сравнение			3.1
40.	Логические игры			8
41.	Задачи на кратное сравнение			3.1
42.	Задачи на понимание отношений больше или меньше в...			3.1
43.	Столбчатая диаграмма: чтение			5
44.	Столбчатая диаграмма: использование данных для решения учебных и практических задач			5
45.	Криптоарифметические задачи			8
46.	Сравнение математических объектов (общее, различное, уникальное/специфичное)			5
47.	Выбор формы представления информации. Линейные диаграммы			5
48.	Умножение и деление с числом 7			2.1
49.	Верные (истинные) и неверные (ложные) утверждения: конструирование, проверка			5
50.	Арифметические закономерности			8
51.	Свойства чисел. Математические игры с числами			5
52.	Кратное сравнение чисел			2.1
53.	Равенства и неравенства: установление истинности (верное/неверное)			2.1
54.	Единицы площади – квадратный метр, квадратный сантиметр, квадратный дециметр			4.2
55.	Что такое комбинаторика			8
56.	Площадь прямоугольника, квадрата			4.2
57.	Изображение на клетчатой бумаге прямоугольника с заданным значением площади. Сравнение площадей фигур с помощью наложения			4.1
58.	Конструирование геометрических фигур (разбиение фигуры на части, составление фигуры из частей)			4.1
59.	Конструирование многоугольника из данных фигур, деление многоугольника на части			4.1
60.	Задачи с элементами комбинаторики			8
61.	Периметр и площадь прямоугольника: общее и различное			4.2
62.	Площадь и приемы её нахождения			4.2
63.	Нахождение площади прямоугольника, квадрата			4.2
64.	Алгоритмы (правила) нахождения периметра и площади			4.2
65.	Логические задания с числами			8
66.	Умножение и деление с числом 8			2.1
67.	Таблица умножения: анализ, формулирование закономерностей			5
68.	Умножение и деление с числом 9			2.1
69.	Контрольная работа №2			7
70.	Геометрические задания			8
71.	Планирование хода решения задачи арифметическим способом. Решение задач изученных видов			5

72.	Конструирование прямоугольника из данных фигур, деление прямоугольника на части			4.1
73.	Переход от одних единиц площади к другим			4.1
74.	Задачи на работу (производительность труда) одного объекта			3.1
75.	Головоломки с счетными палочками			8
76.	Задачи на расчет производительности труда, времени или объема выполненной работы			3.1
77.	Применение переместительного, сочетательного свойства при умножении			2.1
78.	Проверка правильности нахождения периметра, площади прямоугольника			4.2
79.	Нахождение площади в заданных единицах			4.2
80.	Словесные логические шутки			8
81.	Арифметические действия с числом 1			2.1
82.	Умножение и деление в пределах 100: внетабличное выполнение действий			2.1
83.	Арифметические действия с числом 0			2.1
84.	Нахождение площади фигуры, составленной из прямоугольников (квадратов)			4.2
85.	Римские цифры			8
86.	Оценка решения задачи на достоверность и логичность			3.2
87.	Вычисления с числами 0 и 1. Деление нуля на число			2.1
88.	Задачи на нахождение доли величины			1.2
89.	Доля величины: сравнение долей одной величины			1.2
90.	Математические кроссворды			8
91.	Доля величины: половина, четверть в практической ситуации, равенство величин, выраженных долями			1.2
92.	Алгоритмы (правила) построения геометрических фигур. Правила построения окружности и круга			5
93.	Время (единица времени — секунда); установление отношения «быстрее/ медленнее на/в». Определение с помощью цифровых и аналоговых приборов, измерительных инструментов времени; прикидка и оценка результата измерений			1.2
94.	Время (единица времени — секунда); соотношение «начало, окончание, продолжительность события» в практической ситуации			1.2
95.	Задания с объёмными фигурами			8
96.	Расчёт времени. Соотношение «начало, окончание, продолжительность события» в практической ситуации			1.1
97.	Соотношение «больше/ меньше на/в» в ситуации сравнения предметов и объектов на основе измерения величин			1.1
98.	Контрольная работа №3			7
99.	Устное умножение суммы на число			2.1
100.	Решение логических задач с помощью таблицы			8
101.	Умножение и деление двузначного числа на однозначное число			2.1
102.	Внетабличное устное умножение и деление в пределах 100			2.1
103.	Приемы умножения двузначного числа на однозначное число			2.1
104.	Выбор верного решения задачи			3.2
105.	Математические фокусы			8
106.	Разные способы решения задачи			3.2
107.	Деление суммы на число			2.1
108.	Разные приемы записи решения задачи			3.2
109.	Нахождение неизвестного компонента арифметического действия умножения (деления)			2.1

110.	«Мы делили апельсин»			8
111.	Устное деление двузначного числа на двузначное			2.1
112.	Проверка результата вычисления: обратное действие, применение алгоритма, оценка достоверности результата			2.1
113.	Деление на однозначное число в пределах 100			2.1
114.	Применение устных приёмов вычисления для решения практических задач			3.2
115.	Решение задач методом графа			8
116.	Контрольная работа №4			7
117.	Задачи на понимание смысла арифметического действия деление с остатком			3.1
118.	Устное деление с остатком; его применение в практических ситуациях			3.1
119.	Нахождение периметра в заданных единицах длины			4.2
120.	Решение задач с использованием понятий о множествах.			8
121.	Изображение на клетчатой бумаге прямоугольника с заданным значением периметра			4.1
122.	Дополнение изображения (чертежа) данными на основе измерения			4.1
123.	Работа с таблицей: анализ данных, использование информации для ответов на вопросы и решения задач			5
124.	Стоимость (единицы — рубль, копейка); установление отношения «дороже/дешевле на/в» (в повторение)			1.2
125.	Решение задач на основе истинности и ложности высказываний			8
126.	Практическая работа по разделу "Величины". Повторение			6
127.	Числа в пределах 1000: чтение, запись, упорядочении			1.1
128.	Работа с информацией: чтение информации, представленной в разной форме. Римская система счисления			5
129.	Числа в пределах 1000: чтение, запись			1.1
130.	Решение задач на основе истинности и ложности высказываний			8
131.	Увеличение и уменьшение числа в несколько раз (в том числе в 10, 100 раз)			2.1
132.	Числа в пределах 1000: представление в виде суммы разрядных слагаемых			1.1
133.	Математическая информация. Алгоритмы. Повторение			5
134.	Классификация объектов по двум признакам			5
135.	Задачи основанные на логических рассуждениях			8
136.	Числа в пределах 1000: сравнение			1.1
137.	Масса (единица массы — грамм); соотношение между килограммом и граммом; отношение «тяжелее/легче на/в»			1.2
138.	Измерение длины объекта, упорядочение по длине			4.2
139.	Длина (единица длины — миллиметр, километр); соотношение между величинами в пределах тысячи			4.2
140.	Задания со схемами			8
141.	Нахождение периметра прямоугольника, квадрата			4.2
142.	Сложение и вычитание с круглым числом			2.1
143.	Сложение и вычитание в пределах 1000			2.1
144.	Алгоритмы (правила) устных и письменных вычислений (сложение, вычитание, умножение, деление)			5
145.	Логические задачи на стоимость			8
146.	Письменное умножение на однозначное число в пределах 100			2.1
147.	Письменное сложение в пределах 1000			2.1
148.	Письменное вычитание в пределах 1000			2.1
149.	Алгоритм деления на однозначное число			5

150.	Логические задания на зеркальное отражение			8
151.	Контрольная работа №5			7
152.	Умножение круглого числа, на круглое число			2.1
153.	Деление круглого числа, на круглое число			2.1
154.	Приемы умножения трехзначного числа на однозначное число			2.2
155.	Задачи с временным отрезком			8
156.	Изображение прямоугольника с заданным отношением длин сторон (больше или меньше на, в)			4.1
157.	Умножение и деление трехзначного числа на однозначное число			2.2
158.	Задачи на расчет времени, количества			3.2
159.	Приемы деления трехзначного числа на однозначное число			2.2
160.	Нахождение периметра фигуры по клеткам			8
161.	Приемы деления на однозначное число			2.2
162.	Проверка правильности вычислений: прикидка и оценка результата. Знакомство с калькулятором			3.1
163.	Числа. Числа от 1 до 1000. Повторение			6
164.	Текстовые задачи. Задачи в 2-3 действия. Повторение и закрепление			6
165.	Решение задач с использованием табличных данных			8
166.	Запись решения задачи по действиям с пояснениями и с помощью числового выражения			3.2
167.	Алгоритмы (правила) порядка действий в числовом выражении			6
168.	Нахождение значения числового выражения (со скобками или без скобок)			2.2
169.	Итоговая контрольная работа			7
170.	Логические задачи с дополнительными данными			8

**КАЛЕНДАРНО - ТЕМАТИЧЕСКОЕ ПЛАНИРОВАНИЕ
ПО УЧЕБНОМУ ПРЕДМЕТУ «МАТЕМАТИКА»
4 КЛАСС**

№ п/п	Тема урока	Планируе мая дата	Дата проведения	Раздел
1.	Числа от 1 до 1000: чтение, запись, сравнение.			1.1
2.	Числа от 1 до 1000: установление закономерности в последовательности, упорядочение, классификация			1.1
3.	Установление порядка выполнения действий в числовом выражении (без скобок), содержащем 2-4 действия.			2.2
4.	Установление порядка выполнения действий в числовом выражении (со скобками), содержащем 2-4 действия.			2.2
5.	Периметр фигуры, составленной из двух-трех прямоугольников (квадратов).			4.2
6.	Повторение изученного в 3 классе. Алгоритм умножения на однозначное число.			6
7.	Повторение изученного в 3 классе. Алгоритм деления на однозначное число.			6
8.	Входная контрольная работа.			7
9.	Приемы прикидки результата и оценки правильности выполнения деления.			2.1
10.	Анализ текстовой задачи: данные и отношения.			3.1
11.	Правила работы с электронными техническими средствами. Применение электронных средств для закрепления алгоритмов вычислений.			5
12.	Представление текстовой задачи на модели.			5
13.	Столбчатая диаграмма: чтение, дополнение.			5
14.	Числа в пределах миллиона: увеличение и уменьшение числа на несколько единиц разряда.			1.1
15.	Составление числового выражения (суммы, разности) с комментированием, нахождение его значения.			2.2
16.	Решение задачи разными способами.			3.1
17.	Оценка решения задачи на достоверность и логичность.			3.1
18.	Числа в пределах миллиона: чтение, запись.			1.1
19.	Запись решения задачи с помощью числового выражения.			2.2
20.	Числа в пределах миллиона: представление многозначного числа в виде суммы разрядных слагаемых.			1.1
21.	Сравнение чисел в пределах миллиона.			1.1
22.	Общее группы многозначных чисел. Классификация чисел. Класс миллионов. Класс миллиардов.			1.1
23.	Контрольная работа №1.			7
24.	Сравнение и упорядочение чисел.			1.1
25.	Решение задач на работу.			3.1
26.	Составление высказываний о свойствах числа. Запись признаков сравнения чисел.			1.1
27.	Умножение на 10, 100, 1000.			2.1
28.	Деление на 10, 100, 1000.			2.1
29.	Наглядные представления о симметрии. Фигуры,			4.1

	имеющие ось симметрии.			
30.	Работа с утверждениями (одно-/двухшаговые) с использованием изученных связок: конструирование, проверка истинности(верные (истинные) и неверные (ложные)).			5
31.	Сравнение объектов по длине. Соотношения между величинами длины, их применение.			4.2
32.	Применение соотношений между единицами длины в практических и учебных ситуациях.			4.2
33.	Сравнение объектов по площади. Соотношения между единицами площади, их применение.			4.2
34.	Применение соотношений между единицами площади в практических и учебных ситуациях.			4.2
35.	Решение задач на нахождение площади.			4.2
36.	Нахождение площади фигуры разными способами: палетка, разбиение на прямоугольники или единичные квадраты.			4.2
37.	Сравнение объектов по массе. Соотношения между величинами массы, их применение.			1.2
38.	Применение соотношений между единицами массы в практических и учебных ситуациях.			1.2
39.	Сравнение протяженности по времени. Соотношения между единицами времени, их применение.			1.2
40.	Применение соотношений между единицами времени в практических и учебных ситуациях.			1.2
41.	Решение задач на расчет времени.			3.1
42.	Доля величины времени, массы, длины.			1.2
43.	Сравнение величин, упорядочение величин.			1.2
44.	Закрепление. Таблица единиц времени.			1.2
45.	Контрольная работа №2.			7
46.	Применение представлений о площади для решения задач.			3.1
47.	Решение задач на нахождение величины (массы, длины).			3.1
48.	Задачи на нахождение величины (массы, длины).			3.1
49.	Письменное сложение многозначных чисел.			2.1
50.	Решение задач на нахождение длины.			3.1
51.	Приемы прикидки результата и оценки правильности выполнения сложения.			2.1
52.	Разностное и кратное сравнение величин.			1.2
53.	Письменное вычитание многозначных чисел.			2.1
54.	Приемы прикидки результата и оценки правильности выполнения вычитания.			2.1
55.	Устные приемы вычислений: сложение и вычитание многозначных чисел.			2.1
56.	Дополнение многозначного числа до заданного круглого числа.			1.1
57.	Нахождение неизвестного компонента действия сложения (с комментированием).			2.1
58.	Нахождение неизвестного компонента действия вычитания (с комментированием).			2.1
59.	Примеры и контрпримеры.			5
60.	Изображение фигуры, симметричной заданной.			4.1

61.	Вычисление доли величины.			1.2
62.	Применение представлений о доле величины для решения практических задач (в одно действие).			1.2
63.	Планирование хода решения задачи арифметическим способом.			2.2
64.	Сравнение математических объектов (общее, различное, уникальное/специфичное).			1.1
65.	Контрольная работа № 3.			7
66.	Арифметические действия с величинами: сложение, вычитание.			2.2
67.	Поиск и использование данных для решения практических задач.			5
68.	Задачи на нахождение цены, количества, стоимости товара.			3.1
69.	Запись решения задачи по действиям с пояснениями и с помощью числового выражения.			3.1
70.	Применение представлений о сложении, вычитании для решения практических задач (в одно действие).			5
71.	Задачи с недостаточными данными.			3.1
72.	Таблица: чтение, дополнение.			5
73.	Конструирование: разбиение фигуры на прямоугольники (квадраты), конструирование фигуры из прямоугольников. Выполнение построений.			4.1
74.	Устные приемы вычислений: умножение и деление с многозначным числом.			2.1
75.	Умножение на однозначное число в пределах 100000.			2.1
76.	Увеличение значения величины в несколько раз (умножение на однозначное число).			2.1
77.	Составление числового выражения (произведения, частного) с комментированием, нахождение его значения.			2.2
78.	Взаимное расположение геометрических фигур на чертеже.			4.1
79.	Нахождение неизвестного компонента действия умножения (с комментированием).			2.1
80.	Нахождение неизвестного компонента действия деления (с комментированием).			2.1
81.	Сравнение геометрических фигур.			4.2
82.	Закрепление по теме "Равенство, содержащее неизвестный компонент арифметического действия: запись, нахождение неизвестного компонента".			6
83.	Деление на однозначное число в пределах 100000.			2.1
84.	Составление числового выражения, содержащего 2 действия, нахождение его значения.			2.2
85.	Уменьшение значения величины в несколько раз (деление на однозначное число).			1.2
86.	Контрольная работа №4.			7
87.	Число, большее или меньшее данного числа в заданное число раз.			1.2
88.	Применение представлений об умножении, делении для решения практических задач (в одно действие).			2.1
89.	Повторение пройденного по разделу "Нумерация".			6

90.	Сравнение значений числовых выражений с одним арифметическим действием.			2.1
91.	Разные приемы записи решения задачи.			3.1
92.	Работа с утверждениями: составление и проверка логических рассуждений при решении задач, формулирование вывода.			5
93.	Решение задач на нахождение периметра прямоугольника (квадрата).			3.1
94.	Решение задач, отражающих ситуацию купли-продажи.			3.1
95.	Закрепление изученного по разделу: "Арифметические действия".			6
96.	Периметр многоугольника.			2.2
97.	Решение задач на движение.			3.1
98.	Решение расчетных задач (расходы, изменения).			3.1
99.	Использование данных таблицы, диаграммы, схемы, рисунка для ответов на вопросы, проверки истинности утверждений.			5
100.	Разные формы представления одной и той же информации.			5
101.	Модели пространственных геометрических фигур в окружающем мире (шар, куб).			4.1
102.	Проекция предметов окружающего мира на плоскость.			4.1
103.	Применение алгоритмов для вычислений.			2.1
104.	Деление с остатком.			2.1
105.	Правила работы с электронными техническими средствами. Применение электронных средств для закрепления умения решать текстовые задачи.			5
106.	Нахождение значения числового выражения, содержащего 2-4 действия.			2.1
107.	Правила работы с электронными техническими средствами. Применение электронных средств для закрепления умения конструировать с использованием геометрических фигур.			5
108.	Алгоритм умножения на двузначное число в пределах 100000.			2.1
109.	Практическая работа "Конструирование: разбиение фигуры на прямоугольники (квадраты), составление фигур из прямоугольников/квадратов". Повторение.			6
110.	Приемы прикидки результата и оценки правильности выполнения умножения.			2.1
111.	Умножение на двузначное число в пределах 100000.			2.1
112.	Контрольная работа №5.			7
113.	Модели пространственных геометрических фигур в окружающем мире (цилиндр, пирамида, конус).			4.1
114.	Применение алгоритмов для построения геометрической фигуры, измерения длины отрезка.			4.1
115.	Письменное умножение и деление многозначных чисел.			2.1
116.	Классификация объектов по одному-двум признакам.			5
117.	Закрепление по теме "Письменные вычисления".			6
118.	Закрепление по теме "Задачи на установление			6

	времени, расчёта количества, расхода, изменения".			
119.	Суммирование данных строки, столбца данной таблицы.			5
120.	Алгоритм деления на двузначное число в пределах 100000.			2.2
121.	Деление на двузначное число в пределах 100000.			2.2
122.	Окружность, круг: распознавание и изображение.			4.1
123.	Задачи на нахождение производительности труда, времени работы, объема выполненной работы.			3.1
124.	Задачи с избыточными и недостающими данными.			3.1
125.	Окружность и круг: построение, нахождение радиуса.			4.1
126.	Применение представлений о периметре многоугольника для решения задач.			6
127.	Итоговая контрольная работа.			7
128.	Закрепление. Практическая работа по теме "Окружность, круг: распознавание и изображение; построение окружности заданного радиуса". Повторение по теме "Геометрические фигуры".			6
129.	Закрепление по теме "Разные способы решения некоторых видов изученных задач".			6
130.	Задачи на нахождение скорости, времени, пройденного пути.			3.1
131.	Закрепление. Работа с текстовой задачей.			6
132.	Закрепление по теме "Задачи на нахождение доли величины, величины по её доле". Материал для расширения и углубления знаний.			6
133.	Построение изученных геометрических фигур заданными измерениями) с помощью чертежных инструментов: линейки, угольника, циркуля.			4.1
134.	Пространственные геометрические фигуры (тела): шар, куб, цилиндр, конус, пирамида; их различение, называние.			4.1
135.	Составление числового выражения, содержащего 1-2 действия и нахождение его значения.			2.2
136.	Закрепление по теме "Пространственные геометрические фигуры (тела)".			6

6. Учебно–методическое обеспечение образовательного процесса

6.1. Обязательные учебные материалы для учащегося

Рабочая программа по математике составлена с учетом следующих учебных пособий:

5. Моро М.И., Волкова С.И., Степанова С.В. Математика: 1 класс: учебник в 2 частях. - М.: Просвещение.
6. Моро М.И., Бантова М.А., Бельтюкова Г.В. Математика: 2 класс: учебник в 2 частях. - М.: Просвещение.
7. Моро М.И., Бантова М.А., Бельтюкова Г.В. Математика: 3 класс: учебник в 2 частях. - М.: Просвещение.
8. Моро М.И., Бантова М.А., Бельтюкова Г.В. Математика: 4 класс: учебник в 2 частях. - М.: Просвещение.

6.2. Методические материалы для учителя

5. Бантова М.А., Бельтюкова Г.В., Волкова С.И. Математика. Методические рекомендации. 1 класс. - М.: Просвещение.
6. Волкова С.И., Степанова С.В., Бантова М.А. Математика. Методические рекомендации. 2 класс. - М.: Просвещение.
7. Волкова С.И., Степанова С.В., Бантова М.А. Математика. Методические рекомендации. 3 класс. - М.: Просвещение.
8. Степанова С.В., Волкова С.И., Игушева И.А. Математика. Методические рекомендации. 4 класс. - М.: Просвещение.

6.3. Цифровые образовательные ресурсы и ресурсы сети Интернет

- приложения РЭШ <https://resh.edu.ru/>
- библиотека ЦОК [https:// m.edsoo.ru](https://m.edsoo.ru)
- https://kopilkaurokov.ru/matematika/presentacii/sravnenie_chisel_3
- <http://nsportal.ru>
- библиотеки МЭШ <https://uchebnik.mos.ru/catalogue>

Прошито, пронумеровано и скреплено

печатью Д.А. Киселевич) листов

Должность Директор

Подпись Д.А. Киселевич



ГОСУДАРСТВЕННОЕ БЮДЖЕТНОЕ ОБЩЕОБРАЗОВАТЕЛЬНОЕ УЧРЕЖДЕНИЕ
«УЧЕБНО-ВОСПИТАТЕЛЬНЫЙ КОМПЛЕКС « ГАРМОНИЯ» Г.О.ДОНЕЦК»
ДОНЕЦКОЙ НАРОДНОЙ РЕСПУБЛИКИ

РАССМОТРЕНО
на заседании ШМО

Протокол от «24» 08.2024
г. № 1

Руководитель ШМО
Т.В.Лушникова

СОГЛАСОВАНО
зам. директора по УВР

Т.Б.Ушакова
« 24 » 08.2024

УТВЕРЖДАЮ

Директор ГБОУ «УВК
«ГАРМОНИЯ»
Г.О.ДОНЕЦК»

И.Е.Клешукова
_____ Г.



РАБОЧАЯ ПРОГРАММА

по математике (углубление)

Базовый уровень

для 1-4 классов

Рабочую программу составили
ШМО учителей начальных классов

2024-2025 учебный год

Пояснительная записка

Рабочая программа факультативного курса «Углубление по математике» на уровне начального общего образования составлена в соответствии с Федеральным законом «Об образовании в Российской Федерации», Федеральным государственным образовательным стандартом начального общего образования на основе Федеральной образовательной программы начального общего образования с учетом «Санитарно-эпидемиологических требований к организациям воспитания и обучения, отдыха и оздоровления детей и молодежи», санитарных правил и норм СанПиН 1.2.3685-21 «Гигиенические нормативы и требования к обеспечению безопасности и (или) безвредности для человека факторов среды обитания».

Данная рабочая программа ориентирована на целевые приоритеты, сформулированные в программе воспитания, и составлена с учетом Рабочей программы воспитания гимназии, в частности воспитательный потенциал реализуется согласно модулю Рабочей программы воспитания «Школьный урок», а также через ориентацию предметного учебного материала на решение задач гражданского и патриотического воспитания, духовно-нравственного и эстетического развития, трудового и экологического воспитания, что обеспечивает целостность образовательной среды, самореализацию и практическую подготовку учеников, учет социальных потребностей их семей.

Реализация задачи воспитания любознательного, активно познающего мир младшего школьника, обучение решению математических задач творческого и поискового характера будут проходить более успешно, если урочная деятельность дополнится внеурочной работой. В этом может помочь факультативный курс «Углубление по математике», расширяющий математический кругозор и эрудицию учащихся, способствующий формированию познавательных универсальных учебных действий.

В основе построения данного курса лежит идея гуманизации математического образования, соответствующая современным представлениям о целях школьного образования и ставящая в центр внимания личность ученика, его интересы и способности. В основе методов и средств обучения лежит деятельностный подход. Курс позволяет обеспечить требуемый уровень подготовки школьников, предусмотряемый государственным стандартом математического образования, а также позволяет осуществлять при этом такую подготовку, которая является достаточной для углубленного изучения математики.

Начальный курс математики объединяет арифметический, алгебраический и геометрический материалы. При этом вопросы геометрии затрагиваются очень поверхностно, на них выделяется малое количество времени для изучения. Данный курс ставит перед собой задачу формирования интереса к предмету геометрии, подготовку дальнейшего углубленного изучения геометрических понятий. Разрезание на части различных фигур, составление из полученных частей новых фигур помогают уяснить инвариантность площади и развить комбинаторные способности. Большое внимание при этом уделяется развитию речи и практических навыков черчения. Дети самостоятельно проверяют истинность высказываний, составляют различные построения из заданных фигур, выполняют действия по образцу, сравнивают, делают выводы.

Предлагаемые занятия предназначены для развития математических способностей учащихся, для формирования элементов логической и алгоритмической грамотности, коммуникативных умений младших школьников с применением коллективных форм организации занятий и использованием современных средств обучения. Создание на занятиях ситуаций активного поиска, предоставление возможности сделать собственное «открытие», знакомство с оригинальными путями рассуждений, овладение элементарными навыками исследовательской деятельности позволят обучающимся реализовать свои возможности, приобрести уверенность в своих силах.

Содержание курса «Углубление по математике» направлено на воспитание интереса к предмету, развитию наблюдательности, геометрической зоркости, умения анализировать, догадываться, рассуждать, доказывать, умения решать учебную задачу творчески. Содержание может быть использовано для показа учащимся возможностей применения тех знаний и умений, которыми они овладевают на уроках математики.

Цель курса «Углубление по математике»:

формирование интеллектуальных умений, связанных с выбором стратегии решения, анализом ситуации, сопоставлением данных.

Задачи курса «Углубление по математике»:

- способствовать освоению младшими школьниками эвристических приёмов рассуждений;
- развить у обучающихся познавательную активность и самостоятельность;
- учить наблюдению, сравнению, обобщению и нахождению простейших закономерностей, использованию догадок, построению и проверке простейших гипотез;
- привлечь обучающихся к обмену информацией в ходе свободного общения на занятиях
- познакомить детей с основными геометрическими понятиями;
- обеспечить прочное и сознательное овладение системой математических знаний и умений, необходимых для применения в практической деятельности, для изучения смежных дисциплин;
- обеспечить интеллектуальное развитие, сформировать качества мышления, характерные для математической деятельности и необходимые для полноценной жизни в обществе,
- сформировать умение учиться;
- формировать умения следовать устным инструкциям, читать и зарисовывать схемы изделий;
- формировать у обучающихся функциональную грамотность, в частности, математическую и естественнонаучную.

Место факультатива в учебном плане

Программа курса «Углубление по математике» рассчитана на 4 года обучения с 1 по 4 класс и составлена на 135 часов. 1 класс – 33 часа в год, 2-4 класс – 34 часа в год (1 занятие в неделю).

Содержание факультатива отвечает требованию к организации внеурочной деятельности: соответствует курсу «Математика», не требует от обучающихся дополнительных математических знаний. Тематика задач и заданий отражает реальные познавательные интересы детей, содержит полезную и любопытную информацию, интересные математические факты, способные дать простор воображению.

Ценностными ориентирами содержания данного факультативного курса являются:

- формирование умения рассуждать как компонента логической грамотности;
- освоение эвристических приемов рассуждений;
- формирование интеллектуальных умений, связанных с выбором стратегии решения, анализом ситуации, сопоставлением данных;
- развитие познавательной активности и самостоятельности учащихся;
- формирование способностей наблюдать, сравнивать, обобщать, находить простейшие закономерности, использовать догадку, строить и проверять простейшие гипотезы;
- формирование пространственных представлений и пространственного воображения;
- привлечение учащихся к обмену информацией в ходе свободного общения на занятиях.

I. Содержание факультативного курса «Углубление по математике»

Содержание факультативного курса «Углубление по математике» направлено на воспитание интереса к предмету, развитию наблюдательности, геометрической зоркости, умения анализировать, догадываться, рассуждать, доказывать, умения решать учебную задачу творчески. Содержание может быть использовано для показа учащимся возможностей применения тех знаний и умений, которыми они овладевают на уроках математики.

Программа предусматривает включение задач и заданий, трудность которых определяется не столько математическим содержанием, сколько новизной и необычностью математической ситуации. Это способствует появлению желания отказаться от образца, проявить самостоятельность, формированию умений работать в условиях поиска, развитию сообразительности, любознательности.

В процессе выполнения заданий дети учатся видеть сходства и различия, замечать изменения, выявлять причины и характер этих изменений, на этой основе формулировать выводы. Совместное с учителем движение от вопроса к ответу – это возможность научить ученика рассуждать, сомневаться, задумываться, стараться и самому найти выход – ответ.

Содержание курса отвечает требованию к организации внеурочной деятельности: соответствует курсу «Математика», не требует от учащихся дополнительных математических знаний. Тематика задач и заданий отражает реальные познавательные интересы детей, содержит полезную и любопытную информацию, интересные математические факты, способные дать простор воображению.

Содержание занятий представляет собой введение в мир элементарной математики, а также расширенный углубленный вариант наиболее актуальных вопросов базового предмета – математика. Занятия должны содействовать развитию у детей математического образа мышления: краткости речи, умелому использованию символики, правильному применению математической терминологии и т.д.

РАСПРЕДЕЛЕНИЕ ЧАСОВ ПО РАЗДЕЛАМ

№	Разделы	1 год обучения	2 год обучения	3 год обучения	4 год обучения
1.	Числа. Арифметические действия. Величины	14	12	14	10
2.	Мир занимательных задач	6	10	14	18
3.	Геометрическая мозаика	13	12	8	6
	<i>Итого</i>	33	34	34	34

1

КЛАСС

№	Наименование раздела	Содержание раздела
1	Числа. Арифметические действия. Величины.	Названия и последовательность чисел от 1 до 20. Числа от 1 до 100. Решение и составление ребусов, содержащих числа. Сложение и вычитание чисел в пределах 100. Таблица умножения однозначных чисел и соответствующие случаи деления. Числовые головоломки: соединение чисел знаками действия так, чтобы в ответе получилось заданное число и др. Поиск нескольких решений. Восстановление примеров: поиск цифры, которая скрыта. Последовательное

		<p>выполнение арифметических действий: отгадывание задуманных чисел.</p> <p>Заполнение числовых кроссвордов (судоку и др.)</p> <p>Занимательные задания с римскими цифрами.</p>
2	Мир занимательных задач.	<p><i>Задачи, допускающие несколько способов решения.</i></p> <p>Задачи с недостаточными, некорректными данными, с избыточным составом условия. Последовательность «шагов» (алгоритм) решения задачи. <i>Задачи, имеющие несколько решений.</i> Обратные задачи и задания. Ориентировка в тексте задачи, выделение условия и вопроса, данных и искомым чисел (величин).</p>
3	Геометрическая мозаика.	<p>Пространственные представления. Понятия «влево», «вправо», «вверх», «вниз». Маршрут передвижения. Точка начала движения; число, стрелки $1 \rightarrow 1 \downarrow$, указывающие направление движения. Проведение линии по заданному маршруту (алгоритму) — «путешествие точки» (на листе в клетку). Построение собственного маршрута (рисунка) и его описание.</p>

2

КЛАСС

№	Наименование раздела	Содержание раздела
1	Числа. Арифметические действия. Величины.	<p>Сложение и вычитание чисел в пределах 100. Таблица умножения однозначных чисел и соответствующие случаи деления. Числовые головоломки: соединение чисел знаками действия так, чтобы в ответе получилось заданное число, и др.</p>
2	Мир занимательных задач.	<p>Выбор необходимой информации, содержащейся в тексте задачи, на рисунке или в таблице, для ответа на заданные вопросы.</p> <p><i>Старинные задачи.</i> Логические задачи. Задачи на переливание. Составление аналогичных задач и заданий. <i>Нестандартные задачи.</i></p>
3	Геометрическая мозаика.	<p>Геометрические узоры. Закономерности в узорах. Симметрия. Фигуры, имеющие одну и несколько осей симметрии.</p> <p>Расположение деталей фигуры в исходной конструкции (треугольники, уголки). Части фигуры. Место заданной фигуры в конструкции. Расположение деталей. Выбор деталей в соответствии с заданным контуром конструкции. Поиск нескольких возможных вариантов решения. Составление и зарисовка фигур по собственному замыслу.</p>

3

КЛАСС

№	Наименование раздела	Содержание раздела
1	Числа. Арифметические действия. Величины.	<p>Поиск нескольких решений. Восстановление примеров: поиск цифры, которая скрыта. Последовательное выполнение арифметических действий: отгадывание задуманных чисел.</p> <p>Заполнение числовых кроссвордов (судоку, какуро и</p>

		др.). Числа от 1 до 1000. Сложение и вычитание чисел в пределах 1000.
2	Мир занимательных задач.	<i>Старинные задачи. Логические задачи. Задачи на переливание.</i> Составление аналогичных задач и заданий. <i>Нестандартные задачи.</i> Использование знаково-символических средств для моделирования ситуаций, описанных в задачах. Задачи, решаемые способом перебора. «Открытые» задачи и задания. Задачи и задания по проверке готовых решений, в том числе неверных.
3	Геометрическая мозаика.	<i>Разрезание</i> и составление фигур. Деление заданной фигуры на равные по площади части. <i>Поиск</i> заданных фигур в фигурах сложной конфигурации. <i>Решение задач,</i> формирующих геометрическую наблюдательность. Распознавание (нахождение) окружности на орнаменте. Составление вычерчивание) орнамента с использованием циркуля (по образцу, по собственному замыслу).

4

КЛАСС

№	Наименование раздела	Содержание
1	Числа. Арифметические действия. Величины.	Числа от 1 до 1000. Сложение и вычитание чисел в пределах 1000. Числа-великаны (миллион и др.). Числовой палиндром: число, которое читается одинаково слева направо и справа налево. Поиск и чтение слов, связанных с математикой (в таблице, ходом шахматного коня и др.). Занимательные задания с римскими цифрами. Время. Единицы времени. Масса. Единицы массы. Литр.
2	Мир занимательных задач.	Анализ и оценка готовых решений задачи, выбор верных решений. Задачи на доказательство, например, найти цифровое значение букв в условной записи: СМЕХ + ГРОМ = ГРЕМИ и др. Обоснование выполняемых и выполненных действий. Решение олимпиадных задач международного конкурса «Кенгуру». Воспроизведение способа решения задачи. Выбор наиболее эффективных способов решения.
3	Геометрическая мозаика.	Объёмные фигуры: цилиндр, конус, пирамида, шар, куб. Моделирование из проволоки. Создание объёмных фигур из развёрток: цилиндр, призма шестиугольная, призма треугольная, куб, конус, четырёхугольная пирамида, октаэдр, параллелепипед, усечённый конус, усечённая пирамида, пятиугольная пирамида, икосаэдр (по выбору учащихся).

II. Планируемые результаты освоения факультативного курса внеурочной деятельности

ЛИЧНОСТНЫЕ РЕЗУЛЬТАТЫ

Личностные результаты освоения программы по математике на уровне начального общего образования достигаются в единстве учебной и воспитательной деятельности в соответствии с традиционными российскими социокультурными и духовно-нравственными ценностями, принятыми в обществе правилами и нормами поведения и способствуют процессам самопознания, самовоспитания и саморазвития, формирования внутренней позиции личности.

В результате изучения математики на уровне начального общего образования у обучающегося будут сформированы следующие личностные результаты:

осознавать необходимость изучения математики для адаптации к жизненным ситуациям, для развития общей культуры человека, способности мыслить, рассуждать, выдвигать предположения и доказывать или опровергать их;

применять правила совместной деятельности со сверстниками, проявлять способность договариваться, лидировать, следовать указаниям, осознавать личную ответственность и объективно оценивать свой вклад в общий результат;

осваивать навыки организации безопасного поведения в информационной среде;

применять математику для решения практических задач в повседневной жизни, в том числе при оказании помощи одноклассникам, детям младшего возраста, взрослым и пожилым людям;

работать в ситуациях, расширяющих опыт применения математических отношений в реальной жизни, повышающих интерес к интеллектуальному труду и уверенность в своих силах при решении поставленных задач, умение преодолевать трудности;

оценивать практические и учебные ситуации с точки зрения возможности применения математики для рационального и эффективного решения учебных и жизненных проблем;

характеризовать свои успехи в изучении математики, стремиться углублять свои математические знания и умения, намечать пути устранения трудностей;

пользоваться разнообразными информационными средствами для решения предложенных и самостоятельно выбранных учебных проблем, задач.

МЕТАПРЕДМЕТНЫЕ РЕЗУЛЬТАТЫ

Познавательные универсальные учебные действия

Базовые логические действия:

устанавливать связи и зависимости между математическими объектами («часть – целое», «причина – следствие», «протяжённость»);

применять базовые логические универсальные действия: сравнение, анализ, классификация (группировка), обобщение;

приобретать практические графические и измерительные навыки для успешного решения учебных и житейских задач;

представлять текстовую задачу, её решение в виде модели, схемы, арифметической записи, текста в соответствии с предложенной учебной проблемой.

Базовые исследовательские действия:

проявлять способность ориентироваться в учебном материале разных разделов курса математики;

понимать и адекватно использовать математическую терминологию: различать, характеризовать, использовать для решения учебных и практических задач;

применять изученные методы познания (измерение, моделирование, перебор вариантов).

Работа с информацией:

находить и использовать для решения учебных задач текстовую, графическую информацию в разных источниках информационной среды;

читать, интерпретировать графически представленную информацию (схему, таблицу, диаграмму, другую модель);

представлять информацию в заданной форме (дополнять таблицу, текст), формулировать утверждение по образцу, в соответствии с требованиями учебной задачи;

принимать правила, безопасно использовать предлагаемые электронные средства и источники информации.

Коммуникативные универсальные учебные действия

Общение:

конструировать утверждения, проверять их истинность;

использовать текст задания для объяснения способа и хода решения математической задачи;

комментировать процесс вычисления, построения, решения;

объяснять полученный ответ с использованием изученной терминологии;

в процессе диалогов по обсуждению изученного материала – задавать вопросы, высказывать суждения, оценивать выступления участников, приводить доказательства своей правоты, проявлять этику общения;

создавать в соответствии с учебной задачей тексты разного вида – описание (например, геометрической фигуры), рассуждение (к примеру, при решении задачи), инструкция (например, измерение длины отрезка);

ориентироваться в алгоритмах: воспроизводить, дополнять, исправлять деформированные;

самостоятельно составлять тексты заданий, аналогичные типовым изученным.

Регулятивные универсальные учебные действия

Самоорганизация:

планировать действия по решению учебной задачи для получения результата;

планировать этапы предстоящей работы, определять последовательность учебных действий;

выполнять правила безопасного использования электронных средств, предлагаемых в процессе обучения.

Самоконтроль (рефлексия):

осуществлять контроль процесса и результата своей деятельности;

выбирать и при необходимости корректировать способы действий;

находить ошибки в своей работе, устанавливать их причины, вести поиск путей преодоления ошибок;

предвидеть возможность возникновения трудностей и ошибок, предусматривать способы их предупреждения (формулирование вопросов, обращение к учебнику, дополнительным средствам обучения, в том числе электронным);

оценивать рациональность своих действий, давать им качественную характеристику.

Совместная деятельность:

участвовать в совместной деятельности: распределять работу между членами группы (например, в случае решения задач, требующих перебора большого количества вариантов, приведения примеров и контрпримеров), согласовывать мнения в ходе поиска доказательств, выбора рационального способа, анализа информации;

осуществлять совместный контроль и оценку выполняемых действий, предвидеть возможность возникновения ошибок и трудностей, предусматривать пути их предупреждения.

ПРЕДМЕТНЫЕ РЕЗУЛЬТАТЫ

1 КЛАСС

К концу обучения в 1 классе обучающийся научится:

- читать, записывать, сравнивать, упорядочивать числа от 0 до 20;
- пересчитывать различные объекты, устанавливать порядковый номер объекта;
- находить числа, большие/меньшие данного числа на заданное число;
- выполнять арифметические действия сложения и вычитания в пределах 20 (устно и письменно) без перехода через десяток; называть и различать компоненты действий сложения (слагаемые, сумма) и вычитания (уменьшаемое, вычитаемое, разность);
- решать текстовые задачи в одно действие на сложение и вычитание: выделять условие и требование (вопрос);
- сравнивать объекты по длине, устанавливая между ними соотношение длиннее/короче (выше/ниже, шире/уже);
- знать и использовать единицу длины — сантиметр; измерять длину отрезка, чертить отрезок заданной длины (в см);
- различать число и цифру; распознавать геометрические фигуры: круг, треугольник, прямоугольник (квадрат), отрезок;
- устанавливать между объектами соотношения: слева/справа, дальше/ближе, между, перед/за, над/под;
- распознавать верные (истинные) и неверные (ложные) утверждения относительно заданного набора объектов/предметов;
- группировать объекты по заданному признаку; находить и называть закономерности в ряду объектов повседневной жизни;
- различать строки и столбцы таблицы, вносить данное в таблицу, извлекать данное/данные из таблицы;
- сравнивать два объекта (числа, геометрические фигуры); распределять объекты на две группы по заданному основанию.

2 КЛАСС

К концу обучения во 2 классе обучающийся научится:

- читать, записывать, сравнивать, упорядочивать числа в пределах 100;
- находить число большее/меньшее данного числа на заданное число (в пределах 100); большее данного числа в заданное число раз (в пределах 20);
- устанавливать и соблюдать порядок при вычислении значения числового выражения (со скобками/без скобок), содержащего действия сложения и вычитания в пределах 100;

- выполнять арифметические действия: сложение и вычитание, в пределах 100 устно и письменно; умножение и деление в пределах 50 с использованием таблицы умножения;
- называть и различать компоненты действий умножения (множители, произведение); деления (делимое, делитель, частное);
- находить неизвестный компонент сложения, вычитания; использовать при выполнении практических заданий единицы величин длины (сантиметр, дециметр, метр), массы (килограмм), времени (минута, час); стоимости (рубль, копейка); преобразовывать одни единицы данных величин в другие;
- определять с помощью измерительных инструментов длину; определять время с помощью часов; выполнять прикидку и оценку результата измерений; сравнивать величины длины, массы, времени, стоимости, устанавливая между ними соотношение «больше/меньше на»;
- решать текстовые задачи в одно-два действия: представлять задачу (краткая запись, рисунок, таблица или другая модель);
- планировать ход решения текстовой задачи в два действия, оформлять его в виде арифметического действия/действий, записывать ответ;
- различать и называть геометрические фигуры: прямой угол; ломаную, многоугольник;
- выделять среди четырехугольников прямоугольники, квадраты;
- на бумаге в клетку изображать ломаную, многоугольник; чертить прямой угол, прямоугольник с заданными длинами сторон;
- использовать для выполнения построений линейку, угольник;
- выполнять измерение длин реальных объектов с помощью линейки; находить длину ломаной, состоящей из двух-трёх звеньев, периметр прямоугольника (квадрата);
- распознавать верные (истинные) и неверные (ложные) утверждения со словами «все», «каждый»;
- проводить одно-двухшаговые логические рассуждения и делать выводы;
- находить общий признак группы математических объектов (чисел, величин, геометрических фигур);
- находить закономерность в ряду объектов (чисел, геометрических фигур);
- представлять информацию в заданной форме: дополнять текст задачи числами, заполнять строку/столбец таблицы, указывать числовые данные на рисунке (изображении геометрических фигур);
- сравнивать группы объектов (находить общее, различное);
- обнаруживать модели геометрических фигур в окружающем мире; подбирать примеры, подтверждающие суждение, ответ;
- составлять (дополнять) текстовую задачу;
- проверять правильность вычислений.

3 КЛАСС

К концу обучения в 3 классе обучающийся научится:

- читать, записывать, сравнивать, упорядочивать числа в пределах 1000;
- находить число большее/меньшее данного числа на заданное число, в заданное число раз (в пределах 1000);
- выполнять арифметические действия: сложение и вычитание (в пределах 100 — устно, в пределах 1000 — письменно); умножение и деление на однозначное число (в пределах 100 — устно и письменно);
- выполнять действия умножение и деление с числами 0 и 1, деление с остатком;
- устанавливать и соблюдать порядок действий при вычислении значения числового выражения (со скобками/без скобок), содержащего арифметические действия сложения, вычитания, умножения и деления; использовать при вычислениях переместительное и сочетательное свойства сложения;
- находить неизвестный компонент арифметического действия;

- использовать при выполнении практических заданий и решении задач единицы: длины (миллиметр, сантиметр, дециметр, метр, километр), массы (грамм, килограмм), времени (минута, час, секунда), стоимости (копейка, рубль),
- преобразовывать одни единицы данной величины в другие;
- определять с помощью цифровых и аналоговых приборов, измерительных инструментов длину, массу, время;
- выполнять прикидку и оценку результата измерений;
- определять продолжительность события; сравнивать величины длины, площади, массы, времени, стоимости, устанавливая между ними соотношение «больше/ меньше на/в»;
- называть, находить долю величины (половина, четверть);
- сравнивать величины, выраженные долями;
- знать и использовать при решении задач и в практических ситуациях (покупка товара, определение времени, выполнение расчётов) соотношение между величинами;
- выполнять сложение и вычитание однородных величин, умножение и деление величины на однозначное число;
- решать задачи в одно, два действия: представлять текст задачи, планировать ход решения, записывать решение и ответ, анализировать решение (искать другой способ решения), оценивать ответ (устанавливать его реалистичность, проверять вычисления);
- конструировать прямоугольник из данных фигур (квадратов), делить прямоугольник, многоугольник на заданные части;
- сравнивать фигуры по площади (наложение, сопоставление числовых значений);
- находить периметр прямоугольника (квадрата), площадь прямоугольника (квадрата), используя правило/алгоритм;
- распознавать верные (истинные) и неверные (ложные) утверждения со словами: «все», «некоторые», «и», «каждый», «если..., то...»;
- формулировать утверждение (вывод), строить логические рассуждения (одно/двухшаговые), в том числе с использованием изученных связей;
- классифицировать объекты по одному, двум признакам; извлекать и использовать информацию, представленную в таблицах с данными о реальных процессах и явлениях окружающего мира (например, расписание, режим работы), в предметах повседневной жизни (например, ярлык, этикетка);
- структурировать информацию: заполнять простейшие таблицы по образцу;
- составлять план выполнения учебного задания и следовать ему;
- выполнять действия по алгоритму;
- сравнивать математические объекты (находить общее, различное, уникальное);
- выбирать верное решение математической задачи.

4 КЛАСС

К концу обучения в 4 классе обучающийся научится:

- читать, записывать, сравнивать, упорядочивать многозначные числа;
- находить число большее/меньшее данного числа на заданное число, в заданное число раз;
- выполнять арифметические действия: сложение и вычитание с многозначными числами письменно (в пределах 100 - устно);
- умножение и деление многозначного числа на однозначное, двузначное число письменно (в пределах 100 - устно);
- деление с остатком — письменно (в пределах 1000); вычислять значение числового выражения (со скобками/без скобок), содержащего действия сложения, вычитания, умножения, деления с многозначными числами;
- использовать при вычислениях изученные свойства арифметических действий;
- выполнять прикидку результата вычислений;

- осуществлять проверку полученного результата по критериям: достоверность (реальность), соответствие правилу/алгоритму, а также с помощью калькулятора;
- находить долю величины, величину по ее доле; находить неизвестный компонент арифметического действия; использовать единицы величин для при решении задач (длина, масса, время, вместимость, стоимость, площадь, скорость);
- использовать при решении задач единицы длины (миллиметр, сантиметр, дециметр, метр, километр), массы (грамм, килограмм, центнер, тонна), времени (секунда, минута, час; сутки, неделя, месяц, год, век), вместимости (литр), стоимости (копейка, рубль), площади (квадратный метр, квадратный дециметр, квадратный сантиметр), скорости (километр в час, метр в секунду);
- использовать при решении текстовых задач и в практических ситуациях соотношения между скоростью, временем и пройденным путем, между производительностью, временем и объемом работы; определять с помощью цифровых и аналоговых приборов массу предмета, температуру (например, воды, воздуха в помещении), скорость движения транспортного средства;
- определять с помощью измерительных сосудов вместимость; выполнять прикидку и оценку результата измерений;
- решать текстовые задачи в 1—3 действия, выполнять преобразование заданных величин, выбирать при решении подходящие способы вычисления, сочетая устные и письменные вычисления и используя, при необходимости, вычислительные устройства, оценивать полученный результат по критериям: достоверность/реальность, соответствие условию;
- решать практические задачи, связанные с повседневной жизнью (на покупки, движение и т.п.), в том числе, с избыточными данными, находить недостающую информацию (например, из таблиц, схем), находить и оценивать различные способы решения, использовать подходящие способы проверки;
- различать, называть геометрические фигуры: окружность, круг; изображать с помощью циркуля и линейки окружность заданного радиуса;
- различать изображения простейших пространственных фигур: шара, куба, цилиндра, конуса, пирамиды;
- распознавать в простейших случаях проекции предметов окружающего мира на плоскость (пол, стену);
- выполнять разбиение (показывать на рисунке, чертеже) простейшей составной фигуры на прямоугольники (квадраты), находить периметр и площадь фигур, составленных из двух трех прямоугольников (квадратов);
- распознавать верные (истинные) и неверные (ложные) утверждения; приводить пример, контрпример;
- формулировать утверждение (вывод), строить логические рассуждения (одно/двухшаговые) с использованием изученных связей; классифицировать объекты по заданным/самостоятельно установленным одному, двум признакам;
- извлекать и использовать для выполнения заданий и решения задач информацию, представленную в простейших столбчатых диаграммах, таблицах с данными о реальных процессах и явлениях окружающего мира (например, календарь, расписание), в предметах повседневной жизни (например, счет, меню, прайс-лист, объявление);
- заполнять данными предложенную таблицу, столбчатую диаграмму; использовать формализованные описания последовательности действий (алгоритм, план, схема) в практических и учебных ситуациях;
- дополнять алгоритм, упорядочивать шаги алгоритма; выбирать рациональное решение; составлять модель текстовой задачи, числовое выражение;
- конструировать ход решения математической задачи;
- находить все верные решения задачи из предложенных.

III. ТЕМАТИЧЕСКОЕ ПЛАНИРОВАНИЕ

1 КЛАСС (33 часа)

№	Тема, раздел курса	Методы и формы организации обучения. Характеристика деятельности обучающихся.	Электронные (цифровые) образовательные ресурсы, в том числе и по функциональной грамотности
1	Математика — это интересно. <i>Математика - царица наук.</i>	Решение нестандартных задач. Игра «Муха» («муха» перемещается по командам «вверх, «вниз», «влево», «вправо» на игровом поле 3х3 клетки).	Интерактивная образовательная онлайн-платформа «Учи.ру» https://uchi.ru/
2	Танграм: древняя китайская головоломка	Составление картинки с заданным разбиением на части; с частично заданным разбиением на части; без заданного разбиения. Проверка выполненной работы.	Образовательная платформа РЭШ https://resh.edu.ru
3	Путешествие точки.	Построение рисунка (на листе в клетку) в соответствии с заданной последовательностью «шагов» (по алгоритму). <i>Проверка работы.</i> Построение собственного рисунка и описание его «шагов».	Библиотека видеоуроков школьной программы «Интернетурок» https://interneturok.ru/
4	Игры с кубиками. "Спичечный" конструктор.	Построение конструкции по заданному образцу. Взаимный контроль.	Образовательный портал «Школьная математика» https://math-prosto.ru/
5	Танграм: древняя китайская головоломка	Построение рисунка (на листе в клетку) в соответствии с заданной последовательностью «шагов» (по алгоритму). <i>Проверка работы.</i> Построение собственного рисунка и описание его «шагов».	Онлайн-школа «Фоксфорд» https://foxford.ru/
6	Волшебная линейка	Составление картинки с заданным разбиением на части; с частично заданным разбиением на части; без заданного разбиения. Составление картинки, представленной в уменьшенном масштабе. <i>Проверка выполненной работы.</i>	Образовательная платформа «Математика-онлайн» https://math-online.com/
7	Праздник числа 10	Шкала линейки. Сведения из истории математики: история возникновения линейки.	Онлайн платформа «Ведки» https://vedki.com/
8	Конструирование многоугольников из деталей танграма	Игры: «Задумай число», «Отгадай задуманное число». Восстановление примеров: поиск цифры, которая скрыта.	Образовательная платформа «ЯКласс» https://www.yaklass.ru/
		Составление многоугольников с заданным разбиением на части; с частично заданным разбиением на части; без	

		заданного разбиения. Составление многоугольников, представленных в уменьшенном масштабе. <i>Проверка выполненной работы.</i>
9	Игра-соревнование «Весёлый счёт»	Найти, показать и назвать числа по порядку (от 1 до 20). Числа от 1 до 20 расположены в таблице (4 x5) не по порядку, а разбросаны по всей таблице.
10	Игры с кубиками	Подсчёт числа точек на верхних гранях выпавших кубиков (у каждого два кубика). Взаимный контроль.
11-12	Конструкторы	Знакомство с деталями конструктора, схемами-инструкциями и алгоритмами построения конструкций. Выполнение постройки по собственному замыслу.
13	Весёлая геометрия	Решение задач, формирующих геометрическую наблюдательность.
14	Математические игры	Построение «математических» пирамид: «Сложение в пределах 10»; «Вычитание в пределах 10».
15-16	«Спичечный» конструктор	Построение конструкции по заданному образцу. Перекладывание нескольких спичек (<i>палочек</i>) в соответствии с условием. <i>Проверка выполненной работы</i>
17	Задачи-смекалки	Задачи с некорректными данными. Задачи, допускающие несколько способов решения. Решение разных видов задач. Воспроизведение способа решения задачи. Выбор наиболее эффективных способов решения.
18	Прятки с фигурами	Поиск заданных фигур в фигурах сложной конфигурации. Работа с таблицей «Поиск треугольников в заданной фигуре».
19	Математические игры	Построение «математических» пирамид: «Сложение в пределах 10»; «Сложение в пределах 20»; «Вычитание в пределах 10»; «Вычитание в пределах 20». Моделирование действий

		сложения и вычитания с помощью предметов.
20	Числовые головоломки	Решение и составление ребусов, содержащих числа. Заполнение числового кроссворда (судоку).
21-22	Математическая карусель	Работа в «центрах» деятельности: «Конструкторы», «Математические головоломки», «Занимательные задачи».
23	Уголки	Составление фигур из 4, 5, 6, 7 уголков: по образцу, по собственному замыслу.
24	Игра в магазин. Монеты	Сложение и вычитание в пределах 20. Моделирование приема выполнения действия сложения с переходом через десяток в пределах 20.
25	Конструирование фигур из деталей танграма	Составление фигур с заданным разбиением на части; с частично заданным разбиением на части; без заданного разбиения. Составление фигур, представленных в уменьшенном масштабе. <i>Проверка выполненной работы.</i>
26	Игры с кубиками	Сложение и вычитание в пределах 20. Подсчёт числа точек на верхних гранях выпавших кубиков (у каждого два кубика). На гранях первого кубика числа 2, 3, 4, 5, 6, 7, а на гранях второго — числа 4, 5, 6, 7, 8, 9. <i>Выполнение заданий по образцу, использование метода от обратного. Взаимный контроль.</i>
27	Математическое путешествие	Сложение и вычитание в пределах 20. Вычисления в группах. 1-й ученик из числа вычитает 3; второй – прибавляет 2, третий – вычитает 3, а четвертый – прибавляет 5. Ответы к четырём раундам записываются в таблицу. 1-й раунд: $10 - \underline{3} = 7$ $7 + \underline{2} = 9$ $9 - \underline{3} = 6$ $6 + \underline{5} = 11$ 2-й раунд: $11 - \underline{3} = 8$ и т.д.

28	Математические игры	«Волшебная палочка», «Лучший лодочник», «Гонки с зонтиками». Решение простые задач, представленных в одной цепочке. Построение узора по клеточкам по заданному алгоритму; с применением знаний в измененных условиях.	
29	Секреты задач	Решение задач разными способами. Решение нестандартных задач.	
30	Математическая карусель	Работа в «центрах» деятельности: Конструкторы. Математические головоломки. Занимательные задачи.	
31	Числовые головоломки	Решение и составление ребусов, содержащих числа. Заполнение числового кроссворда (судоку).	
32	Математические игры	Построение «математических» пирамид: «Сложение в пределах 20»; «Вычитание в пределах 20».	
33	КВН	Проведение математического КВНа. Подведение итогов. Награждение участников.	
Итого: 33 ч			

2 КЛАСС (34 часа)

№	Тема, раздел курса	Методы и формы организации обучения. Характеристика деятельности обучающихся.	Электронные (цифровые) образовательные ресурсы, в том числе и по функциональной грамотности
1	«Удивительная снежинка»	Загадки о геометрических инструментах. Практическая работа с линейкой. Геометрические узоры. Симметрия. Закономерности в узорах. Работа с таблицей «Геометрические узоры. Симметрия»	Интерактивная образовательная онлайн-платформа «Учи.ру» https://uchi.ru/ Образовательная платформа РЭШ https://resh.edu.ru
2	Крестики-нолики	Игра «Крестики-нолики». Игры «Волшебная палочка», «Лучший лодочник» (сложение, вычитание в пределах 20).	Библиотека видеоуроков школьной программы «Интернетурок» https://interneturok.ru/
3	Математические игры	Числа от 1 до 100. Игра «Русское лото». Построение математических пирамид:	Образовательный портал «Школьная математика» https://math-prosto.ru/

		«Сложение и вычитание в пределах 20 (с переходом через разряд)».	Онлайн-школа «Фоксфорд» https://foxford.ru/
4	Прятки с фигурами	Поиск заданных фигур в фигурах сложной конфигурации. Решение задач на деление заданной фигуры на равные части.	Образовательная платформа «Математика-онлайн» https://math-online.com/
5	Секреты задач	Решение нестандартных и занимательных задач. Задачи в стихах.	Онлайн платформа «Ведки» https://vedki.com/
6-7	«Спичечный» конструктор	Построение конструкции по заданному образцу. Перекладывание нескольких спичек (палочек) в соответствии с условиями. Проверка выполненной работы.	Образовательная платформа «ЯКласс» https://www.yaklass.ru/
8	Геометрический калейдоскоп	Конструирование многоугольников из заданных элементов. Танграм. Составление картинки без разбиения на части и представленной в уменьшенном масштабе.	
9	Числовые головоломки	Решение и составление ребусов, содержащих числа. Заполнение числового кроссворда (судоку).	
10	«Шаг в будущее»	Игры: «Волшебная палочка», «Лучший лодочник», «Чья сумма больше?».	
11-	Геометрия вокруг нас	Решение задач, формирующих геометрическую наблюдательность.	
12	Путешествие точки	Построение геометрической фигуры (на листе в клетку) в соответствии с заданной последовательностью шагов (по алгоритму). Проверка работы. Построение собственного рисунка и описание его шагов.	
13	«Шаг в будущее»	Игры: «Волшебная палочка», «Лучший лодочник», «Чья сумма больше?», «Гонки с зонтиками» и др.	
14	Тайны окружности	Окружность. Радиус (центр) окружности. Распознавание (нахождение) окружности на орнаменте. Составление	

		(вычерчивание) орнамента с использованием циркуля (по образцу, по собственному замыслу).	
15	Математическое путешествие	Вычисления в группах. Первый ученик из числа вычитает 14; второй — прибавляет 18, третий — вычитает 16, а четвёртый — прибавляет 15. Ответы к пяти раундам записываются. 1-й раунд: $34 - 14 = 20$ $20 + 18 = 38$ $38 - 16 = 22$ $22 + 15 = 37$	
16-17	«Новогодний серпантин»	Работа в «центрах» деятельности: конструкторы, электронные математические игры (работа на компьютере), математические головоломки, занимательные задачи.	
18	Математические игры	Построение математических пирамид: «Сложение в пределах 100», «Вычитание в пределах 100». Работа с палитрой — основой с цветными фишками и комплектом заданий к палитре по теме «Сложение и вычитание до 100».	
19	«Часы нас будят по утрам...»	Определение времени по часам с точностью до часа. Часовой циферблат с подвижными стрелками.	
20	Геометрический калейдоскоп	Задания на разрезание и составление фигур.	
21	Головоломки	Расшифровка закодированных слов. Восстановление примеров: объяснить, какая цифра скрыта; проверить, перевернув карточку.	
22	Секреты задач	Задачи с лишними или недостающими либо некорректными данными. Нестандартные задачи.	
23	«Что скрывает сорока?»	Решение и составление ребусов, содержащих числа: ви3на, 100л, про100р, ко100чка, 40а, 3буна, и100рия и др.	
24	Интеллектуальная	Работа в «центрах»	

	разминка	деятельности: конструкторы, электронные математические игры (работа на компьютере), математические головоломки, занимательные задачи.
25	Дважды два — четыре	Таблица умножения однозначных чисел. Игра «Говорящая таблица умножения» ¹ . Игра «Математическое домино». Математические пирамиды: «Умножение», «Деление». Математический набор «Карточки- считалочки» (сорбонки): карточки двусторонние: на одной стороне — задание, на другой — ответ.
26-27	Дважды два — четыре	Игры с кубиками (у каждого два кубика). Запись результатов умножения чисел (числа точек) на верхних гранях выпавших кубиков. Взаимный контроль. Игра «Не собьюсь». Задания по теме «Табличное умножение и деление чисел» .
28	В царстве смекалки	Сбор информации и выпуск математической газеты (работа в группах).
29	Интеллектуальная разминка	Работа в «центрах» деятельности: конструкторы, электронные математические игры (работа на компьютере), математические головоломки, занимательные задачи.
30	Составь квадрат	Прямоугольник. Квадрат. Задания на составление прямоугольников (квадратов) из заданных частей.
31-32	Мир занимательных задач	Задачи, имеющие несколько решений. Нестандартные задачи. Задачи и задания, допускающие нестандартные решения. Обратные задачи и задания. Задача «О волке, козе и капусте».
33	Математические фокусы	Отгадывание задуманных чисел. Чтение слов: слагаемое, уменьшаемое и др. (ходом шахматного коня).

34	Математическая эстафета	Решение олимпиадных задач (подготовка к международному конкурсу «Кенгуру»).	
Итого: 34 ч			

3 КЛАСС (34 часа)

№	Тема, раздел курса	Методы и формы организации обучения. Характеристика деятельности обучающихся.	Электронные (цифровые) образовательные ресурсы, в том числе и по функциональной грамотности
1	Интеллектуальная разминка	Решение олимпиадных задач международного конкурса «Кенгуру».	<p>Интерактивная образовательная онлайн-платформа «Учи.ру» https://uchi.ru/</p> <p>Образовательная платформа РЭШ https://resh.edu.ru</p> <p>Библиотека видеоуроков школьной программы «Интернетурок» https://interneturok.ru/</p> <p>Образовательный портал «Школьная математика» https://math-prosto.ru/</p> <p>Онлайн-школа «Фоксфорд» https://foxford.ru/</p> <p>Образовательная платформа «Математика-онлайн» https://math-online.com/</p> <p>Онлайн платформа «Ведки» https://vedki.com/</p> <p>Образовательная платформа «ЯКласс» https://www.yaklass.ru/</p>
2	«Числовой» конструктор	Числа от 1 до 1000. Составление трёхзначных чисел с помощью комплектов	

		карточек с числами: 1) 0, 1, 2, 3, 4, ... , 9 (10); 2) 10, 20, 30, 40, ... , 90; 3) 100, 200, 300, 400, ... , 900.
3	Геометрия вокруг нас	Конструирование многоугольников из одинаковых треугольников.
4	Волшебные переливания	Задачи на переливание.
5-6	В царстве смекалки	Решение нестандартных задач (на «отношения»). Сбор информации и выпуск математической газеты (работа в группах).
7	«Шаг в будущее»	Игры: «Крестики-нолики на бесконечной доске», «Морской бой» и др., конструкторы «Монтажник», «Строитель», «Полимино», «Паркет и мозаики» и др. из электронного учебного пособия «Математика и конструирование».
8-9	«Спичечный» конструктор	Построение конструкции по заданному образцу. Перекладывание нескольких спичек в соответствии с условием. Проверка выполненной работы.
10	Числовые головоломки	Решение и составление ребусов, содержащих числа. Заполнение числового кроссворда (судоку).
11-12	Интеллектуальная разминка	Работа в «центрах» деятельности: конструкторы, электронные математические игры (работа на компьютере), математические головоломки, занимательные задачи.
13	Математические фокусы	Порядок выполнения действий в числовых выражениях (без скобок, со скобками). Соедините числа 1 1 1 1 1 знаками действий так, чтобы в ответе получилось 1, 2, 3, 4, ... , 15.
14	Математические игры	Построение математических пирамид: «Сложение в пределах 1000», «Вычитание в пределах 1000»,

		«Умножение», «Деление». Игры: «Волшебная палочка», «Лучший лодочник», «Чья сумма больше?», «Гонки с зонтиками» (по выбору учащихся).	
15	Секреты чисел	Числовой палиндром — число, которое читается одинаково слева направо и справа налево. Числовые головоломки: запись числа 24 (30) тремя одинаковыми цифрами.	
16	Математическая копилка	Составление сборника числового материала, взятого из жизни (газеты, детские журналы), для составления задач.	
17	Математическое путешествие	Вычисления в группах: первый ученик из числа вычитает 140; второй — прибавляет 180, третий — вычитает 160, а четвёртый — прибавляет 150. Решения и ответы к пяти раундам записываются. Взаимный контроль. 1-й раунд: $640 - 140 = 500$ $500 + 180 = 680$ $680 - 160 = 520$ $520 + 150 = 670$	
18	Выбери маршрут	Единица длины километр. Составление карты путешествия: на определённом транспорте по выбранному маршруту, например «Золотое кольцо» России, города-герои и др.	
19	Числовые головоломки	Решение и составление ребусов, содержащих числа. Заполнение числового кроссворда (судоку).	
20-21	В царстве смекалки	Сбор информации и выпуск математической газеты (работа в группах).	
22	Мир занимательных задач	Задачи со многими возможными решениями. Задачи с недостающими данными, с избыточным составом условия. Задачи на доказательство: найти цифровое значение букв в условной записи: $СМЕХ +$	

		ГРОМ = ГРЕМИ и др.	
23	Геометрический калейдоскоп	Конструирование многоугольников из заданных элементов. Конструирование из деталей танграма: без разбиения изображения на части; заданного в уменьшенном масштабе.	
24	Интеллектуальная разминка	Работа в «центрах» деятельности: конструкторы, электронные математические игры (работа на компьютере), математические головоломки, занимательные задачи.	
25	Разверни листок	Задачи и задания на развитие пространственных представлений.	
26-27	От секунды до столетия	Время и его единицы: час, минута, секунда; сутки, неделя, год, век. Одна секунда в жизни класса. Цена одной минуты. Что происходит за одну минуту в городе (стране, мире). Сбор информации. Что успеет сделать ученик за одну минуту, один час, за день, за сутки? Составление различных задач, используя данные о возрасте своих родственников.	
28	Числовые головоломки	Решение и составление ребусов, содержащих числа. Заполнение числового кроссворда (какуро).	
29	Конкурс смекалки	Задачи в стихах. Задачи-шутки. Задачи-смекалки.	
30	Это было в старину	Старинные русские меры длины и массы: пядь, аршин, вершок, верста, пуд, фунт и др. Решение старинных задач. Работа с таблицей «Старинные русские меры длины»	
31	Математические фокусы	Алгоритм умножения (деления) трёхзначного числа на однозначное число. Поиск «спрятанных» цифр в записи	

		решения.	
32-33	Энциклопедия математических развлечений	Составление сборника занимательных заданий. Использование разных источников информации (детские познавательные журналы, книги и др.).	
34	Математический лабиринт	Итоговое занятие — открытый интеллектуальный марафон. Подготовка к международному конкурсу «Кенгуру».	
Итого: 34 ч			

4 КЛАСС (34 часа)

№	Тема, раздел курса	Методы и формы организации обучения. Характеристика деятельности обучающихся.	Электронные (цифровые) образовательные ресурсы, в том числе и по функциональной грамотности
1	Интеллектуальная разминка	Решение олимпиадных задач международного конкурса «Кенгуру».	<p>Интерактивная образовательная онлайн-платформа «Учи.ру» https://uchi.ru/</p> <p>Образовательная платформа РЭШ https://resh.edu.ru</p> <p>Библиотека видеоуроков школьной программы «Интернетурок» https://interneturok.ru/</p> <p>Образовательный портал «Школьная математика» https://math-prosto.ru/</p> <p>Онлайн-школа «Фоксфорд» https://foxford.ru/</p> <p>Онлайн платформа «Ведки» https://vedki.com/</p> <p>Образовательная платформа «ЯКласс» https://www.yaklass.ru/</p>
2	Числа-великаны	Как велик миллион? Что такое угол?	

3	Мир занимательных задач	Задачи со многими возможными решениями. Задачи с недостающими данными, с избыточным составом условия. Задачи на доказательство: найти цифровое значение букв в условной записи: СМЕХ + ГРОМ = ГРЕМИ и др.
4	Кто что увидит?	Задачи и задания на развитие пространственных представлений.
5	Римские цифры	Занимательные задания с римскими цифрами.
6	Числовые головоломки	Решение и составление ребусов, содержащих числа. Заполнение числового кроссворда (судоку, какуро).
7	Секреты задач	Задачи в стихах повышенной сложности: «Начнём с хвоста», «Сколько лет?» и др. (<i>Н. Разговоров</i>).
8	В царстве смекалки	Сбор информации и выпуск математической газеты (работа в группах)
9	Математический марафон	Решение задач международного конкурса «Кенгуру».
10-11	«Спичечный» конструктор	Построение конструкции по заданному образцу. Перекладывание нескольких спичек в соответствии с условиями. Проверка выполненной работы.
12	Выбери маршрут	Единица длины километр. Составление карты путешествия: на определённом транспорте по выбранному маршруту. Определяем расстояния между городами и сёлами.
13	Интеллектуальная разминка	Работа в «центрах» деятельности: конструкторы, электронные математические игры (работа на компьютере), математические головоломки, занимательные задачи.
14	Математические фокусы	«Открой» способ быстрого поиска суммы. Как сложить несколько последовательных

		чисел натурального ряда? Например, $6 + 7 + 8 + 9 + 10$; $12 + 13 + 14 + 15 + 16$ и др.	
15-17	Занимательное моделирование	Объёмные фигуры: цилиндр, конус, пирамида, шар, куб. Набор «Геометрические тела». Моделирование из проволоки. Создание объёмных фигур из развёрток: цилиндр, призма шестиугольная, призма треугольная, куб, конус, четырёхугольная пирамида, октаэдр, параллелепипед, усечённый конус, усечённая пирамида, пятиугольная пирамида, икосаэдр (по выбору учащихся).	
18	Математическая копилка	Составление сборника числового материала, взятого из жизни (газеты, детские журналы), для составления задач.	
19	Какие слова спрятаны в таблице?	Поиск в таблице ($9 \quad \quad 9$) слов, связанных с математикой.	
20	«Математика — наш друг!»	Задачи, решаемые перебором различных вариантов. «Открытые» задачи и задания (придумайте вопросы и ответьте на них). Задачи и задания по проверке готовых решений, в том числе неверных.	
21	Решай, отгадывай, считай	Не переставляя числа 1, 2, 3, 4, 5, соединить их знаками действий так, чтобы в ответе получилось 0, 10, 20, 30, 40, 50, 60, 70, 80, 100. Две рядом стоящие цифры можно считать за одно число. Там, где необходимо, можно использовать скобки.	
22-23	В царстве смекалки	Сбор информации и выпуск математической газеты (работа в группах).	
24	Числовые	Решение и составление	

	головоломки	ребусов, содержащих числа. Заполнение числового кроссворда (судоку, какуро).	
25-26	Мир занимательных задач	Задачи со многими возможными решениями. Запись решения в виде таблицы. Задачи с недостающими данными, с избыточным составом условия. Задачи на доказательство: найти цифровое значение букв в условной записи.	
27	Математические фокусы	Отгадывание задуманных чисел: «Отгадай задуманное число», «Отгадай число и месяц рождения» и др.	
28-29	Интеллектуальная разминка	Работа в «центрах» деятельности: конструкторы, электронные математические игры (работа на компьютере), математические головоломки, занимательные задачи.	
30	Блиц-турнир по решению задач	Решение логических, нестандартных задач. Решение задач, имеющих несколько решений.	
31	Математическая копилка	Математика в спорте. Создание сборника числового материала для составления задач	
32	Геометрические фигуры вокруг нас	Поиск квадратов в прямоугольнике 2 5 см (на клетчатой части листа). Какая пара быстрее составит (и зарисует) геометрическую фигуру?	
33	Математический лабиринт	Интеллектуальный марафон. Подготовка к международному конкурсу «Кенгуру».	
	Математический праздник	Задачи-шутки. Занимательные вопросы и задачи-смекалки. Задачи в стихах. Игра «Задумай число».	
Итого: 34 ч			

Система оценивания результатов факультативного курса

Система оценки результатов Реализация курса предусматривает безотметочную систему оценивания. Система оценки результативности факультативного курса «Углубление по математике» является комплексной. Общая оценка личностных и метапредметных результатов осуществляется в ходе мониторинговых исследований.

Виды контроля	Время проведения	Цель проведения	Формы контроля
<i>Входной</i>	В начале учебного года	Определения уровня развития детей, их математических способностей	Беседа, опрос, тестирование, анкетирование.
<i>Текущий</i>	В течение всего учебного года.	Определение степени усвоения учащимися учебного материала. Определение готовности детей к восприятию нового материала. Повышение ответственности и заинтересованности воспитанников в обучении. Выявление детей, отстающих и опережающих обучение. Подбор наиболее эффективных методов и средств обучения..	Практикумы, групповая и самостоятельная работа, устный опрос, ответы на вопросы; тестовое задание, решение примеров и задач, решение кроссвордов и анаграмм, ребусов и головоломок, мини-исследование, графическая работа: построение схем и диаграмм связей, олимпиады, викторины. Можно использовать следующие цифровые образовательные ресурсы: 1. Образовательный портал на базе интерактивной платформы для обучения детей Учи.ру https://uchi.ru/ 2. Российская страница международного математического конкурса «Кенгуру» http://mathkang.ru/ 3. Международные образовательные конкурсы «Олимпис» https://www.olimpis.ru/ 4. Онлайн-школа

			«Фоксфорд» https://foxford.ru/
<i>Промежуточный</i>	По окончании изучения темы или раздела. В конце месяца, четверти, полугодия.	Определение степени усвоения учащимися учебного материала. Определение результатов обучения.	Творческая работа: фильм, постер, компьютерная презентация, викторина, проект.
<i>Итоговый</i>	В конце учебного года или курса обучения	Определение изменения уровня развития детей, их творческих способностей. Определение результатов обучения. Ориентирование учащихся на дальнейшее (в том числе самостоятельное) обучение. Получение сведений для совершенствования образовательной программы и методов обучения.	Тестирование. Практическая работа. Творческая работа. Исследовательская работа, проект. Экспертная оценка.

Прошито, пронумеровано и скреплено

печатью *И. Велигерова* листов

Дождливость *И. Велигерова*

Подпись *И. Велигерова*



ГОСУДАРСТВЕННОЕ БЮДЖЕТНОЕ ОБЩЕОБРАЗОВАТЕЛЬНОЕ УЧРЕЖДЕНИЕ
«УЧЕБНО-ВОСПИТАТЕЛЬНЫЙ КОМПЛЕКС «ГАРМОНИЯ» Г.О.ДОНЕЦК»
ДОНЕЦКОЙ НАРОДНОЙ РЕСПУБЛИКИ


РАССМОТРЕНО

на заседании ШМО

Протокол № 1


от «26» 08 2024 г.

Руководитель ШМО

 В. Лушникова

СОГЛАСОВАНО


зам. директора по УВР

 Т. Б. Ушакова

«26» 08 2024 г.

УТВЕРЖДАЮ

Директор ГБОУ «УВК
«ГАРМОНИЯ» Г.О.ДОНЕЦК»

 М. Е. Клепукова

Приказ № 231

от «27» 08 2024 г.



М.П.

РАБОЧАЯ ПРОГРАММА

**по изобразительному искусству
начального общего образования
для 1 – 4 классов**

Рабочую программу составили:

ШМО учителей начальных классов

2024-2025 учебный год

ПОЯСНИТЕЛЬНАЯ ЗАПИСКА

Рабочая программа по изобразительному искусству на уровне начального общего образования составлена на основе требований к результатам освоения основной образовательной программы начального общего образования ФГОС НОО и ориентирована на целевые приоритеты духовно-нравственного развития, воспитания и социализации обучающихся, сформулированные в федеральной рабочей программе воспитания.

Цель программы по изобразительному искусству состоит в формировании художественной культуры обучающихся, развитии художественно-образного мышления и эстетического отношения к явлениям действительности путём освоения начальных основ художественных знаний, умений, навыков и развития творческого потенциала обучающихся.

Нормативно-правовые документы, обеспечивающие организацию образовательной деятельности по учебному предмету «Изобразительное искусство» в 2024-2025 учебном году:

- Федеральный закон от 29 декабря 2012 г. № 273-ФЗ «Об образовании в Российской Федерации»;
- Федеральный закон от 19 декабря 2023 г. № 618-ФЗ «О внесении изменений в Федеральный закон «Об образовании в Российской Федерации»;
- Федеральный государственный образовательный стандарт начального общего образования (утв. приказом Минобрнауки России от 17 мая 2012 г. № 413, в редакции от 27 декабря 2023 г.) (далее – ФГОС НОО);
- Федеральная образовательная программа начального общего образования (утв. приказом Минпросвещения России от 18 мая 2023 г. № 371) (далее – ФОП НОО);
- Приказ Минпросвещения России от 21.09.2022 № 858 «Об утверждении федерального перечня учебников, допущенных к использованию при реализации имеющих государственную аккредитацию образовательных программ начального общего, основного общего, среднего общего образования организациями, осуществляющими образовательную деятельность и установления предельного срока использования исключенных учебников».
- Приказ Минпросвещения России от 21.02.2024 №119 «О внесении изменений в приложения № 1 и № 2 к Приказу Минпросвещения России от 21.09.2022 № 858 Об утверждении ФПУ, допущенных к использованию при реализации имеющих государственную аккредитацию образовательных программ начального общего, основного общего, среднего общего образования организациями, осуществляющими образовательную деятельность и установления предельного срока использования исключенных учебников».

Программа по изобразительному искусству направлена на развитие духовной культуры обучающихся, формирование активной эстетической позиции по отношению к действительности и произведениям искусства, понимание роли и значения художественной деятельности в жизни людей.

Содержание программы по изобразительному искусству охватывает все основные виды визуально-пространственных искусств (собственно изобразительных): начальные основы графики, живописи и скульптуры, декоративно-прикладные и народные виды искусства, архитектуру и дизайн. Особое внимание уделено развитию эстетического восприятия природы, восприятию произведений искусства и формированию зрительских навыков, художественному восприятию предметно-бытовой культуры.

Важнейшей задачей является формирование активного, ценностного отношения к истории отечественной культуры, выраженной в её архитектуре, изобразительном искусстве, в национальных образах предметно-материальной и пространственной среды, в понимании красоты человека.

Учебные темы, связанные с восприятием, могут быть реализованы как отдельные уроки, но чаще всего следует объединять задачи восприятия с задачами практической творческой работы (при сохранении учебного времени на восприятие произведений искусства и эстетического наблюдения окружающей действительности).

Программа по изобразительному искусству знакомит обучающихся с многообразием видов художественной деятельности и технически доступным разнообразием художественных материалов. Практическая художественно-творческая деятельность занимает приоритетное пространство учебного времени. При опоре на восприятие произведений искусства художественно-эстетическое отношение к миру формируется прежде всего в собственной художественной деятельности, в процессе практического решения художественно-творческих задач.

Содержание программы по изобразительному искусству структурировано как система тематических модулей. Изучение содержания всех модулей в 1–4 классах обязательно.

Общее число часов, рекомендованных для изучения изобразительного искусства – 135 часов: в 1 классе – 33 часа (1 час в неделю); во 2 классе – 34 часа (1 час в неделю); в 3 классе – 34 часа (1 час в неделю); в 4 классе – 34 часа (1 час в неделю).

ПЛАНИРУЕМЫЕ РЕЗУЛЬТАТЫ ОСВОЕНИЯ ПРОГРАММЫ

ЛИЧНОСТНЫЕ РЕЗУЛЬТАТЫ

Личностные результаты освоения программы по изобразительному искусству на уровне начального общего образования достигаются в единстве учебной и воспитательной деятельности в соответствии с традиционными российскими социокультурными и духовно-нравственными ценностями, принятыми в обществе правилами и нормами поведения и способствуют процессам самопознания, самовоспитания и саморазвития, формирования внутренней позиции личности.

В результате изучения изобразительного искусства на уровне начального общего образования у обучающегося будут сформированы следующие личностные результаты:

- уважение и ценностное отношение к своей Родине – России;
- ценностно-смысловые ориентации и установки, отражающие индивидуально-личностные позиции и социально значимые личностные качества; духовно-нравственное развитие обучающихся;
- мотивация к познанию и обучению, готовность к саморазвитию и активному участию в социально значимой деятельности;
- позитивный опыт участия в творческой деятельности;
- интерес к произведениям искусства и литературы, построенным на принципах нравственности и гуманизма, уважительного отношения и интереса к культурным традициям и творчеству своего и других народов.

Патриотическое воспитание осуществляется через освоение обучающимися содержания традиций отечественной культуры, выраженной в её архитектуре, народном, декоративно-прикладном и изобразительном искусстве. Урок искусства воспитывает патриотизм в процессе восприятия и освоения в личной художественной деятельности конкретных знаний о красоте и мудрости, заложенных в культурных традициях.

Гражданское воспитание осуществляется через развитие чувства личной причастности к жизни общества и созидающих качеств личности, приобщение обучающихся к ценностям отечественной и мировой культуры. Учебный предмет способствует пониманию особенностей жизни разных народов и красоты их эстетических идеалов. Коллективные творческие работы создают условия для разных форм художественно-творческой деятельности, способствуют пониманию другого человека, становлению чувства личной ответственности.

Духовно-нравственное воспитание является стержнем художественного развития обучающегося, приобщения его к искусству как сфере, концентрирующей в себе духовно-нравственный поиск человечества. Учебные задания направлены на развитие внутреннего мира обучающегося и развитие его эмоционально-образной, чувственной сферы. Занятия искусством помогают обучающемуся обрести социально значимые знания. Развитие творческих способностей способствует росту самосознания, осознания себя как личности и члена общества.

Эстетическое воспитание – важнейший компонент и условие развития социально значимых отношений обучающихся, формирования представлений о прекрасном и безобразном, о высоком и низком. Эстетическое воспитание способствует формированию ценностных ориентаций обучающихся в отношении к окружающим людям, в стремлении к их пониманию, а также в отношении к семье, природе, труду, искусству, культурному наследию.

Ценности познавательной деятельности воспитываются как эмоционально окрашенный интерес к жизни людей и природы. Происходит это в процессе развития навыков восприятия и художественной рефлексии своих наблюдений в художественно-творческой деятельности. Навыки исследовательской деятельности развиваются при выполнении заданий культурно-исторической направленности.

Экологическое воспитание происходит в процессе художественноэстетического наблюдения природы и её образа в произведениях искусства. Формирование эстетических чувств способствует активному неприятию действий, приносящих вред окружающей среде.

Трудовое воспитание осуществляется в процессе личной художественно-творческой работы по освоению художественных материалов и удовлетворения от создания реального, практического продукта. Воспитываются стремление достичь результат, упорство, творческая инициатива, понимание эстетики трудовой деятельности. Важны также умения сотрудничать с одноклассниками, работать в команде, выполнять коллективную работу – обязательные требования к определённым заданиям по программе.

МЕТАПРЕДМЕТНЫЕ РЕЗУЛЬТАТЫ

В результате изучения изобразительного искусства на уровне начального общего образования у обучающегося будут сформированы познавательные универсальные учебные действия, коммуникативные универсальные учебные действия, регулятивные универсальные учебные действия, совместная деятельность.

Пространственные представления и сенсорные способности:
характеризовать форму предмета, конструкции;

выявлять доминантные черты (характерные особенности) в визуальном образе; сравнивать плоскостные и пространственные объекты по заданным основаниям; находить ассоциативные связи между визуальными образами разных форм и предметов; сопоставлять части и целое в видимом образе, предмете, конструкции; анализировать пропорциональные отношения частей внутри целого и предметов между собой; обобщать форму составной конструкции;

выявлять и анализировать ритмические отношения в пространстве и в изображении (визуальном образе) на установленных основаниях; передавать обобщенный образ реальности при построении плоской композиции; соотносить тональные отношения (тёмное – светлое) в пространственных и плоскостных объектах; выявлять и анализировать эмоциональное воздействие цветовых отношений в пространственной среде и плоскостном изображении.

Познавательные универсальные учебные действия

Базовые логические и исследовательские действия:

проявлять исследовательские, экспериментальные действия в процессе освоения выразительных свойств различных художественных материалов; проявлять творческие экспериментальные действия в процессе самостоятельного выполнения художественных заданий; проявлять исследовательские и аналитические действия на основе определённых учебных установок в процессе восприятия произведений изобразительного искусства, архитектуры и продуктов детского художественного творчества; использовать наблюдения для получения информации об особенностях объектов и состояния природы, предметного мира человека, городской среды; анализировать и оценивать с позиций эстетических категорий явления природы и предметно-пространственную среду жизни человека; формулировать выводы, соответствующие эстетическим, аналитическим и другим учебным установкам по результатам проведённого наблюдения; использовать знаково-символические средства для составления орнаментов и декоративных композиций; классифицировать произведения искусства по видам и, соответственно, по назначению в жизни людей; классифицировать произведения изобразительного искусства по жанрам в качестве инструмента анализа содержания произведений; ставить и использовать вопросы как исследовательский инструмент познания.

Работа с информацией: использовать электронные образовательные ресурсы; уметь работать с электронными учебниками и учебными пособиями; выбирать источник для получения информации: поисковые системы Интернета, цифровые электронные средства, справочники, художественные альбомы и детские книги; анализировать, интерпретировать, обобщать и систематизировать информацию, представленную в произведениях искусства, текстах, таблицах и схемах; самостоятельно готовить информацию на заданную или выбранную тему и представлять её в различных видах: рисунках и эскизах, электронных презентациях; осуществлять виртуальные путешествия по архитектурным памятникам, в отечественные художественные музеи и зарубежные художественные музеи (галереи) на основе установок и квестов, предложенных учителем; соблюдать правила информационной безопасности при работе в Интернете.

Коммуникативные универсальные учебные действия: понимать искусство в качестве особого языка общения – межличностного (автор – зритель), между поколениями, между

народами; вести диалог и участвовать в обсуждении, проявляя уважительное отношение к противоположным мнениям, сопоставлять свои суждения с суждениями участников общения, выявляя и корректно отстаивая свои позиции в оценке и понимании обсуждаемого явления; находить общее решение и разрешать конфликты на основе общих позиций и учёта интересов в процессе совместной художественной деятельности; демонстрировать и объяснять результаты своего творческого, художественного или исследовательского опыта; анализировать произведения детского художественного творчества с позиций их содержания и в соответствии с учебной задачей, поставленной учителем; признавать своё и чужое право на ошибку, развивать свои способности сопереживать, понимать намерения и переживания свои и других людей; взаимодействовать, сотрудничать в процессе коллективной работы, принимать цель совместной деятельности и строить действия по её достижению, договариваться, выполнять поручения, подчиняться, ответственно относиться к своей задаче по достижению общего результата.

Регулятивные универсальные учебные действия: внимательно относиться и выполнять учебные задачи, поставленные учителем; соблюдать последовательность учебных действий при выполнении задания; уметь организовывать своё рабочее место для практической работы, сохраняя порядок в окружающем пространстве и проявляя бережное отношение к используемым материалам; соотносить свои действия с планируемыми результатами, осуществлять контроль своей деятельности в процессе достижения результата.

ПРЕДМЕТНЫЕ РЕЗУЛЬТАТЫ

К концу обучения в **1 классе** обучающийся получит следующие предметные результаты по отдельным темам программы по изобразительному искусству:

Модуль «Графика»

Осваивать навыки применения свойств простых графических материалов в самостоятельной творческой работе в условиях урока.

Приобретать первичный опыт в создании графического рисунка на основе знакомства со средствами изобразительного языка.

Приобретать опыт аналитического наблюдения формы предмета, опыт обобщения и геометризации наблюдаемой формы как основы обучения рисунку.

Приобретать опыт создания рисунка простого (плоского) предмета с натуры.

Учиться анализировать соотношения пропорций, визуально сравнивать пространственные величины.

Приобретать первичные знания и навыки композиционного расположения изображения на листе.

Уметь выбирать вертикальный или горизонтальный формат листа для выполнения соответствующих задач рисунка.

Воспринимать учебную задачу, поставленную учителем, и решать её в своей практической художественной деятельности.

Уметь обсуждать результаты своей практической работы и работы товарищей с позиций соответствия их поставленной учебной задаче, с позиций выраженного в рисунке содержания и графических средств его выражения (в рамках программного материала).

Модуль «Живопись»

Осваивать навыки работы красками «гуашь» в условиях урока.

Знать три основных цвета; обсуждать и называть ассоциативные представления, которые рождает каждый цвет.

Осознавать эмоциональное звучание цвета и уметь формулировать своё мнение с опорой на опыт жизненных ассоциаций.

Приобретать опыт экспериментирования, исследования результатов смешения красок и получения нового цвета.

Вести творческую работу на заданную тему с опорой на зрительные впечатления, организованные педагогом.

Модуль «Скульптура»

Приобретать опыт аналитического наблюдения, поиска выразительных образных объёмных форм в природе (например, облака, камни, коряги, формы плодов).

Осваивать первичные приёмы лепки из пластилина, приобретать представления о целостной форме в объёмном изображении.

Овладевать первичными навыками бумагопластики – создания объёмных форм из бумаги путём её складывания, надрезания, закручивания.

Модуль «Декоративно-прикладное искусство»

Уметь рассматривать и эстетически характеризовать различные примеры узоров в природе (в условиях урока на основе фотографий); приводить примеры, сопоставлять и искать ассоциации с орнаментами в произведениях декоративно-прикладного искусства.

Различать виды орнаментов по изобразительным мотивам: растительные, геометрические, анималистические.

Учиться использовать правила симметрии в своей художественной деятельности.

Приобретать опыт создания орнаментальной декоративной композиции (стилизованной: декоративный цветок или птица).

Приобретать знания о значении и назначении украшений в жизни людей.

Приобретать представления о глиняных игрушках отечественных народных художественных промыслов (дымковская, каргопольская игрушки или по выбору учителя с учётом местных промыслов) и опыт практической художественной деятельности по мотивам игрушки выбранного промысла.

Иметь опыт и соответствующие возрасту навыки подготовки и оформления общего праздника.

Модуль «Архитектура»

Рассматривать различные произведения архитектуры в окружающем мире (по фотографиям в условиях урока); анализировать и характеризовать особенности и составные части рассматриваемых зданий.

Осваивать приёмы конструирования из бумаги, складывания объёмных простых геометрических тел.

Приобретать опыт пространственного макетирования (сказочный город) в форме коллективной игровой деятельности.

Приобретать представления о конструктивной основе любого предмета и первичные навыки анализа его строения.

Модуль «Восприятие произведений искусства»

Приобретать умения рассматривать, анализировать детские рисунки с позиций их содержания и сюжета, настроения, композиции (расположения на листе), цвета, а также соответствия учебной задаче, поставленной учителем.

Приобретать опыт эстетического наблюдения природы на основе эмоциональных впечатлений с учётом учебных задач и визуальной установки учителя.

Приобретать опыт художественного наблюдения предметной среды жизни человека в зависимости от поставленной аналитической и эстетической задачи (установки).

Осваивать опыт эстетического восприятия и аналитического наблюдения архитектурных построек.

Осваивать опыт эстетического, эмоционального общения со станковой картиной, понимать значение зрительских умений и специальных знаний; приобретать опыт восприятия картин со сказочным сюжетом (В.М. Васнецова и других художников по выбору учителя), а также произведений с ярко выраженным эмоциональным настроением (например, натюрморты В. Ван Гога или А. Матисса).

Осваивать новый опыт восприятия художественных иллюстраций в детских книгах и отношения к ним в соответствии с учебной установкой.

Модуль «Азбука цифровой графики»

Приобретать опыт создания фотографий с целью эстетического и целенаправленного наблюдения природы.

Приобретать опыт обсуждения фотографий с точки зрения того, с какой целью сделан снимок, насколько значимо его содержание и какова композиция в кадре.

К концу обучения во **2 классе** обучающийся получит следующие предметные результаты по отдельным темам программы по изобразительному искусству:

Модуль «Графика»

Осваивать особенности и приёмы работы новыми графическими художественными материалами; осваивать выразительные свойства твёрдых, сухих, мягких и жидких графических материалов.

Приобретать навыки изображения на основе разной по характеру и способу наложения линии.

Овладевать понятием «ритм» и навыками ритмической организации изображения как необходимой композиционной основы выражения содержания.

Осваивать навык визуального сравнения пространственных величин, приобретать умения соотносить пропорции в рисунках птиц и животных (с опорой на зрительские впечатления и анализ).

Приобретать умение вести рисунок с натуры, видеть пропорции объекта, расположение его в пространстве; располагать изображение на листе, соблюдая этапы ведения рисунка, осваивая навык штриховки.

Модуль «Живопись»

Осваивать навыки работы цветом, навыки смешения красок, пастозное плотное и прозрачное нанесение краски; осваивать разный характер мазков и движений кистью, навыки создания выразительной фактуры и кроющие качества гуаши.

Приобретать опыт работы акварельной краской и понимать особенности работы прозрачной краской.

Знать названия основных и составных цветов и способы получения разных оттенков составного цвета.

Различать и сравнивать тёмные и светлые оттенки цвета; осваивать смешение цветных красок с белой и чёрной (для изменения их тона).

Знать о делении цветов на тёплые и холодные; уметь различать и сравнивать тёплые и холодные оттенки цвета.

Осваивать эмоциональную выразительность цвета: цвет звонкий и яркий, радостный; цвет мягкий, «глухой» и мрачный и другое

Приобретать опыт создания пейзажей, передающих разные состояния погоды (например, туман, грозу) на основе изменения тонального звучания цвета, приобретать опыт передачи разного цветового состояния моря.

Уметь в изображении сказочных персонажей выразить их характер (герои сказок добрые и злые, нежные и грозные); обсуждать, объяснять, какими художественными средствами удалось показать характер сказочных персонажей.

Модуль «Скульптура»

Познакомиться с традиционными игрушками одного из народных художественных промыслов; освоить приёмы и последовательность лепки игрушки в традициях выбранного промысла; выполнить в технике лепки фигурку сказочного зверя по мотивам традиций выбранного промысла (по выбору: филимоновская, абашевская, каргопольская, дымковская игрушки или с учётом местных промыслов).

Знать об изменениях скульптурного образа при осмотре произведения с разных сторон.

Приобретать в процессе лепки из пластилина опыт передачи движения цельной лепной формы и разного характера движения этой формы (изображения зверушки).

Модуль «Декоративно-прикладное искусство»

Рассматривать, анализировать и эстетически оценивать разнообразие форм в природе, воспринимаемых как узоры.

Сравнивать, сопоставлять природные явления – узоры (например, капли, снежинки, паутинки, роса на листьях, серёжки во время цветения деревьев) – с рукотворными произведениями декоративного искусства (кружево, шитьё, ювелирные изделия и другое).

Приобретать опыт выполнения эскиза геометрического орнамента кружева или вышивки на основе природных мотивов.

Осваивать приёмы орнаментального оформления сказочных глиняных зверушек, созданных по мотивам народного художественного промысла (по выбору: филимоновская, абашевская, каргопольская, дымковская игрушки или с учётом местных промыслов).

Приобретать опыт преобразования бытовых подручных нехудожественных материалов в художественные изображения и поделки.

Рассматривать, анализировать, сравнивать украшения человека на примерах иллюстраций к народным сказкам лучших художников-иллюстраторов (например, И.Я. Билибина), когда украшения не только соответствуют народным традициям, но и выражают характер персонажа; учиться понимать, что украшения человека рассказывают о нём, выявляют особенности его характера, его представления о красоте.

Приобретать опыт выполнения красками рисунков украшений народных былинных персонажей.

Модуль «Архитектура»

Осваивать приёмы создания объёмных предметов из бумаги и объёмного декорирования предметов из бумаги.

Участвовать в коллективной работе по построению из бумаги пространственного макета сказочного города или детской площадки.

Рассматривать, характеризовать конструкцию архитектурных строений (по фотографиям в условиях урока), указывая составные части и их пропорциональные соотношения.

Осваивать понимание образа здания, то есть его эмоционального воздействия.

Рассматривать, приводить примеры и обсуждать вид разных жилищ, домиков сказочных героев в иллюстрациях известных художников детской книги, развивая фантазию и внимание к архитектурным постройкам.

Приобретать опыт сочинения и изображения жилья для разных по своему характеру героев литературных и народных сказок.

Модуль «Восприятие произведений искусства»

Обсуждать примеры детского художественного творчества с точки зрения выражения в них содержания, настроения, расположения изображения в листе, цвета и других средств художественной выразительности, а также ответа на поставленную учебную задачу.

Осваивать и развивать умения вести эстетическое наблюдение явлений природы, а также потребность в таком наблюдении.

Приобретать опыт эстетического наблюдения и художественного анализа произведений декоративного искусства и их орнаментальной организации (например, кружево, шитьё, резьба и роспись по дереву и ткани, чеканка).

Приобретать опыт восприятия, эстетического анализа произведений отечественных художников-пейзажистов (И.И. Левитана, И.И. Шишкина, И.К. Айвазовского, Н.П. Крымова и других по выбору учителя), а также художников-анималистов (В.В. Ватагина, Е.И. Чарушина и других по выбору учителя).

Приобретать опыт восприятия, эстетического анализа произведений живописи западноевропейских художников с активным, ярким выражением настроения (В. Ван Гог, К. Моне, А. Матисса и других по выбору учителя).

Знать имена и узнавать наиболее известные произведения отечественных художников И.И. Левитана, И.И. Шишкина, И.К. Айвазовского, В.М. Васнецова, В.В. Ватагина, Е.И. Чарушина (и других по выбору учителя).

Модуль «Азбука цифровой графики»

Осваивать возможности изображения с помощью разных видов линий в программе Paint (или другом графическом редакторе).

Осваивать приёмы трансформации и копирования геометрических фигур в программе Paint, а также построения из них простых рисунков или орнаментов.

Осваивать в компьютерном редакторе (например, Paint) инструменты и техники – карандаш, кисточка, ластик, заливка и другие – и создавать простые рисунки или композиции (например, образ дерева).

Осваивать композиционное построение кадра при фотографировании: расположение объекта в кадре, масштаб, доминанта. Участвовать в обсуждении композиционного построения кадра в фотографии.

К концу обучения в **3 классе** обучающийся получит следующие предметные результаты по отдельным темам программы по изобразительному искусству:

Модуль «Графика»

Приобретать представление о художественном оформлении книги, о дизайне книги, многообразии форм детских книг, о работе художников-иллюстраторов.

Получать опыт создания эскиза книжки-игрушки на выбранный сюжет: рисунок обложки с соединением шрифта (текста) и изображения, рисунок заглавной буквы, создание иллюстраций, размещение текста и иллюстраций на развороте.

Узнавать об искусстве шрифта и образных (изобразительных) возможностях надписи, о работе художника над шрифтовой композицией.

Создавать практическую творческую работу – поздравительную открытку, совмещающую в ней шрифт и изображение.

Узнавать о работе художников над плакатами и афишами. Выполнять творческую композицию – эскиз афиши к выбранному спектаклю или фильму.

Узнавать основные пропорции лица человека, взаимное расположение частей лица.

Приобретать опыт рисования портрета (лица) человека.

Создавать маску сказочного персонажа с ярко выраженным характером лица (для карнавала или спектакля).

Модуль «Живопись»

Осваивать приёмы создания живописной композиции (натюрморта) по наблюдению натуры или по представлению.

Рассматривать, эстетически анализировать сюжет и композицию, эмоциональное настроение в натюрмортах известных отечественных художников.

Приобретать опыт создания творческой живописной работы – натюрморта с ярко выраженным настроением или «натюрморта-автопортрета».

Изображать красками портрет человека с опорой на натуру или по представлению.

Создавать пейзаж, передавая в нём активное состояние природы.

Приобрести представление о деятельности художника в театре.

Создать красками эскиз занавеса или эскиз декораций к выбранному сюжету.

Познакомиться с работой художников по оформлению праздников.

Выполнить тематическую композицию «Праздник в городе» на основе наблюдений, по памяти и по представлению.

Модуль «Скульптура»

Приобрести опыт творческой работы: лепка сказочного персонажа на основе сюжета известной сказки (или создание этого персонажа в технике бумагопластики, по выбору учителя).

Учиться создавать игрушку из подручного нехудожественного материала путём добавления к ней необходимых деталей и тем самым «одушевления образа».

Узнавать о видах скульптуры: скульптурные памятники, парковая скульптура, мелкая пластика, рельеф (виды рельефа).

Приобретать опыт лепки эскиза парковой скульптуры.

Модуль «Декоративно-прикладное искусство»

Узнавать о создании глиняной и деревянной посуды: народные художественные промыслы Гжель и Хохлома.

Знакомиться с приёмами исполнения традиционных орнаментов, украшающих посуду Гжели и Хохломы; осваивать простые кистевые приёмы, свойственные этим промыслам; выполнить эскизы орнаментов, украшающих посуду (по мотивам выбранного художественного промысла).

Узнать о сетчатых видах орнаментов и их применении, например, в росписи тканей, стен, уметь рассуждать с опорой на зрительный материал о видах симметрии в сетчатом орнаменте.

Осваивать навыки создания орнаментов при помощи штампов и трафаретов.

Получить опыт создания композиции орнамента в квадрате (в качестве эскиза росписи женского платка).

Модуль «Архитектура»

Выполнить зарисовки или творческие рисунки по памяти и по представлению на тему исторических памятников или архитектурных достопримечательностей своего города.

Создать эскиз макета паркового пространства или участвовать в коллективной работе по созданию такого макета.

Создать в виде рисунков или объёмных аппликаций из цветной бумаги эскизы разнообразных малых архитектурных форм, наполняющих городское пространство.

Придумать и нарисовать (или выполнить в технике бумагопластики) транспортное средство.

Выполнить творческий рисунок – создать образ своего города или участвовать в коллективной работе по созданию образа своего города (в виде коллажа).

Модуль «Восприятие произведений искусства»

Рассматривать и обсуждать содержание работы художника, ценностно и эстетически относиться к иллюстрациям известных отечественных художников детских книг, получая различную визуально-образную информацию; знать имена нескольких художников детской книги.

Рассматривать и анализировать архитектурные постройки своего города, характерные особенности улиц и площадей, выделять центральные по архитектуре здания и обсуждать их архитектурные особенности, приобретать представления, аналитический и эмоциональный опыт восприятия наиболее известных памятников архитектуры Москвы и Санкт-Петербурга (для жителей регионов на основе фотографий, телепередач и виртуальных путешествий), уметь обсуждать увиденные памятники.

Знать и уметь объяснять назначение основных видов пространственных искусств: изобразительных видов искусства – живописи, графики, скульптуры; архитектуры, дизайна,

декоративно-прикладных видов искусства, а также деятельности художника в кино, в театре, на празднике.

Знать и уметь называть основные жанры живописи, графики и скульптуры, определяемые предметом изображения.

Знать имена крупнейших отечественных художников-пейзажистов:

И.И. Шишкина, И.И. Левитана, А.К. Саврасова, В.Д. Поленова, И.К. Айвазовского и других (по выбору учителя), приобретать представления об их произведениях.

Осуществлять виртуальные интерактивные путешествия в художественные музеи, участвовать в исследовательских квестах, в обсуждении впечатлений от виртуальных путешествий.

Знать имена крупнейших отечественных портретистов: В.И. Сурикова, И.Е. Репина, В.А. Серова и других (по выбору учителя), приобретать представления об их произведениях.

Понимать значение музеев и называть, указывать, где находятся и чему посвящены их коллекции: Государственная Третьяковская галерея,

Государственный Эрмитаж, Государственный Русский музей, Государственный музей изобразительных искусств имени А.С. Пушкина.

Знать, что в России много замечательных художественных музеев, иметь представление о коллекциях своих региональных музеев.

Модуль «Азбука цифровой графики»

Осваивать приёмы работы в графическом редакторе с линиями, геометрическими фигурами, инструментами традиционного рисования.

Применять получаемые навыки для усвоения определённых учебных тем, например: исследования свойств ритма и построения ритмических композиций, составления орнаментов путём различных повторений рисунка узора, простого повторения (раппорт), экспериментируя на свойствах симметрии; создание паттернов.

Осваивать с помощью создания схемы лица человека его конструкцию и пропорции; осваивать с помощью графического редактора схематическое изменение мимики лица.

Осваивать приёмы соединения шрифта и векторного изображения при создании, например, поздравительных открыток, афиши.

К концу обучения в **4 классе** обучающийся получит следующие предметные результаты по отдельным темам программы по изобразительному искусству:

Модуль «Графика»

Осваивать правила линейной и воздушной перспективы и применять их в своей практической творческой деятельности. Изучать основные пропорции фигуры человека, пропорциональные отношения отдельных частей фигуры и учиться применять эти знания в своих рисунках.

Приобретать представление о традиционных одеждах разных народов и представление о красоте человека в разных культурах, применять эти знания в изображении персонажей сказаний и легенд или просто представителей народов разных культур.

Создавать зарисовки памятников отечественной и мировой архитектуры.

Модуль «Живопись»

Выполнять живописное изображение пейзажей разных климатических зон (пейзаж

гор, степной или пустынной зоны, пейзаж, типичный для среднерусской природы).

Передавать в изображении народные представления о красоте человека, создавать образ женщины в русском народном костюме и образ мужчины в народном костюме.

Приобретать опыт создания портретов женских и мужских, портрета пожилого человека, детского портрета или автопортрета, портрета персонажа (по представлению из выбранной культурной эпохи).

Создавать двойной портрет (например, портрет матери и ребёнка).

Приобретать опыт создания композиции на тему «Древнерусский город».

Участвовать в коллективной творческой работе по созданию композиционного панно (аппликации из индивидуальных рисунков) на темы народных праздников (русского народного праздника и традиционных праздников у разных народов), в которых выражается обобщённый образ национальной культуры.

Модуль «Скульптура»

Лепка из пластилина эскиза памятника героям Великой Отечественной войны или участие в коллективной разработке проекта макета мемориального комплекса ко Дню Победы в Великой Отечественной войне (работа выполняется после освоения собранного материала о мемориальных комплексах, существующих в нашей стране в память о Великой Отечественной войне).

Модуль «Декоративно-прикладное искусство»

Исследовать и делать зарисовки особенностей, характерных для орнаментов разных народов или исторических эпох (особенности символов и стилизованных мотивов), показать в рисунках традиции использования орнаментов в архитектуре, одежде, оформлении предметов быта у разных народов, в разные эпохи.

Изучить и показать в практической творческой работе орнаменты, традиционные мотивы и символы русской народной культуры (в деревянной резьбе и росписи по дереву, вышивке, декоре головных уборов, орнаментах, которые характерны для предметов быта).

Получить представления о красоте русского народного костюма и головных женских уборов, особенностях мужской одежды разных сословий, а также о связи украшения костюма мужчины с родом его занятий и положением в обществе.

Познакомиться с женским и мужским костюмами в традициях разных народов, со своеобразием одежды в разных культурах и в разные эпохи.

Модуль «Архитектура»

Получить представление о конструкции традиционных жилищ у разных народов, об их связи с окружающей природой.

Познакомиться с конструкцией избы – традиционного деревянного жилого дома – и надворных построек, уметь строить из бумаги или изображать конструкцию избы, понимать и уметь объяснять тесную связь декора (украшений) избы с функциональным значением тех же деталей: единство красоты и пользы. Иметь представления о конструктивных особенностях переносного жилища – юрты.

Иметь знания, уметь объяснять и изображать традиционную конструкцию здания каменного древнерусского храма, знать примеры наиболее значительных древнерусских соборов и где они находятся, иметь представление о красоте и конструктивных особенностях памятников русского деревянного зодчества. Иметь представления об устройстве и красоте

древнерусского города, его архитектурном устройстве и жизни в нём людей. Знать основные конструктивные черты древнегреческого храма, уметь его изобразить, иметь общее, целостное образное представление о древнегреческой культуре.

Иметь представление об основных характерных чертах храмовых сооружений, характерных для разных культур: готический (романский) собор в европейских городах, буддийская пагода, мусульманская мечеть, уметь изображать их.

Понимать и уметь объяснять, в чём заключается значимость для современных людей сохранения архитектурных памятников и исторического образа своей и мировой культуры.

Модуль «Восприятие произведений искусства»

Формировать восприятие произведений искусства на темы истории и традиций русской отечественной культуры (произведения В.М. Васнецова, А.М. Васнецова, Б.М. Кустодиева, В.И. Сурикова, К.А. Коровина, А.Г. Венецианова, А.П. Рябушкина, И.Я. Билибина и других по выбору учителя).

Иметь образные представления о каменном древнерусском зодчестве (Московский Кремль, Новгородский детинец, Псковский кремль, Казанский кремль и другие с учётом местных архитектурных комплексов, в том числе монастырских), о памятниках русского деревянного зодчества (архитектурный комплекс на острове Кижи).

Узнавать соборы Московского Кремля, Софийский собор в Великом Новгороде, храм Покрова на Нерли.

Уметь называть и объяснять содержание памятника К. Минину и Д. Пожарскому скульптора И.П. Мартоса в Москве.

Знать и узнавать основные памятники наиболее значимых мемориальных ансамблей и уметь объяснять их особое значение в жизни людей (мемориальные ансамбли: Могила Неизвестного Солдата в Москве; памятником ансамбль «Героям Сталинградской битвы» на Мамаевом кургане, «Воинсвободитель» в берлинском Трептов-парке, Пискаревский мемориал в Санкт-Петербурге и другие по выбору учителя), знать о правилах поведения при посещении мемориальных памятников.

Иметь представления об архитектурных, декоративных и изобразительных произведениях в культуре Древней Греции, других культурах Древнего мира, в том числе Древнего Востока, уметь обсуждать эти произведения.

Узнавать, различать общий вид и представлять основные компоненты конструкции готических (романских) соборов, знать особенности архитектурного устройства мусульманских мечетей, иметь представление об архитектурном своеобразии здания буддийской пагоды.

Приводить примеры произведений великих европейских художников: Леонардо да Винчи, Рафаэля, Рембрандта, Пикассо и других (по выбору учителя).

Модуль «Азбука цифровой графики»

Осваивать правила линейной и воздушной перспективы с помощью графических изображений и их варьирования в компьютерной программе Paint: изображение линии горизонта и точки схода, перспективных сокращений, цветовых и тональных изменений.

Моделировать в графическом редакторе с помощью инструментов геометрических фигур конструкцию традиционного крестьянского деревянного дома (избы) и различные варианты его устройства.

Использовать поисковую систему для знакомства с разными видами деревянного дома на основе избы и традициями и её украшений.

Моделировать в графическом редакторе с помощью инструментов геометрических фигур конструкцию юрты, находить в поисковой системе разнообразные модели юрты, её украшения, внешний и внутренний вид юрты.

Моделировать в графическом редакторе с помощью инструментов геометрических фигур конструкции храмовых зданий разных культур (каменный православный собор с закомарами, со сводами-нефами, главой, куполом, готический или романский собор, пагода, мечеть).

Построить пропорции фигуры человека в графическом редакторе с помощью геометрических фигур или на линейной основе; изобразить различные фазы движения, двигая части фигуры (при соответствующих технических условиях создать анимацию схематического движения человека).

Освоить анимацию простого повторяющегося движения изображения в виртуальном редакторе GIF-анимации.

Освоить и проводить компьютерные презентации в программе PowerPoint по темам изучаемого материала, собирая в поисковых системах нужный материал, или на основе собственных фотографий и фотографий своих рисунков, делать шрифтовые надписи наиболее важных определений, названий, положений, которые надо помнить и знать.

Осуществлять виртуальные путешествия по архитектурным памятникам, в отечественные и зарубежные художественные музеи (галереи) на основе установок и квестов, предложенных учителем.

СОДЕРЖАНИЕ ОБУЧЕНИЯ

1 КЛАСС

Модуль «Графика»

Расположение изображения на листе. Выбор вертикального или горизонтального формата листа в зависимости от содержания изображения. Разные виды линий. Линейный рисунок. Графические материалы для линейного рисунка и их особенности. Приёмы рисования линией. Рисование с натуры: разные листья и их форма. Представление о пропорциях: короткое – длинное. Развитие – навыка видения соотношения частей целого (на основе рисунков животных). Графическое пятно (ахроматическое) и представление о силуэте. Формирование навыка видения целостности. Цельная форма и её части.

Модуль «Живопись»

Цвет как одно из главных средств выражения в изобразительном искусстве. Навыки работы гуашью в условиях урока. Краски «гуашь», кисти, бумага цветная и белая. Три основных цвета. Ассоциативные представления, связанные с каждым цветом. Навыки смешения красок и получение нового цвета. Эмоциональная выразительность цвета, способы выражение настроения в изображаемом сюжете. Живописное изображение разных цветков по представлению и восприятию. Развитие навыков работы гуашью. Эмоциональная выразительность цвета. Тематическая композиция «Времена года». Контрастные цветовые состояния времён года. Живопись (гуашь), аппликация или смешанная техника. Техника монотипии. Представления о симметрии. Развитие воображения.

Модуль «Скульптура»

Изображение в объёме. Приёмы работы с пластилином; дощечка, стек, тряпочка. Лепка зверушек из цельной формы (например, черепашки, ёжика, зайчика). Приёмы вытягивания, вдавливания, сгибания, скручивания. Лепка игрушки, характерной для одного из наиболее известных народных художественных промыслов (дымковская или каргопольская игрушка или по выбору учителя с учётом местных промыслов). Бумажная пластика. Овладение первичными приёмами надрезания, закручивания, складывания. Объёмная аппликация из бумаги и картона.

Модуль «Декоративно-прикладное искусство»

Узоры в природе. Наблюдение узоров в живой природе (в условиях урока на основе фотографий). Эмоционально-эстетическое восприятие объектов действительности. Ассоциативное сопоставление с орнаментами в предметах декоративно-прикладного искусства. Узоры и орнаменты, создаваемые людьми, и разнообразие их видов. Орнаменты геометрические и растительные. Декоративная композиция в круге или в полосе. Представления о симметрии и наблюдение её в природе. Последовательное ведение работы над изображением бабочки по представлению, использование линии симметрии при составлении узора крыльев. Орнамент, характерный для игрушки одного из наиболее известных народных художественных промыслов: дымковская или каргопольская игрушка (или по выбору учителя с учётом местных промыслов). Дизайн предмета: изготовление нарядной упаковки путём складывания бумаги и аппликации. Оригами – создание игрушки для новогодней ёлки. Приёмы складывания бумаги.

Модуль «Архитектура»

Наблюдение разнообразных архитектурных зданий в окружающем мире (по фотографиям), обсуждение особенностей и составных частей зданий. Освоение приёмов конструирования из бумаги. Складывание объёмных простых геометрических тел. Овладение приёмами склеивания, надрезания и вырезания деталей; использование приёма симметрии. Макетирование (или аппликация) пространственной среды сказочного города из бумаги, картона или пластилина.

Модуль «Восприятие произведений искусства»

Восприятие произведений детского творчества. Обсуждение сюжетного и эмоционального содержания детских работ. Художественное наблюдение окружающего мира природы и предметной среды жизни человека в зависимости от поставленной аналитической и эстетической задачи наблюдения (установки). Рассматривание иллюстраций детской книги на основе содержательных установок учителя в соответствии с изучаемой темой. Знакомство с картиной, в которой ярко выражено эмоциональное состояние, или с картиной, написанной на сказочный сюжет (произведения В.М. Васнецова и другие по выбору учителя). Художник и зритель. Освоение зрительских умений на основе получаемых знаний и творческих практических задач – установок наблюдения. Ассоциации из личного опыта обучающихся и оценка эмоционального содержания произведений.

Модуль «Азбука цифровой графики»

Фотографирование мелких деталей природы, выражение ярких зрительных впечатлений. Обсуждение в условиях урока ученических фотографий, соответствующих изучаемой теме.

2 КЛАСС

Модуль «Графика»

Ритм линий. Выразительность линии. Художественные материалы для линейного рисунка и их свойства. Развитие навыков линейного рисунка. Пастель и мелки – особенности и выразительные свойства графических материалов, приёмы работы. Ритм пятен: освоение основ композиции. Расположение пятна на плоскости листа: сгущение, разброс, доминанта, равновесие, спокойствие и движение. Пропорции – соотношение частей и целого. Развитие аналитических навыков видения пропорций. Выразительные свойства пропорций (на основе рисунков птиц). Рисунок с натуры простого предмета. Расположение предмета на листе бумаги. Определение формы предмета. Соотношение частей предмета. Светлые и тёмные части предмета, тень под предметом. Штриховка. Умение внимательно рассматривать и анализировать форму натурального предмета. Графический рисунок животного с активным выражением его характера. Рассматривание графических произведений анималистического жанра.

Модуль «Живопись»

Цвета основные и составные. Развитие навыков смешивания красок и получения нового цвета. Приёмы работы гуашью. Разный характер мазков и движений кистью. Пастозное, плотное и прозрачное нанесение краски. Акварель и её свойства. Акварельные кисти. Приёмы работы акварелью. Цвет тёплый и холодный – цветовой контраст. Цвет тёмный и светлый (тональные отношения). Затемнение цвета с помощью тёмной краски и осветление цвета. Эмоциональная выразительность цветовых состояний и отношений. Цвет открытый – звонкий и приглушённый, тихий. Эмоциональная выразительность цвета. Изображение природы (моря) в разных контрастных состояниях погоды и соответствующих цветовых состояниях (туман, нежное утро, гроза, буря, ветер – по выбору учителя). Произведения И.К. Айвазовского. Изображение сказочного персонажа с ярко выраженным характером (образ мужской или женский).

Модуль «Скульптура»

Лепка из пластилина или глины игрушки – сказочного животного по мотивам выбранного художественного народного промысла (филимоновская игрушка, дымковский петух, каргопольский Полкан и другие по выбору учителя с учётом местных промыслов). Способ лепки в соответствии с традициями промысла. Лепка животных (например, кошки, собаки, медвежонок) с передачей характерной пластики движения. Соблюдение цельности формы, её преобразование и добавление деталей. Изображение движения и статики в скульптуре: лепка из пластилина тяжёлой, неповоротливой и лёгкой, стремительной формы.

Модуль «Декоративно-прикладное искусство»

Наблюдение узоров в природе (на основе фотографий в условиях урока), например, снежинки, паутинки, роса на листьях. Ассоциативное сопоставление с орнаментами в предметах декоративно-прикладного искусства (например, кружево, вышивка, ювелирные изделия). Рисунок геометрического орнамента кружева или вышивки. Декоративная композиция. Ритм пятен в декоративной аппликации. Поделки из подручных нехудожественных материалов. Декоративные изображения животных в игрушках народных промыслов; филимоновские, дымковские, каргопольские игрушки (и другие по выбору учителя с учётом местных художественных промыслов). Декор одежды человека. Разнообразие украшений. Традиционные народные женские и мужские украшения. Назначение украшений и их роль в жизни людей.

Модуль «Архитектура»

Конструирование из бумаги. Приёмы работы с полосой бумаги, разные варианты складывания, закручивания, надрезания. Макетирование пространства детской площадки. Построение игрового сказочного города из бумаги (на основе сворачивания геометрических тел – параллелепипедов разной высоты, цилиндров с прорезями и наклейками); завивание, скручивание и складывание полоски бумаги (например, гармошкой). Образ здания. Памятники отечественной архитектуры с ярко выраженным характером здания. Рисунок дома для доброго или злого сказочного персонажа (иллюстрация сказки по выбору учителя).

Модуль «Восприятие произведений искусства»

Восприятие произведений детского творчества. Обсуждение сюжетного и эмоционального содержания детских работ. Художественное наблюдение природы и красивых природных деталей, анализ их конструкции и эмоционального воздействия. Сопоставление их с рукотворными произведениями. Восприятие орнаментальных произведений прикладного искусства (например, кружево, шитьё, резьба и роспись). Восприятие произведений живописи с активным выражением цветового состояния в природе. Произведения И.И. Левитана, И.И. Шишкина, Н.П. Крымова. Восприятие произведений анималистического жанра в графике (например, произведений В.В. Ватагина, Е.И. Чарушина) и в скульптуре (произведения В.В. Ватагина). Наблюдение животных с точки зрения их пропорций, характера движения, пластики.

Модуль «Азбука цифровой графики»

Компьютерные средства изображения. Виды линий (в программе Paint или другом графическом редакторе). Компьютерные средства изображения. Работа с геометрическими фигурами. Трансформация и копирование геометрических фигур в программе Paint. Освоение инструментов традиционного рисования (карандаш, кисточка, ластик, заливка и другие) в программе Paint на основе простых сюжетов (например, образ дерева). Освоение инструментов традиционного рисования в программе Paint на основе темы «Тёплый и холодный цвета» (например, «Горящий костёр в синей ночи», «Перо жар-птицы»). Художественная фотография. Расположение объекта в кадре. Масштаб. Доминанта. Обсуждение в условиях урока ученических фотографий, соответствующих изучаемой теме.

3 КЛАСС Модуль «Графика»

Эскизы обложки и иллюстраций к детской книге сказок (сказка по выбору). Рисунок буквы. Макет книги-игрушки. Совмещение изображения и текста. Расположение иллюстраций и текста на развороте книги. Поздравительная открытка. Открытка-пожелание. Композиция открытки: совмещение текста (шрифта) и изображения. Рисунок открытки или аппликация. Эскиз плаката или афиши. Совмещение шрифта и изображения. Особенности композиции плаката. Графические зарисовки карандашами по памяти или на основе наблюдений и фотографий архитектурных достопримечательностей своего города. Транспорт в городе. Рисунки реальных или фантастических машин. Изображение лица человека. Строение, пропорции, взаиморасположение частей лица. Эскиз маски для маскарада: изображение лица – маски персонажа с ярко выраженным характером. Аппликация из цветной бумаги.

Модуль «Живопись»

Создание сюжетной композиции «В цирке», использование гуаши или карандаша и акварели (по памяти и представлению). Художник в театре: эскиз занавеса (или декораций

сцены) для спектакля со сказочным сюжетом (сказка по выбору). Тематическая композиция «Праздник в городе». Гуашь по цветной бумаге, возможно совмещение с наклейками в виде коллажа или аппликации. Натюрморт из простых предметов с натуры или по представлению. «Натюрморт-автопортрет» из предметов, характеризующих личность обучающегося. Пейзаж в живописи. Передача в пейзаже состояний в природе. Выбор для изображения времени года, времени дня, характера погоды и особенностей ландшафта (лес или поле, река или озеро); количество и состояние неба в изображении. Портрет человека по памяти и представлению с опорой на натуру. Выражение в портрете (автопортрете) характера человека, особенностей его личности с использованием выразительных возможностей композиционного размещения в плоскости листа, особенностей пропорций и мимики лица, характера цветового решения, сильного или мягкого контраста, включения в композицию дополнительных предметов.

Модуль «Скульптура»

Создание игрушки из подручного нехудожественного материала, придание ей одушевлённого образа (добавления деталей лепных или из бумаги, ниток или других материалов). Лепка сказочного персонажа на основе сюжета известной сказки или создание этого персонажа путём бумагопластики. Освоение знаний о видах скульптуры (по назначению) и жанрах скульптуры (по сюжету изображения). Лепка эскиза парковой скульптуры. Выражение пластики движения в скульптуре. Работа с пластилином или глиной.

Модуль «Декоративно-прикладное искусство»

Приёмы исполнения орнаментов и выполнение эскизов украшения посуды из дерева и глины в традициях народных художественных промыслов Хохломы и Гжели (или в традициях других промыслов по выбору учителя). Эскизы орнаментов для росписи тканей. Раппорт. Трафарет и создание орнамента при помощи печаток или штампов. Эскизы орнамента для росписи платка: симметрия или асимметрия построения композиции, статика и динамика узора, ритмические чередования мотивов, наличие композиционного центра, роспись по канве. Рассматривание павловопосадских платков. Проектирование (эскизы) декоративных украшений в городе, например, ажурные ограды, украшения фонарей, скамеек, киосков, подставок для цветов.

Модуль «Архитектура»

Зарисовки исторических памятников и архитектурных достопримечательностей города или села. Работа по наблюдению и по памяти, на основе использования фотографий и образных представлений. Проектирование садово-паркового пространства на плоскости (аппликация, коллаж) или в виде макета с использованием бумаги, картона, пенопласта и других подручных материалов. Графический рисунок (индивидуально) или тематическое панно «Образ моего города» (села) в виде коллективной работы (композиционная склейка-аппликация рисунков зданий и других элементов городского пространства, выполненных индивидуально).

Модуль «Восприятие произведений искусства»

Иллюстрации в детских книгах и дизайн детской книги. Рассматривание и обсуждение иллюстраций известных российских иллюстраторов детских книг. Восприятие объектов окружающего мира – архитектура, улицы города или села. Памятники архитектуры и архитектурные достопримечательности (по выбору учителя), их значение в современном мире. Виртуальное путешествие: памятники архитектуры в Москве и Санкт-Петербурге (обзор памятников по выбору учителя). Художественные музеи. Виртуальные путешествия

в художественные музеи: Государственная Третьяковская галерея, Государственный Эрмитаж, Государственный Русский музей, Государственный музей изобразительных искусств имени А.С. Пушкина. Экскурсии в местные художественные музеи и галереи. Виртуальные экскурсии в знаменитые зарубежные художественные музеи (выбор музеев – за учителем). Осознание значимости и увлекательности посещения музеев; посещение знаменитого музея как событие; интерес к коллекции музея и искусству в целом. Виды пространственных искусств: виды определяются по назначению произведений в жизни людей. Жанры в изобразительном искусстве – в живописи, графике, – определяются предметом изображения; классификация и сравнение содержания произведений сходного сюжета (например, портреты, пейзажи). Представления о произведениях крупнейших отечественных художников-пейзажистов: И.И. Шишкина, И.И. Левитана, А.К. Саврасова, В.Д. Поленова, И.К. Айвазовского и других. Представления о произведениях крупнейших отечественных портретистов: В.И. Сурикова, И.Е. Репина, В.А. Серова и других.

Модуль «Азбука цифровой графики»

Построение в графическом редакторе различных по эмоциональному восприятию ритмов расположения пятен на плоскости: покой (статика), разные направления и ритмы движения (например, собрались, разбежались, догоняют, улетают). Вместо пятен (геометрических фигур) могут быть простые силуэты машинок, птичек, облаков. В графическом редакторе создание рисунка элемента орнамента (паттерна), его копирование, многократное повторение, в том числе с поворотами вокруг оси рисунка, и создание орнамента, в основе которого раппорт. Вариативное создание орнаментов на основе одного и того же элемента. Изображение и изучение мимики лица в программе Paint (или другом графическом редакторе). Совмещение с помощью графического редактора векторного изображения, фотографии и шрифта для создания плаката или поздравительной открытки. Редактирование фотографий в программе Picture Manager: изменение яркости, контраста, насыщенности цвета; обрезка, поворот, отражение. Виртуальные путешествия в главные художественные музеи и музеи местные (по выбору учителя).

4 КЛАСС

Модуль «Графика»

Правила линейной и воздушной перспективы: уменьшение размера изображения по мере удаления от первого плана, смягчения цветового и тонального контрастов. Рисунок фигуры человека: основные пропорции и взаимоотношение частей фигуры, передача движения фигуры на плоскости листа: бег, ходьба, сидящая и стоящая фигуры. Графическое изображение героев былин, древних легенд, сказок и сказаний разных народов. Изображение города – тематическая графическая композиция; использование карандаша, мелков, фломастеров (смешанная техника).

Модуль «Живопись»

Красота природы разных климатических зон, создание пейзажных композиций (горный, степной, среднерусский ландшафт). Портретные изображения человека по представлению и наблюдению с разным содержанием: женский или мужской портрет, двойной портрет матери и ребёнка, портрет пожилого человека, детский портрет или автопортрет, портрет персонажа по представлению (из выбранной культурной эпохи). Тематические многофигурные композиции: коллективно созданные панно-аппликации из индивидуальных рисунков и вырезанных персонажей на темы праздников народов мира или в качестве иллюстраций к сказкам и легендам.

Модуль «Скульптура»

Знакомство со скульптурными памятниками героям и защитникам Отечества, героям Великой Отечественной войны и мемориальными комплексами. Создание эскиза памятника ко Дню Победы в Великой Отечественной войне. Работа с пластилином или глиной. Выражение значительности, трагизма и победительной силы.

Модуль «Декоративно-прикладное искусство»

Орнаменты разных народов. Подчинённость орнамента форме и назначению предмета, в художественной обработке которого он применяется. Особенности символов и изобразительных мотивов в орнаментах разных народов. Орнаменты в архитектуре, на тканях, одежде, предметах быта и другие. Мотивы и назначение русских народных орнаментов. Деревянная резьба и роспись, украшение наличников и других элементов избы, вышивка, декор головных уборов и другие. Орнаментальное украшение каменной архитектуры в памятниках русской культуры, каменная резьба, росписи стен, изразцы. Народный костюм. Русский народный праздничный костюм, символы и обереги в его декоре. Головные уборы. Особенности мужской одежды разных сословий, связь украшения костюма мужчины с родом его занятий. Женский и мужской костюмы в традициях разных народов. Своеобразие одежды разных эпох и культур.

Модуль «Архитектура»

Конструкция традиционных народных жилищ, их связь с окружающей природой: дома из дерева, глины, камня; юрта и её устройство (каркасный дом); изображение традиционных жилищ. Деревянная изба, её конструкция и декор. Моделирование избы из бумаги или изображение на плоскости в технике аппликации её фасада и традиционного декора. Понимание тесной связи красоты и пользы, функционального и декоративного в архитектуре традиционного жилого деревянного дома. Разные виды изб и надворных построек. Конструкция и изображение здания каменного собора: свод, нефы, закомары, глава, купол. Роль собора в организации жизни древнего города, собор как архитектурная доминанта. Традиции архитектурной конструкции храмовых построек разных народов. Изображение типичной конструкции зданий: древнегреческий храм, готический или романский собор, мечеть, пагода. Освоение образа и структуры архитектурного пространства древнерусского города. Крепостные стены и башни, торг, посад, главный собор. Красота и мудрость в организации города, жизнь в городе. Понимание значения для современных людей сохранения культурного наследия.

Модуль «Восприятие произведений искусства»

Произведения В.М. Васнецова, Б.М. Кустодиева, А.М. Васнецова, В.И. Сурикова, К.А. Коровина, А.Г. Венецианова, А.П. Рябушкина, И.Я. Билибина на темы истории и традиций русской отечественной культуры. Примеры произведений великих европейских художников: Леонардо да Винчи, Рафаэля, Рембрандта, Пикассо (и других по выбору учителя). Памятники древнерусского каменного зодчества: Московский Кремль, Новгородский детинец, Псковский Кром, Казанский кремль (и другие с учётом местных архитектурных комплексов, в том числе монастырских). Памятники русского деревянного зодчества. Архитектурный комплекс на острове Кижи. Художественная культура разных эпох и народов. Представления об архитектурных, декоративных и изобразительных произведениях в культуре Древней Греции, других культур Древнего мира. Архитектурные памятники Западной Европы Средних веков и эпохи Возрождения. Произведения предметно-пространственной культуры, составляющие истоки, основания национальных культур в современном мире. Памятники национальным героям. Памятник К. Минину и Д. Пожарскому скульптора И.П. Мартоса в Москве. Мемориальные ансамбли:

Могила Неизвестного Солдата в Москве; памятник-ансамбль «Героям Сталинградской битвы» на Мамаевом кургане (и другие по выбору учителя).

Модуль «Азбука цифровой графики»

Изображение и освоение в программе Paint правил линейной и воздушной перспективы: изображение линии горизонта и точки схода, перспективных сокращений, цветовых и тональных изменений. Моделирование в графическом редакторе с помощью инструментов геометрических фигур конструкции традиционного крестьянского деревянного дома (избы) и различных вариантов его устройства. Моделирование конструкции разных видов традиционных жилищ разных народов (например, юрта, каркасный дом, в том числе с учётом местных традиций). Моделирование в графическом редакторе с помощью инструментов геометрических фигур конструкций храмовых зданий разных культур: каменный православный собор, готический или романский собор, пагода, мечеть. Построение в графическом редакторе с помощью геометрических фигур или на линейной основе пропорций фигуры человека, изображение различных фаз движения. Создание анимации схематического движения человека (при соответствующих технических условиях). Анимация простого движения нарисованной фигурки: загрузить две фазы движения фигурки в виртуальный редактор GIF-анимации и сохранить простое повторяющееся движение своего рисунка. Создание компьютерной презентации в программе PowerPoint на тему архитектуры, декоративного и изобразительного искусства выбранной эпохи или этнокультурных традиций народов России. Виртуальные тематические путешествия по художественным музеям мира.

ТЕМАТИЧЕСКОЕ ПЛАНИРОВАНИЕ

№ п/п	Наименование разделов и тем программы	Количество часов/класс				Электронные (цифровые) образовательные ресурсы
		1	2	3	4	
1	Ты учишься изображать	10				Библиотека ЦОК РЭШ https://resh.edu.ru/subject/7/2/
2	Ты украшаешь	9				Библиотека ЦОК РЭШ https://resh.edu.ru/subject/7/2/
3	Ты строишь	8				Библиотека ЦОК РЭШ https://resh.edu.ru/subject/7/2/
4	Изображение, украшение, постройка всегда помогают друг другу	6				Библиотека ЦОК РЭШ https://resh.edu.ru/subject/7/2/
5	Введение		2	1	1	Библиотека ЦОК РЭШ https://resh.edu.ru/subject/7/2/
6	Как и чем работает художник		14			Библиотека ЦОК РЭШ https://resh.edu.ru/subject/7/2/

7	Реальность и фантазия		5			Библиотека ЦОК РЭШ https://resh.edu.ru/subject/7/2/
8	О чём говорит искусство		7			Библиотека ЦОК РЭШ https://resh.edu.ru/subject/7/2/
9	Как говорит искусство		6			Библиотека ЦОК РЭШ https://resh.edu.ru/subject/7/2/
10	Искусство в твоём доме			8		Библиотека ЦОК РЭШ https://resh.edu.ru/subject/7/2/
11	Искусство на улицах твоего города			8		Библиотека ЦОК РЭШ https://resh.edu.ru/subject/7/2/
12	Художник и зрелище			8		Библиотека ЦОК РЭШ https://resh.edu.ru/subject/7/2/
13	Художник и музей			10		Библиотека ЦОК РЭШ https://resh.edu.ru/subject/7/2/
14	Истоки родного искусства				8	Библиотека ЦОК РЭШ https://resh.edu.ru/subject/7/2/
15	Древние города нашей земли				10	Библиотека ЦОК РЭШ https://resh.edu.ru/subject/7/2/
16	Каждый народ - художник				10	Библиотека ЦОК РЭШ https://resh.edu.ru/subject/7/2/
17	Искусство объединяет народы				6	Библиотека ЦОК РЭШ https://resh.edu.ru/subject/7/2/
ОБЩЕЕ КОЛИЧЕСТВО ЧАСОВ ПО ПРОГРАММЕ		33	34	34	34	

СПОСОБЫ ОЦЕНКИ ДОСТИЖЕНИЙ УЧАЩИМИСЯ ПЛАНИРУЕМЫХ РЕЗУЛЬТАТОВ

Важным аспектом проблемы оценивания художественно-творческой деятельности учащихся на уроке ИЗО является существующий подход к оцениванию только через конечный продукт - рисунок, без учета их познавательной деятельности на уроке – включенности в процесс приобщения к искусству. То есть, учитель проставляет отметку в конце урока ученику только на основе анализа выполненного им рисунка, что влечет за собой необъективность всей выполняемой им деятельности на уроке. Такие расхождения в оценивании работ учащихся не позволяют отследить качество выполняемых работ и личностный рост учащегося.

Для достижения планируемых результатов используются задания базового уровня, повышенного уровня сложности, комплексные задания.

Задания базового уровня целенаправленно формируются и отрабатываются в ходе учебного процесса со всеми учащимися.

Успешность выполнения заданий повышенного уровня во многом опирается не только формируемые на уроках умения, но и на имеющийся эстетический жизненный опыт и художественный кругозор, включая знания из других предметов.

Комплексные задания в зависимости от сформированности художественного опыта и способностей выпускников могут быть выполнены учащимися как на базовом, так и на повышенном уровне.

Использование комплексных заданий и заданий различных уровней сложности дает возможность содержательно интерпретировать уровень развития художественной культуры учащихся.

Анализ результатов выполнения предлагаемой системы заданий поможет выявить темы, вызывающие трудности в усвоении того или иного материала.

Критерии достижения планируемого результата:

1. Художественный материал выбран соответственно замыслу.
2. Размещение фигуры на листе правильное (размер фигуры и ее местоположение соответствуют размеру и формату листа) – для работы, выполненной на плоскости.
3. Форма, пропорции, пластика передают характер животного – для работы, выполненной в объеме.
4. Образ достаточно выразителен.

За что ставится оценка?

1. За самостоятельно выполненную работу.
2. За активную работу на уроке.
3. За теоретические знания по предмету.
4. За достигнутые результаты по отношению к собственной деятельности.

Выставляя оценку, учитель оценивает не столько работу ребёнка, сколько результат собственной педагогической деятельности. В результате анализа работы учитель получает возможность выделить группы учащихся: достигших базовый уровень освоения изобразительного искусства; достигших повышенного уровня освоения изобразительного искусства; достигших базовый уровень освоения изобразительного искусства, но не выделяющиеся творческим и оригинальным подходом к собственной художественной деятельности.

Поскольку изобразительное искусство – предмет особый, нужно очень деликатно подходить к оцениванию результатов работы учащихся. Чтобы воспитать гармоничного, уверенного в своих силах человека, важно не отбить у них интерес к искусству и желание рисовать. Только в этом случае полученные знания и умения останутся с детьми надолго и существенно украсят и обогатят их последующую жизнь.

УЧЕБНО-МЕТОДИЧЕСКОЕ ОБЕСПЕЧЕНИЕ ОБРАЗОВАТЕЛЬНОГО ПРОЦЕССА

ОБЯЗАТЕЛЬНЫЕ УЧЕБНЫЕ МАТЕРИАЛЫ ДЛЯ УЧЕНИКА

Изобразительное искусство: 1-й класс: учебник, 1 класс/ Неменская Л. А.; под редакцией Неменского Б. М., Акционерное общество «Издательство «Просвещение»

МЕТОДИЧЕСКИЕ МАТЕРИАЛЫ ДЛЯ УЧИТЕЛЯ

1. Изобразительное искусство. Рабочие программы. Предметная линия учебников под редакцией Б.М. Неменского. 1-4 классы : https://prosv.ru/_data/assistance/25/0efe3a7b-51c1-11df-b021-0019b9f502d2_1.pdf?ysclid=lkeggyo1v4944182029
пособие для учителей общеобразоват. учреждений – М. : Просвещение, 2023
- 2.Изобразительное искусство. Методическое пособие. 1-4 классы.
<https://catalog.prosv.ru/attachment/1af29532-4d54-11db-9da7-00304874af64.pdf>
3. Рабочая программа начального общего образования предмета "Изобразительное искусство"
https://edsoo.ru/Predmet_Izobrazitelnoe.htm
4. Методическое пособие к примерной рабочей программе основного общего образования «Изобразительное искусство» https://edsoo.ru/Predmet_Izobrazitelnoe.htm
- 4.Словарь искусствоведческих терминов.
<https://monographies.ru/ru/book/section?id=6712&ysclid=lkegm9lsgz747965521>
- 5.Стандарт основного общего образования по образовательной области «Искусство»
- 6.Учебник по изобразительному искусству Л.А. Неменская. Изобразительное искусство. Ты изображаешь, украшаешь и строишь. 1-4 класс

Печатные пособия:

- 1.Дидактический раздаточный материал: карточки по художественной грамоте.
- 2.Портреты русских и зарубежных художников.
- 3.Схемы по правилам рисования предметов, растений, деревьев, животных, птиц, человека.
- 4.Таблицы по цветоведению, перспективе, построению орнамента.
- 5.Таблицы по стилям архитектуры, одежды, предметов быта.
- 6.Таблицы по народным промыслам, русскому костюму, декоративно-прикладному искусству.

ЦИФРОВЫЕ ОБРАЗОВАТЕЛЬНЫЕ РЕСУРСЫ И РЕСУРСЫ СЕТИ ИНТЕРНЕТ

Библиотека ЦОК РЭШ <https://resh.edu.ru/subject/7/2/>

Открытый урок <https://urok.1sept.ru/>

Инфоурок <https://infourok.ru/>

Открытая сеть работников образования <https://nsportal.ru/>

Обучение рисованию и изобразительному искусству по классам <https://obuchalka.org/obuchenie-risovaniu-i-izobrazitelnomu-iskusstvu/po-klassam/?ysclid=lkehcpjrmr226595869>

Прошито, пронумеровано и скреплено
печатью *Владимир* под листов
Должность *Владимир*
Подпись *В. С. Косов*



1. Длительный раздаточный материал: картонки по художественной грамоте.
2. Подтеки (русские и зарубежные художники).
3. Схемы по правильному рисованию предметов, растений, деревьев, животных, птиц, человек.
4. Подтеки (русские и зарубежные художники).
5. Подтеки (русские и зарубежные художники).
6. Подтеки (русские и зарубежные художники).
7. Подтеки (русские и зарубежные художники).
8. Подтеки (русские и зарубежные художники).
9. Подтеки (русские и зарубежные художники).
10. Подтеки (русские и зарубежные художники).

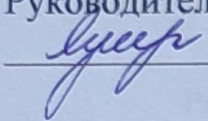
ГОСУДАРСТВЕННОЕ БЮДЖЕТНОЕ ОБЩЕОБРАЗОВАТЕЛЬНОЕ УЧРЕЖДЕНИЕ
«УЧЕБНО-ВОСПИТАТЕЛЬНЫЙ КОМПЛЕКС «ГАРМОНИЯ» Г.О ДОНЕЦК»

РАССМОТРЕНО

На заседании ШМО учителей
начальных классов


Протокол №1
от «27» августа 2024 г.

Руководитель ШМО

 Т.В. Лушникова

СОГЛАСОВАНО

Зам. директора по УВР


 Т.Б. Ушакова

«27» августа 2024 г.

УТВЕРЖДЕНО

Директор ГБОУ

«УВК «ГАРМОНИЯ» Г.О. ДОНЕЦК»

 И.Е. Клещукова

Приказ № 231

от «27» августа 2024 г.



РАБОЧАЯ ПРОГРАММА
по учебному предмету
«Основы религиозных культур и светской этики»
начального общего образования
Базовый уровень

для 4 класса

Рабочую программу составила
учитель начальных классов
Таранец О.А.

2024-2025 учебный год

ПОЯСНИТЕЛЬНАЯ ЗАПИСКА

Программа по предмету «**Основы религиозных культур и светской этики**» на уровне начального общего образования составлена на основе требований к результатам освоения основной образовательной программы начального общего образования ФГОС НОО, а также ориентирована на целевые приоритеты духовно-нравственного развития, воспитания и социализации обучающихся, сформулированные в федеральной рабочей программе воспитания.

Нормативно-правовые документы, обеспечивающие организацию образовательной деятельности по учебному предмету «Основы религиозных культур и светской этики» в 2024/2025 учебном году

1. Закон об образовании № 273-ФЗ.
2. Закон от 06.10.2023 № 12-РЗ «Об образовании в Донецкой Народной Республике» (Принят Постановлением Народного Совета 5 октября 2023 года).
3. Федеральный закон от 19.12.2023 № 618-ФЗ «О внесении изменений в Федеральный закон «Об образовании в Российской Федерации».
4. Федеральный закон от 04.08.2023 № 479-ФЗ «О внесении изменений в Федеральный закон «Об образовании в Российской Федерации».
5. Приказ Минпросвещения России от 31.05.2021 № 286 «Об утверждении федерального государственного образовательного стандарта начального общего образования» (в ред. Приказов Минпросвещения России от 18.07.2022 N 569, от 08.11.2022 № 955).
6. Приказ Минпросвещения России от 18.05.2023 № 372 «Об утверждении федеральной образовательной программы начального общего образования». Приказ Минпросвещения России от 19.03.2024 № 171 «О внесении изменений в некоторые приказы Министерства просвещения РФ, касающиеся ФОП начального общего образования, основного общего образования и среднего общего образования».
7. Приказ Минпросвещения России от 22.03.2021 № 115 «Об утверждении Порядка организации и осуществления образовательной деятельности по основным общеобразовательным программам - образовательным программам начального общего, основного общего и среднего общего образования».
8. Приказ Минпросвещения России от 21.09.2022 № 858 «Об утверждении федерального перечня учебников, допущенных к использованию при реализации имеющих государственную аккредитацию образовательных программ начального общего, основного общего, среднего общего образования организациями, осуществляющими образовательную деятельность и установления предельного срока использования исключенных учебников».
9. Приказ Минпросвещения России от 21.02.2024 №119 «О внесении изменений в приложения № 1 и № 2 к Приказу Минпросвещения России от 21.09.2022 № 858 Об утверждении ФПУ, допущенных к использованию при реализации имеющих государственную аккредитацию образовательных программ начального общего, основного общего, среднего общего образования организациями, осуществляющими образовательную деятельность и установления предельного срока использования исключенных учебников».
10. Приказ Министерства науки и высшего образования Российской Федерации, Министерства просвещения Российской Федерации от 30.06.2020 №

845/369 «Об утверждении Порядка зачета организацией, осуществляющей образовательную деятельность, результатов освоения обучающимися учебных предметов, курсов, дисциплин (модулей), практики, дополнительных образовательных программ в других организациях, осуществляющих образовательную деятельность».

11. Приказ Минпросвещения России 04.10.2023 №738 «Об утверждении федерального перечня электронных образовательных ресурсов, допущенных к использованию при реализации имеющих государственную аккредитацию образовательных программ начального общего, основного общего, среднего общего образования».

12. Приказ Минпросвещения России от 03.08.2023 № 581 «О внесении изменения в пункт 13 порядка организации и осуществления образовательной деятельности по основным общеобразовательным программам - образовательным программам начального общего, основного общего и среднего общего образования, утвержденного приказом министерства просвещения российской федерации от 22 марта 2021 г. № 115»

13. Приказ Минпросвещения России от 21.06.23 №556 «О внесении изменений в приложения № 1, № 2 к приказу Минпросвещения России от 21.09.2022 № 858 «Об утверждении федерального перечня учебников, допущенных к использованию при реализации имеющих государственную аккредитацию образовательных программ начального общего, основного общего, среднего общего образования организациями, осуществляющими образовательную деятельность, и установления предельного срока использования исключенных учебников».

14. Постановление Правительства РФ от 11.10.2023 №1678 «Об утверждении правил применения электронного обучения, ДОТ при реализации образовательного процесса».

15. Постановление Главного государственного санитарного врача Российской Федерации от 28.09.2020 № 28 «Об утверждении санитарных правил СП 2.4.3648-20 «Санитарно-эпидемиологические требования к организациям воспитания и обучения, отдыха и оздоровления детей и молодежи» (вместе с «СП 2.4.3648-20. Санитарные правила...»).

16. Постановление Главного государственного санитарного врача Российской Федерации от 28 января 2021 г. № 2 «Об утверждении санитарных правил и норм СанПиН 1.2.3685-21 «Гигиенические нормативы и требования к обеспечению безопасности и (или) безвредности для человека факторов среды обитания».

17. Устав ГБОУ «УВК «Гармония» г.о. Донецк»

Обоснование выбора УМК следующее:

1. Соответствует ФГОС, Приказам Минпросвещения России от 21.09.2022 № 858 «Об утверждении федерального перечня учебников, допущенных к использованию при реализации имеющих государственную аккредитацию образовательных программ начального общего, основного общего, среднего общего образования организациями, осуществляющими образовательную деятельность и установления предельного срока использования исключенных учебников» и №119 от 21.02.2024 «О внесении изменений в приложения № 1 и № 2 к Приказу Минпросвещения России от 21.09.2022 № 858 Об утверждении ФПУ, допущенных к использованию при реализации имеющих государственную аккредитацию образовательных программ начального общего, основного общего, среднего общего образования организациями, осуществляющими образовательную деятельность и установления предельного срока использования исключенных учебников».

2. Отражает специфику региональной системы образования.

3. Обеспечивает реализацию интересов и потребностей обучающихся, их родителей, ОУ, учредителя ОУ.

Учебник:

Основы религиозных культур и светской этики. Основы светской этики.

4 класс: учеб. для общеобразоват. организаций/ А.И.Шемшурин.-

10-е изд., стер. – М.: Просвещение, 2022.

Целью ОРКСЭ является формирование у обучающегося мотивации к осознанному нравственному поведению, основанному на знании и уважении культурных и религиозных традиций многонационального народа России, а также к диалогу с представителями других культур и мировоззрений.

Основными задачами ОРКСЭ являются:

– знакомство обучающихся с основами православной, мусульманской, буддийской, иудейской культур, основами мировых религиозных культур и светской этики по выбору родителей (законных представителей);

– развитие представлений обучающихся о значении нравственных норм и ценностей в жизни личности, семьи, общества;

– обобщение знаний, понятий и представлений о духовной культуре и морали, ранее полученных в начальной школе, формирование ценностно-смысловой сферы личности с учётом мировоззренческих и культурных особенностей и потребностей семьи;

– развитие способностей обучающихся к общению в полиэтничной, разно мировоззренческой и многоконфессиональной среде на основе взаимного уважения и диалога. Основной методологический принцип реализации ОРКСЭ – культурологический подход, способствующий формированию у младших школьников первоначальных представлений о культуре традиционных религий народов России (православия, ислама, буддизма, иудаизма), российской светской (гражданской) этике, основанной на конституционных правах, свободах и обязанностях человека и гражданина в Российской Федерации.

Общая характеристика организации учебного процесса

Планируемые результаты освоения курса ОРКСЭ включают результаты по каждому учебному модулю. При конструировании планируемых результатов учитываются цели обучения, требования, которые представлены в стандарте, и специфика содержания каждого учебного модуля. Общие результаты содержат перечень личностных и метапредметных достижений, которые приобретает каждый обучающийся, независимо от изучаемого модуля.

Культурологическая направленность предмета способствует развитию у обучающихся представлений о нравственных идеалах и ценностях религиозных и светских традиций народов России, формированию ценностного отношения к социальной реальности, осознанию роли буддизма, православия, ислама, иудаизма, светской этики в истории и культуре нашей страны. Коммуникативный подход к преподаванию предмета ОРКСЭ предполагает организацию коммуникативной деятельности обучающихся, требующей от них умения выслушивать позицию партнёра по деятельности, принимать её, согласовывать усилия для достижения поставленной цели, находить адекватные вербальные средства передачи информации и рефлексии. Деятельностный подход, основывающийся на принципе диалогичности, осуществляется в процессе активного взаимодействия обучающихся, сотрудничества, обмена информацией, обсуждения разных точек зрения и т. п.

Предпосылками усвоения младшими школьниками содержания курса являются психологические особенности детей, завершающих обучение в начальной школе: интерес к социальной жизни, любознательность, принятие авторитета взрослого. Психологи подчёркивают естественную открытость детей этого возраста, способность эмоционально

реагировать на окружающую действительность, остро реагировать как на доброжелательность, отзывчивость, доброту других людей, так и на проявление несправедливости, нанесение обид и оскорблений. Всё это становится предпосылкой к пониманию законов существования в социуме и принятию их как руководства к собственному поведению. Вместе с тем в процессе обучения необходимо учитывать, что младшие школьники с трудом усваивают нравственные поучения, поэтому особое внимание должно быть уделено эмоциональной стороне восприятия явлений социальной жизни, связанной с проявлением или нарушением нравственных, этических норм, обсуждение конкретных жизненных ситуаций, дающих образцы нравственно ценного поведения.

Общее число часов, рекомендованных для изучения ОРКСЭ, – 34 часа (один час в неделю в 4 классе).

ПЛАНИРУЕМЫЕ РЕЗУЛЬТАТЫ

ЛИЧНОСТНЫЕ РЕЗУЛЬТАТЫ

Личностные результаты освоения программы по ОРКСЭ на уровне начального общего образования достигаются в единстве учебной и воспитательной деятельности в соответствии с традиционными российскими социокультурными и духовно-нравственными ценностями, принятыми в обществе правилами и нормами поведения и способствуют процессам самопознания, самовоспитания и саморазвития, формирования внутренней позиции личности. В результате изучения предмета «Основы религиозных культур и светской этики» в 4 классе у обучающегося будут сформированы следующие личностные результаты:

- понимать основы российской гражданской идентичности, испытывать чувство гордости за свою Родину;
- формировать национальную и гражданскую самоидентичность, осознавать свою этническую и национальную принадлежность;
- понимать значение гуманистических и демократических ценностных ориентаций; осознавать ценность человеческой жизни;
- понимать значение нравственных норм и ценностей как условия жизни личности, семьи, общества;
- осознавать право гражданина РФ исповедовать любую традиционную религию или не исповедовать никакой религии;
- строить своё общение, совместную деятельность на основе правил коммуникации: умения договариваться, мирно разрешать конфликты, уважать другое мнение независимо от принадлежности собеседников к религии или к атеизму;
- соотносить свои поступки с нравственными ценностями, принятыми в российском обществе, проявлять уважение к духовным традициям народов России, терпимость к представителям разного вероисповедания;
- строить своё поведение с учётом нравственных норм и правил; проявлять в повседневной жизни доброту, справедливость, доброжелательность в общении, желание при необходимости прийти на помощь;
- понимать необходимость обогащать свои знания о духовнонравственной культуре, стремиться анализировать своё поведение, избегать негативных поступков и действий, оскорбляющих других людей;
- понимать необходимость бережного отношения к материальным и духовным ценностям.

МЕТАПРЕДМЕТНЫЕ РЕЗУЛЬТАТЫ:

В результате изучения ОРКСЭ на уровне начального общего образования у обучающегося будут сформированы познавательные универсальные учебные действия,

коммуникативные универсальные учебные действия, регулятивные универсальные учебные действия, совместная деятельность.

Метапредметные результаты:

- овладевать способностью понимания и сохранения целей и задач учебной деятельности, поиска оптимальных средств их достижения;
- формировать умения планировать, контролировать и оценивать учебные действия в соответствии с поставленной задачей и условиями её реализации, определять и находить наиболее эффективные способы достижения результата, вносить соответствующие коррективы в процесс их реализации на основе оценки и учёта характера ошибок, понимать причины успеха/неуспеха учебной деятельности;
- совершенствовать умения в различных видах речевой деятельности и коммуникативных ситуациях; адекватное использование речевых средств и средств информационнокоммуникационных технологий для решения различных коммуникативных и познавательных задач;
- совершенствовать умения в области работы с информацией, осуществления информационного поиска для выполнения учебных заданий;
- овладевать навыками смыслового чтения текстов различных стилей и жанров, осознанного построения речевых высказываний в соответствии с задачами коммуникации;
- овладевать логическими действиями анализа, синтеза, сравнения, обобщения, классификации, установления аналогий и причинноследственных связей, построения рассуждений, отнесения к известным понятиям;
- формировать готовность слушать собеседника и вести диалог, признавать возможность существования различных точек зрения и право каждого иметь свою собственную, уметь излагать своё мнение и аргументировать свою точку зрения и оценку событий;
- совершенствовать организационные умения в области коллективной деятельности, умения определять общую цель и пути её достижения, уметь договариваться о распределении ролей в совместной деятельности, адекватно оценивать собственное поведение и поведение окружающих.

Познавательные универсальные учебные действия

Базовые логические и исследовательские действия

- ориентироваться в понятиях, отражающих нравственные ценности общества – мораль, этика, этикет, справедливость, гуманизм, благотворительность, а также используемых в разных религиях (в пределах изученного);
- использовать разные методы получения знаний о традиционных религиях и светской этике (наблюдение, чтение, сравнение, вычисление);
- применять логические действия и операции для решения учебных задач: сравнивать, анализировать, обобщать, делать выводы на основе изучаемого фактического материала;
- признавать возможность существования разных точек зрения; обосновывать свои суждения, приводить убедительные доказательства;
- выполнять совместные проектные задания с опорой на предложенные образцы.

Работа с информацией:

- воспроизводить прослушанную (прочитанную) информацию, подчёркивать её принадлежность к определённой религии и/или к гражданской этике;
- использовать разные средства для получения информации в соответствии с поставленной учебной задачей (текстовую, графическую, видео);
- находить дополнительную информацию к основному учебному материалу в разных информационных источниках, в том числе в Интернете (в условиях контролируемого входа);

– анализировать, сравнивать информацию, представленную в разных источниках, с помощью учителя, оценивать её объективность и правильность.

Коммуникативные универсальные учебные действия:

- использовать смысловое чтение для выделения главной мысли религиозных притч, сказаний, произведений фольклора и художественной литературы, анализа и оценки жизненных ситуаций, раскрывающих проблемы нравственности, этики, речевого этикета;
- соблюдать правила ведения диалога и дискуссии; корректно задавать вопросы и высказывать своё мнение; проявлять уважительное отношение к собеседнику с учётом особенностей участников общения;
- создавать небольшие тексты описания, тексты рассуждения для воссоздания, анализа и оценки нравственно-этических идей, представленных в религиозных учениях и светской этике.

Регулятивные универсальные учебные действия:

Самоорганизация и самоконтроль:

- проявлять самостоятельность, инициативность, организованность в осуществлении учебной деятельности и в конкретных жизненных ситуациях; контролировать состояние своего здоровья и эмоционального благополучия, предвидеть опасные для здоровья и жизни ситуации и способы их предупреждения;
- проявлять готовность изменять себя, оценивать свои поступки, ориентируясь на нравственные правила и нормы современного российского общества; проявлять способность к сознательному самоограничению в поведении;
- анализировать ситуации, отражающие примеры положительного и негативного отношения к окружающему миру (природе, людям, предметам трудовой деятельности)
- выражать своё отношение к анализируемым событиям, поступкам, действиям: одобрять нравственные нормы поведения; осуждать проявление несправедливости, жадности, нечестности, зла;
- проявлять высокий уровень познавательной мотивации, интерес к предмету, желание больше узнать о других религиях и правилах светской этики и этикета.

Совместная деятельность:

- выбирать партнёра не только по личным симпатиям, но и по деловым качествам, корректно высказывать свои пожелания к работе, спокойно принимать замечания к своей работе, объективно их оценивать;
- владеть умениями совместной деятельности: подчиняться, договариваться, руководить; терпеливо и спокойно разрешать возникающие конфликты;
- готовить индивидуально, в парах, в группах сообщения по изученному и дополнительному материалу с иллюстративным материалом и видеопрезентацией.

ПРЕДМЕТНЫЕ РЕЗУЛЬТАТЫ

Предметные результаты освоения образовательной программы модуля «Основы религиозных культур народов России» должны отражать сформированность умений:

- выражать своими словами первоначальное понимание сущности духовного развития как осознания и усвоения человеком значимых для жизни представлений о себе, людях, окружающей действительности;
- выражать своими словами понимание значимости нравственного самосовершенствования и роли в этом личных усилий человека, приводить примеры;

- выражать понимание и принятие значения российских традиционных духовных и нравственных ценностей, духовнонравственной культуры народов России, российского общества как источника и основы духовного развития, нравственного совершенствования;
- рассказывать о нравственных заповедях, нормах морали в традиционных религиях России (православие, ислам, буддизм, иудаизм), их значении в выстраивании отношений в семье, между людьми;
- раскрывать основное содержание нравственных категорий (долг, свобода, ответственность, милосердие, забота о слабых, взаимопомощь) в религиозной культуре народов России (православии, исламе, буддизме, иудаизме); объяснять «золотое правило нравственности» в религиозных традициях;
- соотносить нравственные формы поведения с нравственными нормами, заповедями в традиционных религиях народов России;
- раскрывать своими словами первоначальные представления о мировоззрении (картине мира) в вероучении православия, ислама, буддизма, иудаизма; об основателях религий;
- рассказывать о священных писаниях традиционных религий народов России (Библия, Коран, Трипитака (Ганджур), Танах), хранителях предания и служителях религиозного культа (священники, муллы, ламы, раввины), религиозных обрядах, ритуалах, обычаях (1–2 примера);
- рассказывать о назначении и устройстве священных сооружений (храмов) традиционных религий народов России, основных нормах поведения в храмах, общения с верующими;
- рассказывать о религиозных календарях и праздниках традиционных религий народов России (православия, ислама, буддизма, иудаизма, не менее одного религиозного праздника каждой традиции);
- раскрывать основное содержание норм отношений в религиозной семье (православие, ислам, буддизм, иудаизм), общее представление о семейных ценностях в традиционных религиях народов России; понимание отношения к труду, учению в традиционных религиях народов России;
- распознавать религиозную символику традиционных религий народов России (православия, ислама, буддизма, иудаизма минимально по одному символу), объяснять своими словами её значение в религиозной культуре;
- рассказывать о художественной культуре традиционных религий народов России (православные иконы, исламская каллиграфия, буддийская танкопись); главных особенностях религиозного искусства православия, ислама, буддизма, иудаизма (архитектура, изобразительное искусство, язык и поэтика религиозных текстов, музыки или звуковой среды);
- излагать основные исторические сведения о роли традиционных религий в становлении культуры народов России, российского общества, российской государственности;
- первоначальный опыт поисковой, проектной деятельности по изучению исторического и культурного наследия традиционных религий народов России в своей местности, регионе (храмы, монастыри, святыни, памятные и святые места), оформлению и представлению её результатов;
- приводить примеры нравственных поступков, совершаемых с опорой на этические нормы религиозной культуры и внутреннюю установку личности поступать согласно своей совести;
- выражать своими словами понимание свободы мировоззренческого выбора, отношения человека, людей в обществе к религии, свободы вероисповедания; понимание российского общества как многоэтнического и многорелигиозного (приводить примеры), понимание

российского общенародного (общенационального, гражданского) патриотизма, любви к Отечеству, нашей общей Родине – России; приводить примеры сотрудничества последователей традиционных религий;

– называть традиционные религии в России, народы России, для которых традиционными религиями исторически являются православие, ислам, буддизм, иудаизм;

– выражать своими словами понимание человеческого достоинства, ценности человеческой жизни в традиционных религиях народов России.

Предметные результаты освоения образовательной программы модуля «Основы светской этики» должны отражать сформированность умений:

– выражать своими словами первоначальное понимание сущности духовного развития как осознания и усвоения человеком значимых для жизни представлений о себе, людях, окружающей действительности;

– выражать своими словами понимание значимости нравственного самосовершенствования и роли в этом личных усилий человека, приводить примеры;

– выразить понимание и принятие значения российских традиционных духовных и нравственных ценностей, духовнонравственной культуры народов России, российского общества как источника и основы духовного развития, нравственного совершенствования;

– рассказывать о российской светской (гражданской) этике как общепринятых в российском обществе нормах морали, отношений и поведения людей, основанных на российских традиционных духовных ценностях, конституционных правах, свободах и обязанностях человека и гражданина в России

– раскрывать основное содержание нравственных категорий российской светской этики (справедливость, совесть, ответственность, сострадание, ценность и достоинство человеческой жизни, взаимоуважение, вера в добро, человеколюбие, милосердие, добродетели, патриотизм, труд) в отношениях между людьми в российском обществе; объяснять «золотое правило нравственности»;

– высказывать суждения оценочного характера о значении нравственности в жизни человека, семьи, народа, общества и государства; умение различать нравственные нормы и нормы этикета, приводить примеры;

– первоначальный опыт осмысления и нравственной оценки поступков, поведения (своих и других людей) с позиций российской светской (гражданской) этики;

– раскрывать своими словами первоначальные представления об основных нормах российской светской (гражданской) этики: любовь к Родине, российский патриотизм и гражданственность, защита Отечества; уважение памяти предков, исторического и культурного наследия и особенностей народов России, российского общества; уважение чести, достоинства, доброго имени любого человека; любовь к природе, забота о животных, охрана окружающей среды;

– рассказывать о праздниках как одной из форм исторической памяти народа, общества; российских праздниках (государственные, народные, религиозные, семейные праздники); российских государственных праздниках, их истории и традициях (не менее трёх), религиозных праздниках (не менее двух разных традиционных религий народов России), праздниках в своём регионе (не менее одного), о роли семейных праздников в жизни человека, семьи;

– раскрывать основное содержание понимания семьи, отношений в семье на основе российских традиционных духовных ценностей (семья – союз мужчины и женщины на основе взаимной любви для совместной жизни, рождения и воспитания детей; любовь и забота родителей о детях; любовь и забота детей о нуждающихся в помощи родителях; уважение старших по возрасту, предков); российских традиционных семейных ценностей;

- распознавать российскую государственную символику, символику своего региона, объяснять её значение; выражать уважение российской государственности, законам в российском обществе;
- рассказывать о трудовой морали, нравственных традициях трудовой деятельности, предпринимательства в России; выражать нравственную ориентацию на трудолюбие, честный труд, уважение к труду, трудящимся, результатам труда;
- рассказывать о российских культурных и природных памятниках, о культурных и природных достопримечательностях своего региона;
- раскрывать основное содержание российской светской (гражданской) этики на примерах образцов нравственности, российской гражданственности и патриотизма в истории России;
- объяснять своими словами роль светской (гражданской) этики в становлении российской государственности;
- первоначальный опыт поисковой, проектной деятельности по изучению исторического и культурного наследия народов России, российского общества в своей местности, регионе, оформлению и представлению её результатов;
- приводить примеры нравственных поступков, совершаемых с опорой на этические нормы российской светской (гражданской) этики и внутреннюю установку личности поступать согласно своей совести;
- выражать своими словами понимание свободы мировоззренческого выбора, отношения человека, людей в обществе к религии, свободы вероисповедания; понимание российского общества как многоэтнического и многорелигиозного (приводить примеры), понимание российского общенародного (общенационального, гражданского) патриотизма, любви к Отечеству, нашей общей Родине – России; приводить примеры сотрудничества последователей традиционных религий;
- называть традиционные религии в России, народы России, для которых традиционными религиями исторически являются православие, ислам, буддизм, иудаизм;
- выражать своими словами понимание человеческого достоинства, ценности человеческой жизни в российской светской (гражданской) этике.

Тематическое планирование

№ п/п	Тема курса	Количество часов
1	Россия — наша Родина	1
2	Этика и её значение в жизни человека. Нормы морали. Нравственные ценности, идеалы, принципы	8
3	Государство и мораль гражданина. Основной Закон (Конституция) в государстве как источник российской гражданской этики	1
4	Образцы нравственности в культуре Отечества, народов России. Природа и человек	5
5	Праздники как одна из форм исторической памяти	2

6	Семейные ценности. Этика семейных отношений	1
7	Трудовая мораль. Нравственные традиции предпринимательства	2
8	Что значит быть нравственным в наше время. Методы нравственного самосовершенствования	7
9	Этикет	4
10	Любовь и уважение к Отечеству. Патриотизм многонационального и многоконфессионального народа России	3
	Итого:	34

УЧЕБНО-МЕТОДИЧЕСКОЕ ОБЕСПЕЧЕНИЕ ОБРАЗОВАТЕЛЬНОГО ПРОЦЕССА

ОБЯЗАТЕЛЬНЫЕ УЧЕБНЫЕ МАТЕРИАЛЫ ДЛЯ УЧЕНИКА

Учебник:

Основы религиозных культур и светской этики. Основы светской этики.

4 класс: учеб. для общеобразоват. организаций/ А.И.Шемшурина.-10-е изд.,стер. – М.: Просвещение, 2022

МЕТОДИЧЕСКИЕ МАТЕРИАЛЫ ДЛЯ УЧИТЕЛЯ

- Основы светской этики. Электронное пособие к учебному пособию. – М.: Просвещение, 2023

- Методическое пособие для учителя (поурочные разработки к учебнику А. И. Шемшурина "Основы светской этики")

ЦИФРОВЫЕ ОБРАЗОВАТЕЛЬНЫЕ РЕСУРСЫ И РЕСУРСЫ СЕТИ ИНТЕРНЕТ

– <https://m.edsoo.ru/> - Библиотека ЦОК

– <https://resh.edu.ru>

– <http://www.edu.ru> – Образовательный портал «Российской образование»

– <http://www.school.edu.ru> – Национальный портал «Российский общеобразовательный портал»

- Электронная версия учебника: <https://pdf.11klasov.net/14148-osnovy-svetskoj-jetiki-4-klassshemshurina.html> Основы светской этики.


- Электронное пособие к учебному пособию. – М.: Просвещение, 2023
<https://rosuchebnik.ru/material/osnovy-svetskoy-etiki-4-klass-metodicheskoe-posobie/> -
http://kuraev.ru/index.php?option=com_content&task=view&id=217

- Материалы сайта Сообщества педагогов по курсу "Основы религиозных культур и светской этики" -

1	Семейное положение: один человек, вдовец	1
2	Родовая принадлежность: Украинская	2
3	Чем занят был в настоящее время и на что занят	3
4	Место проживания и семейное положение	4
5	Служба	5
6	Теория и практика: Отец, Патриотизм	6
7	Многочисленные и многопрофильные виды деятельности	7
8	народа России	8
9		9
10		10
11		11
12		12
13		13
14		14
15		15
16		16
17		17
18		18
19		19
20		20
21		21
22		22
23		23
24		24
25		25
26		26
27		27
28		28
29		29
30		30
31		31
32		32
33		33
34		34
35		35
36		36
37		37
38		38
39		39
40		40
41		41
42		42
43		43
44		44
45		45
46		46
47		47
48		48
49		49
50		50
51		51
52		52
53		53
54		54
55		55
56		56
57		57
58		58
59		59
60		60
61		61
62		62
63		63
64		64
65		65
66		66
67		67
68		68
69		69
70		70
71		71
72		72
73		73
74		74
75		75
76		76
77		77
78		78
79		79
80		80
81		81
82		82
83		83
84		84
85		85
86		86
87		87
88		88
89		89
90		90
91		91
92		92
93		93
94		94
95		95
96		96
97		97
98		98
99		99
100		100

Прошито, пронумеровано и скреплено печатью


) листов
 Державний архів Донецької області
 М. С. Коваленко



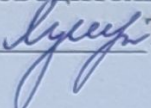
ГОСУДАРСТВЕННОЕ БЮДЖЕТНОЕ ОБЩЕОБРАЗОВАТЕЛЬНОЕ УЧРЕЖДЕНИЕ
«УЧЕБНО-ВОСПИТАТЕЛЬНЫЙ КОМПЛЕКС «ГАРМОНИЯ» Г.О ДОНЕЦК»

РАССМОТРЕНО

На заседании ШМО учителей
начальных классов


Протокол №1
от «27» августа 2024 г.

Руководитель ШМО

 Т.В. Лушникова

СОГЛАСОВАНО


Зам. директора по УВР



Т.Б. Ушакова

«27» августа 2024 г.

УТВЕРЖДЕНО


Директор ГБОУ
«УВК «ГАРМОНИЯ» Г.О. ДОНЕЦК»
И.Е. Клещукова
Приказ № 231
от «27» августа 2024 г.

РАБОЧАЯ ПРОГРАММА
по учебному предмету «Труд(технология)»
начального общего образования
Базовый уровень

для 1-4 классов

Рабочая программа составлена

ШМО начальных классов

2024-2025 учебный год

ПОЯСНИТЕЛЬНАЯ ЗАПИСКА

Программа по предмету «Труд (технология)» на уровне начального общего образования составлена на основе требований к результатам освоения основной образовательной программы начального общего образования ФГОС НОО, а также ориентирована на целевые приоритеты духовно-нравственного развития, воспитания и социализации обучающихся, сформулированные в федеральной рабочей программе воспитания.

Нормативно-правовые документы, обеспечивающие организацию образовательной деятельности по труду(технология)

1. Закон об образовании № 273-ФЗ.
2. Закон от 06.10.2023 № 12-РЗ «Об образовании в Донецкой Народной Республике» (Принят Постановлением Народного Совета 5 октября 2023 года).
3. Федеральный закон от 19.12.2023 № 618-ФЗ «О внесении изменений в Федеральный закон «Об образовании в Российской Федерации».
4. Федеральный закон от 04.08.2023 № 479-ФЗ «О внесении изменений в Федеральный закон «Об образовании в Российской Федерации».
5. Приказ Минпросвещения России от 31.05.2021 № 286 «Об утверждении федерального государственного образовательного стандарта начального общего образования» (в ред. Приказов Минпросвещения России от 18.07.2022 N 569, от 08.11.2022 № 955).
6. Приказ Минпросвещения России от 18.05.2023 № 372 «Об утверждении федеральной образовательной программы начального общего образования». Приказ Минпросвещения России от 19.03.2024 № 171 «О внесении изменений в некоторые приказы Министерства просвещения РФ, касающиеся ФОП начального общего образования, основного общего образования и среднего общего образования».
7. Приказ Минпросвещения России от 22.03.2021 № 115 «Об утверждении Порядка организации и осуществления образовательной деятельности по основным общеобразовательным программам - образовательным программам начального общего, основного общего и среднего общего образования».
8. Приказ Минпросвещения России от 21.09.2022 № 858 «Об утверждении федерального перечня учебников, допущенных к использованию при реализации имеющих государственную аккредитацию образовательных программ начального общего, основного общего, среднего общего образования организациями, осуществляющими образовательную деятельность и установления предельного срока использования исключенных учебников».
9. Приказ Минпросвещения России от 21.02.2024 №119 «О внесении изменений в приложения № 1 и № 2 к Приказу Минпросвещения России от 21.09.2022 № 858 Об утверждении ФПУ, допущенных к использованию при реализации имеющих государственную аккредитацию образовательных программ начального общего, основного общего, среднего общего образования организациями, осуществляющими образовательную деятельность и установления предельного срока использования исключенных учебников».
10. Приказ Министерства науки и высшего образования Российской Федерации, Министерства просвещения Российской Федерации от 30.06.2020 № 845/369 «Об утверждении Порядка зачета организацией, осуществляющей образовательную деятельность, результатов освоения обучающимися учебных предметов, курсов, дисциплин (модулей), практики, дополнительных образовательных программ в других организациях, осуществляющих образовательную деятельность».

11. Приказ Минпросвещения России 04.10.2023 №738 «Об утверждении федерального перечня электронных образовательных ресурсов, допущенных к использованию при реализации имеющих государственную аккредитацию образовательных программ начального общего, основного общего, среднего общего образования».

12. Приказ Минпросвещения России от 03.08.2023 № 581 «О внесении изменения в пункт 13 порядка организации и осуществления образовательной деятельности по основным общеобразовательным программам - образовательным программам начального общего, основного общего и среднего общего образования, утвержденного приказом министерства просвещения российской федерации от 22 марта 2021 г. № 115»

13. Приказ Минпросвещения России от 21.06.23 №556 «О внесении изменений в приложения № 1, № 2 к приказу Минпросвещения России от 21.09.2022 № 858 «Об утверждении федерального перечня учебников, допущенных к использованию при реализации имеющих государственную аккредитацию образовательных программ начального общего, основного общего, среднего общего образования организациями, осуществляющими образовательную деятельность, и установления предельного срока использования исключенных учебников».

14. Постановление Правительства РФ от 11.10.2023 №1678 «Об утверждении правил применения электронного обучения, ДОТ при реализации образовательного процесса».

15. Постановление Главного государственного санитарного врача Российской Федерации от 28.09.2020 № 28 «Об утверждении санитарных правил СП 2.4.3648-20 «Санитарно-эпидемиологические требования к организациям воспитания и обучения, отдыха и оздоровления детей и молодежи» (вместе с «СП 2.4.3648-20. Санитарные правила...»).

16. Постановление Главного государственного санитарного врача Российской Федерации от 28 января 2021 г. № 2 «Об утверждении санитарных правил и норм СанПиН 1.2.3685-21 «Гигиенические нормативы и требования к обеспечению безопасности и (или) безвредности для человека факторов среды обитания».

17. Устав ГБОУ «УВК «Гармония» г.о. Донецк»

Обоснование выбора УМК следующее:

1. Соответствует ФГОС, Приказам Минпросвещения России от 21.09.2022 № 858 «Об утверждении федерального перечня учебников, допущенных к использованию при реализации имеющих государственную аккредитацию образовательных программ начального общего, основного общего, среднего общего образования организациями, осуществляющими образовательную деятельность и установления предельного срока использования исключенных учебников» и №119 от 21.02.2024 «О внесении изменений в приложения № 1 и № 2 к Приказу Минпросвещения России от 21.09.2022 № 858 Об утверждении ФПУ, допущенных к использованию при реализации имеющих государственную аккредитацию образовательных программ начального общего, основного общего, среднего общего образования организациями, осуществляющими образовательную деятельность и установления предельного срока использования исключенных учебников».

2. Отражает специфику региональной системы образования.

3. Обеспечивает реализацию интересов и потребностей обучающихся, их родителей, ОУ, учредителя ОУ.

Основной целью программы по труду (технологии) является успешная социализация обучающихся, формирование у них функциональной грамотности на базе освоения культурологических и конструкторско-технологических знаний (о рукотворном мире и

общих правилах его создания в рамках исторически меняющихся технологий) и соответствующих им практических умений, необходимых для разумной организации собственной жизни, воспитание ориентации на будущую трудовую деятельность, выбор профессии в процессе практического знакомства с историей ремесел и технологий.

Основные задачи: формирование общих представлений о культуре и организации трудовой деятельности как важной части общей культуры человека;

становление элементарных базовых знаний и представлений о предметном (рукотворном) мире как результате деятельности человека, его взаимодействии с миром природы, правилах и технологиях создания, исторически развивающихся и современных производствах и профессиях;

формирование основ чертежно-графической грамотности, умения работать с простейшей технологической документацией (рисунок, чертеж, эскиз, схема);

формирование элементарных знаний и представлений о различных материалах, технологиях их обработки и соответствующих умений;

развитие сенсомоторных процессов, психомоторной координации, глазомера через формирование практических умений;

расширение культурного кругозора, развитие способности творческого использования полученных знаний и умений в практической деятельности;

развитие познавательных психических процессов и приемов умственной деятельности посредством включения мыслительных операций в ходе выполнения практических заданий; развитие гибкости и вариативности мышления, способностей к изобретательской деятельности;

воспитание уважительного отношения к людям труда, к культурным традициям, понимания ценности предшествующих культур, отраженных в материальном мире;

воспитание понимания социального значения разных профессий, важности ответственного отношения каждого за результаты труда;

воспитание готовности участия в трудовых делах школьного коллектива;

развитие социально ценных личностных качеств: организованности, аккуратности, добросовестного и ответственного отношения к работе, взаимопомощи, волевой саморегуляции, активности и инициативности;

воспитание интереса и творческого отношения к продуктивной созидательной деятельности, мотивации успеха и достижений, стремления к творческой самореализации;

становление экологического сознания, внимательного и вдумчивого отношения к окружающей природе, осознание взаимосвязи рукотворного мира с миром природы;

воспитание положительного отношения к коллективному труду, применение правил культуры общения, проявление уважения к взглядам и мнению других людей.

Ценностные ориентиры содержания учебного предмета «Труд (технология)»

включает характеристику основных структурных единиц (модулей), которые являются общими для каждого года обучения:

1. Технологии, профессии и производства.
2. Технологии ручной обработки материалов: работы с бумагой и картоном, с пластичными материалами, с природным материалом, с текстильными материалами и другими доступными материалами (например, пластик, поролон, фольга, солома).
3. Конструирование и моделирование: работа с конструктором (с учетом возможностей материально-технической базы образовательной организации), конструирование и моделирование из бумаги, картона, пластичных материалов, природных и текстильных материалов, робототехника (с учетом возможностей материально-технической базы образовательной организации).
4. ИКТ (с учетом возможностей материально-технической базы образовательной организации).

В процессе освоения программы по труду (технологии) обучающиеся овладевают основами проектной деятельности, которая направлена на развитие творческих черт личности, коммуникабельности, чувства ответственности, умения искать и использовать информацию.

В программе по труду (технологии) осуществляется реализация межпредметных связей с учебными предметами: «Математика» (моделирование, выполнение расчетов, вычислений, построение форм с учетом основ геометрии, работа с геометрическими фигурами, телами, именованными числами), «Изобразительное искусство» (использование средств художественной выразительности, законов и правил декоративно-прикладного искусства и дизайна), «Окружающий мир» (природные формы и конструкции как универсальный источник инженерно-художественных идей для мастера; природа как источник сырья, этнокультурные традиции), «Родной язык» (использование важнейших видов речевой деятельности и основных типов учебных текстов в процессе анализа заданий и обсуждения результатов практической деятельности), «Литературное чтение» (работа с текстами для создания образа, реализуемого в изделии).

Общее число часов, рекомендованных для изучения по предмету «Труд (технология)» – 135 часов: в 1 классе – 33 часа (1 час в неделю), во 2 классе – 34 часа (1 час в неделю), в 3 классе – 34 часа (1 час в неделю), в 4 классе – 34 часа (1 час в неделю).

Общая характеристика организации учебного процесса

1 КЛАСС

Технологии, профессии и производства

Природное и техническое окружение человека. Природа как источник сырьевых ресурсов и творчества мастеров. Красота и разнообразие природных форм, их передача в изделиях из различных материалов. Наблюдения природы и фантазия мастера – условия создания изделия. Бережное отношение к природе. Общее понятие об изучаемых материалах, их происхождении, разнообразии. Подготовка к работе. Рабочее место, его организация в зависимости от вида работы. Рациональное размещение на рабочем месте материалов и инструментов, поддержание порядка во время работы, уборка по окончании работы. Рациональное и безопасное использование и хранение инструментов.

Мир профессий. Профессии родных и знакомых. Профессии, связанные с изучаемыми материалами и производствами. Профессии сферы обслуживания.

Традиции и праздники народов России, ремесла, обычаи.

Технологии ручной обработки материалов

Бережное, экономное и рациональное использование обрабатываемых материалов.

Использование конструктивных особенностей материалов при изготовлении изделий. Общее представление об основных технологических операциях ручной обработки материалов: разметка деталей, выделение деталей, формообразование деталей, сборка изделия, отделка изделия или его деталей.

Способы разметки деталей: «на глаз» и «от руки», по шаблону, по линейке (как направляющему инструменту без откладывания размеров) и изготовление изделий с опорой на рисунки, графическую инструкцию, простейшую схему. Чтение условных графических изображений (называние операций, способов и приемов работы, последовательности изготовления изделий). Правила экономной и аккуратной разметки. Рациональная разметка и вырезание нескольких одинаковых деталей из бумаги. Способы соединения деталей в изделии: с помощью пластилина, клея, скручивание, сшивание и другое. Приемы и правила аккуратной работы с клеем. Отделка изделия или его деталей (окрашивание, вышивка, аппликация и другое).

Подбор соответствующих инструментов и способов обработки материалов в зависимости от их свойств и видов изделий. Инструменты и приспособления (ножницы, линейка, игла, гладилка, стека, шаблон и другие), их правильное, рациональное и безопасное использование.

Пластические массы, их виды (пластилин, пластика и другое). Приемы изготовления изделий доступной по сложности формы из них: разметка «на глаз», отделение части (стекой, отрыванием), придание формы. Наиболее распространенные виды бумаги. Их общие свойства. Простейшие способы обработки бумаги различных видов: сгибание и складывание, сминание, обрывание, склеивание и другое. Резание бумаги ножницами. Правила безопасного использования ножниц.

Виды природных материалов (плоские – листья и объемные – орехи, шишки, семена, ветки). Приемы работы с природными материалами: подбор материалов в соответствии с замыслом, составление композиции, соединение деталей (приклеивание, склеивание с помощью прокладки, соединение с помощью пластилина).

Общее представление о тканях (текстиле), их строении и свойствах. Швейные инструменты и приспособления (иглы, булавки и другие). Отмеривание и заправка нитки в иголку, строчка прямого стежка.

Использование дополнительных отделочных материалов.

Конструирование и моделирование

Простые и объемные конструкции из разных материалов (пластические массы, бумага, текстиль и другое) и способы их создания. Общее представление о конструкции изделия, детали и части изделия, их взаимное расположение в общей конструкции. Способы соединения деталей в изделиях из разных материалов. Образец, анализ конструкции образцов изделий, изготовление изделий по образцу, рисунку. Конструирование по модели (на плоскости). Взаимосвязь выполняемого действия и результата. Элементарное прогнозирование порядка действий в зависимости от желаемого (необходимого) результата, выбор способа работы в зависимости от требуемого результата (замысла).

ИКТ

Демонстрация учителем готовых материалов на информационных носителях.

Информация. Виды информации.

УНИВЕРСАЛЬНЫЕ УЧЕБНЫЕ ДЕЙСТВИЯ (ПРОПЕДЕВТИЧЕСКИЙ УРОВЕНЬ)

Изучение труда (технологии) в 1 классе способствует освоению на пропедевтическом уровне ряда универсальных учебных действий: познавательных универсальных учебных действий, коммуникативных универсальных учебных действий, регулятивных универсальных учебных действий, совместной деятельности.

Познавательные универсальные учебные действия

Базовые логические и исследовательские действия:

ориентироваться в терминах, используемых в технологии (в пределах изученного); воспринимать и использовать предложенную инструкцию (устную, графическую); анализировать устройство простых изделий по образцу, рисунку, выделять основные и второстепенные составляющие конструкции; сравнивать отдельные изделия (конструкции), находить сходство и различия в их устройстве.

Работа с информацией:

воспринимать информацию (представленную в объяснении учителя или в учебнике), использовать ее в работе; понимать и анализировать простейшую знаково-символическую информацию (схема, рисунок) и строить работу в соответствии с ней.

Коммуникативные универсальные учебные действия

Общение:

участвовать в коллективном обсуждении: высказывать собственное мнение, отвечать на вопросы, выполнять правила этики общения: уважительное отношение к одноклассникам, внимание к мнению другого; строить несложные высказывания, сообщения в устной форме (по содержанию изученных тем).

Регулятивные универсальные учебные действия

Самоорганизация и самоконтроль:

принимать и удерживать в процессе деятельности предложенную учебную задачу; действовать по плану, предложенному учителем, работать с опорой на графическую инструкцию учебника, принимать участие в коллективном построении простого плана действий;

понимать и принимать критерии оценки качества работы, руководствоваться ими в процессе анализа и оценки выполненных работ;

организовывать свою деятельность: производить подготовку к уроку рабочего места, поддерживать на нем порядок в течение урока, производить необходимую уборку по окончании работы;

выполнять несложные действия контроля и оценки по предложенным критериям.

Совместная деятельность:

проявлять положительное отношение к включению в совместную работу, к простым видам сотрудничества;

принимать участие в парных, групповых, коллективных видах работы, в процессе изготовления изделий осуществлять элементарное сотрудничество

2 КЛАСС

Технологии, профессии и производства

Рукотворный мир – результат труда человека. Элементарные представления об основном принципе создания мира вещей: прочность конструкции, удобство использования, эстетическая выразительность. Средства художественной выразительности (композиция, цвет, тон и другие). Изготовление изделий с учетом данного принципа. Общее представление о технологическом процессе: анализ устройства и назначения изделия, выстраивание последовательности практических действий и технологических операций, подбор материалов и инструментов, экономная разметка, обработка с целью получения (выделения) деталей, сборка, отделка изделия, проверка изделия в действии, внесение необходимых дополнений и изменений. Изготовление изделий из различных материалов с соблюдением этапов технологического процесса.

Традиции и современность. Новая жизнь древних профессий. Совершенствование их технологических процессов. Мир профессий. Мастера и их профессии, правила мастера. Культурные традиции. Техника на службе человека.

Элементарная творческая и проектная деятельность (создание замысла, его детализация и воплощение). Несложные коллективные, групповые проекты.

Технологии ручной обработки материалов

Многообразие материалов, их свойств и их практическое применение в жизни.

Исследование и сравнение элементарных физических, механических и технологических свойств различных материалов. Выбор материалов по их декоративно-художественным и конструктивным свойствам.

Знание и выполнение основных технологических операций ручной обработки материалов в процессе изготовления изделия: разметка деталей (с помощью линейки (угольника, циркуля), формообразование деталей (сгибание, складывание тонкого картона и плотных видов бумаги и другое), сборка изделия (сшивание). Подвижное соединение деталей изделия. Использование соответствующих способов обработки материалов в зависимости от вида и назначения изделия.

Виды условных графических изображений: рисунок, простейший чертеж, эскиз, схема.

Чертежные инструменты – линейка (угольник, циркуль). Их функциональное назначение, конструкция. Приемы безопасной работы колющими (циркуль) инструментами.

Технология обработки бумаги и картона. Назначение линий чертежа (контур, линия разреза, сгиба, выносная, размерная). Чтение условных графических изображений.

Построение прямоугольника от двух прямых углов (от одного прямого угла). Разметка деталей с опорой на простейший чертеж, эскиз. Изготовление изделий по рисунку, простейшему чертежу или эскизу, схеме. Задач. Сгибание и складывание тонкого картона

и плотных видов бумаги – биговка. Подвижное соединение деталей на проволоку, толстую нитку.

Технология обработки текстильных материалов. Строение ткани (поперечное и продольное направление нитей). Ткани и нитки растительного происхождения (полученные на основе натурального сырья). Виды ниток (швейные, мулине). Трикотаж, нетканые материалы (общее представление), его строение и основные свойства. Строчка прямого стежка и ее варианты (перевивы, наборы) и (или) строчка косого стежка и ее варианты (крестик, стебельчатая, елочка). Лекало. Разметка с помощью лекала (простейшей выкройки). Технологическая последовательность изготовления несложного швейного изделия (разметка деталей, выкраивание деталей, отделка деталей, сшивание деталей).

Использование дополнительных материалов (например, проволока, пряжа, бусины и другие).

Конструирование и моделирование

Основные и дополнительные детали. Общее представление о правилах создания гармоничной композиции. Симметрия, способы разметки и конструирования симметричных форм.

Конструирование и моделирование изделий из различных материалов по простейшему чертежу или эскизу. Подвижное соединение деталей конструкции. Внесение элементарных конструктивных изменений и дополнений в изделие.

ИКТ

Демонстрация учителем готовых материалов на информационных носителях.

Поиск информации. Интернет как источник информации.

УНИВЕРСАЛЬНЫЕ УЧЕБНЫЕ ДЕЙСТВИЯ

Изучение труда (технологии) во 2 классе способствует освоению ряда универсальных учебных действий: познавательных универсальных учебных действий, коммуникативных универсальных учебных действий, регулятивных универсальных учебных действий, совместной деятельности.

Познавательные универсальные учебные действия

Базовые логические и исследовательские действия:

ориентироваться в терминах, используемых в технологии (в пределах изученного); выполнять работу в соответствии с образцом, инструкцией, устной или письменной; выполнять действия анализа и синтеза, сравнения, группировки с учетом указанных критериев; строить рассуждения, делать умозаключения, проверять их в практической работе;

воспроизводить порядок действий при решении учебной (практической) задачи; осуществлять решение простых задач в умственной и материализованной форме.

Работа с информацией:

получать информацию из учебника и других дидактических материалов, использовать ее в работе;

понимать и анализировать знаково-символическую информацию (чертеж, эскиз, рисунок, схема) и строить работу в соответствии с ней.

Коммуникативные универсальные учебные действия

Общение:

выполнять правила участия в учебном диалоге: задавать вопросы, дополнять ответы других обучающихся, высказывать свое мнение, отвечать на вопросы, проявлять уважительное отношение к одноклассникам, внимание к мнению другого; делиться впечатлениями о прослушанном (прочитанном) тексте, рассказе учителя, о выполненной работе, созданном изделии.

Регулятивные универсальные учебные действия

Самоорганизация и самоконтроль:

понимать и принимать учебную задачу;

организовывать свою деятельность;
понимать предлагаемый план действий, действовать по плану;
прогнозировать необходимые действия для получения практического результата,
планировать работу;
выполнять действия контроля и оценки;
воспринимать советы, оценку учителя и других обучающихся, стараться учитывать их в работе.

Совместная деятельность:

выполнять элементарную совместную деятельность в процессе изготовления изделий,
осуществлять взаимопомощь;
выполнять правила совместной работы: справедливо распределять работу,
договариваться, выполнять ответственно свою часть работы, уважительно относиться к чужому мнению

3 КЛАСС

Технологии, профессии и производства

Непрерывность процесса деятельностного освоения мира человеком и создания культуры.

Материальные и духовные потребности человека как движущие силы прогресса.

Разнообразие творческой трудовой деятельности в современных условиях. Разнообразие предметов рукотворного мира: архитектура, техника, предметы быта и декоративно-прикладного искусства. Современные производства и профессии, связанные с обработкой материалов, аналогичных используемым на уроках труда (технологии).

Общие правила создания предметов рукотворного мира: соответствие формы, размеров, материала и внешнего оформления изделия его назначению. Стиливая гармония в предметном ансамбле, гармония предметной и окружающей среды (общее представление).

Мир современной техники. Информационно-коммуникационные технологии в жизни современного человека. Решение человеком инженерных задач на основе изучения природных законов – жесткость конструкции (трубчатые сооружения, треугольник как устойчивая геометрическая форма и другие).

Бережное и внимательное отношение к природе как источнику сырьевых ресурсов и идей для технологий будущего.

Элементарная творческая и проектная деятельность. Коллективные, групповые и индивидуальные проекты в рамках изучаемой тематики. Совместная работа в малых группах, осуществление сотрудничества, распределение работы, выполнение социальных ролей (руководитель (лидер) и подчиненный).

Технологии ручной обработки материалов

Некоторые (доступные в обработке) виды искусственных и синтетических материалов.

Разнообразие технологий и способов обработки материалов в различных видах изделий, сравнительный анализ технологий при использовании того или иного материала

(например, аппликация из бумаги и ткани, коллаж и другие). Выбор материалов по их декоративно-художественным и технологическим свойствам, использование

соответствующих способов обработки материалов в зависимости от назначения изделия.

Инструменты и приспособления (циркуль, угольник, канцелярский нож, шило и другие), знание приемов их рационального и безопасного использования.

Углубление общих представлений о технологическом процессе (анализ устройства и назначения изделия, выстраивание последовательности практических действий и технологических операций, подбор материалов и инструментов, экономная разметка материалов, обработка с целью получения деталей, сборка, отделка изделия, проверка изделия в действии, внесение необходимых дополнений) Преобразование разверток несложных форм.

Технология обработки бумаги и картона. Виды картона (гофрированный, толстый, тонкий, цветной и другой). Чтение и построение простого чертежа (эскиза) развертки изделия.

Разметка деталей с опорой на простейший чертеж, эскиз. Решение задач на внесение

необходимых дополнений и изменений в схему, чертеж, эскиз. Выполнение измерений, расчетов, несложных построений.

Выполнение рицовки на картоне с помощью канцелярского ножа, выполнение отверстий шилом.

Технология обработки текстильных материалов. Использование трикотажа и нетканых материалов для изготовления изделий. Использование вариантов строчки косого стежка (крестик, стебельчатая и другие) и (или) петельной строчки для соединения деталей изделия и отделки. Пришивание пуговиц (с двумя-четырьмя отверстиями). Изготовление швейных изделий из нескольких деталей.

Использование дополнительных материалов. Комбинирование разных материалов в одном изделии.

Конструирование и моделирование

Конструирование и моделирование изделий из различных материалов, в том числе наборов «Конструктор», по заданным условиям (техничко-технологическим, функциональным, декоративно-художественным). Способы подвижного и неподвижного соединения деталей набора «Конструктор», их использование в изделиях, жесткость и устойчивость конструкции.

Создание простых макетов и моделей архитектурных сооружений, технических устройств, бытовых конструкций. Выполнение заданий на доработку конструкций (отдельных узлов, соединений) с учетом дополнительных условий (требований). Использование измерений и построений для решения практических задач. Решение задач на мысленную трансформацию трехмерной конструкции в развертку (и наоборот).

ИКТ

Информационная среда, основные источники (органы восприятия) информации, получаемой человеком. Сохранение и передача информации. Информационные технологии. Источники информации, используемые человеком в быту: телевидение, радио, печатные издания, персональный компьютер и другие. Современный информационный мир. Персональный компьютер (ПК) и его назначение. Правила пользования ПК для сохранения здоровья. Назначение основных устройств компьютера для ввода, вывода и обработки информации. Работа с доступной информацией (книги, музеи, беседы (мастер-классы) с мастерами, Интернет, видео, DVD). Работа с текстовым редактором Microsoft Word или друг **УНИВЕРСАЛЬНЫЕ УЧЕБНЫЕ ДЕЙСТВИЯ**
Изучение труда (технологии) в 3 классе способствует освоению ряда универсальных учебных действий: познавательных универсальных учебных действий, коммуникативных универсальных учебных действий, регулятивных универсальных учебных действий, совместной деятельности.

Познавательные универсальные учебные действия

Базовые логические и исследовательские действия:

ориентироваться в терминах, используемых в технологии, использовать их в ответах на вопросы и высказываниях (в пределах изученного);

осуществлять анализ предложенных образцов с выделением существенных и несущественных признаков;

выполнять работу в соответствии с инструкцией, устной или письменной, а также графически представленной в схеме, таблице;

определять способы доработки конструкций с учетом предложенных условий;

классифицировать изделия по самостоятельно предложенному существенному признаку (используемый материал, форма, размер, назначение, способ сборки);

читать и воспроизводить простой чертеж (эскиз) развертки изделия;

восстанавливать нарушенную последовательность выполнения изделия.

Работа с информацией:

анализировать и использовать знаково-символические средства представления информации для создания моделей и макетов изучаемых объектов;

на основе анализа информации производить выбор наиболее эффективных способов работы;

осуществлять поиск необходимой информации для выполнения учебных заданий с использованием учебной литературы;

использовать средства информационно-коммуникационных технологий для решения учебных и практических задач, в том числе Интернет, под руководством учителя.

Коммуникативные универсальные учебные действия

Общение:

строить монологическое высказывание, владеть диалогической формой коммуникации; строить рассуждения в форме связи простых суждений об объекте, его строении, свойствах и способах создания;

описывать предметы рукотворного мира, оценивать их достоинства;

формулировать собственное мнение, аргументировать выбор вариантов и способов выполнения задания.

Регулятивные универсальные учебные действия

Самоорганизация и самоконтроль:

принимать и сохранять учебную задачу, осуществлять поиск средств для ее решения;

прогнозировать необходимые действия для получения практического результата,

предлагать план действий в соответствии с поставленной задачей, действовать по плану;

выполнять действия контроля и оценки, выявлять ошибки и недочеты по результатам работы, устанавливать их причины и искать способы устранения;

проявлять волевую саморегуляцию при выполнении задания.

Совместная деятельность:

выбирать себе партнеров по совместной деятельности не только по симпатии, но и по деловым качествам;

справедливо распределять работу, договариваться, приходить к общему решению, отвечать за общий результат работы;

выполнять роли лидера, подчиненного, соблюдать равноправие и дружелюбие;

осуществлять взаимопомощь, проявлять ответственность при выполнении своей части работы.

4 КЛАСС

Технологии, профессии и производства

Профессии и технологии современного мира. Использование достижений науки в развитии технического прогресса. Изобретение и использование синтетических материалов с определенными заданными свойствами в различных отраслях и профессиях. Нефть как универсальное сырье. Материалы, получаемые из нефти (пластик, стеклоткань, пенопласт и другие).

Мир профессий. Профессии, связанные с опасностями (пожарные, космонавты, химики и другие).

Информационный мир, его место и влияние на жизнь и деятельность людей. Влияние современных технологий и преобразующей деятельности человека на окружающую среду, способы ее защиты.

Сохранение и развитие традиций прошлого в творчестве современных мастеров. Бережное и уважительное отношение людей к культурным традициям. Изготовление изделий с учетом традиционных правил и современных технологий (лепка, вязание, шитье, вышивка и другое).

Элементарная творческая и проектная деятельность (реализация заданного или собственного замысла, поиск оптимальных конструктивных и технологических решений).

Коллективные, групповые и индивидуальные Использование комбинированных техник создания конструкций по заданным условиям в выполнении учебных проектов.

Технологии ручной обработки материалов

Синтетические материалы – ткани, полимеры (пластик, поролон). Их свойства. Создание синтетических материалов с заданными свойствами.

Использование измерений, вычислений и построений для решения практических задач. Внесение дополнений и изменений в условные графические изображения в соответствии с дополнительными (измененными) требованиями к изделию.

Технология обработки бумаги и картона. Подбор материалов в соответствии с замыслом, особенностями конструкции изделия. Определение оптимальных способов разметки деталей, сборки изделия. Выбор способов отделки. Комбинирование разных материалов в одном изделии.

Совершенствование умений выполнять разные способы разметки с помощью чертежных инструментов. Освоение доступных художественных техник.

Технология обработки текстильных материалов. Обобщенное представление о видах тканей (натуральные, искусственные, синтетические), их свойствах и областях использования. Дизайн одежды в зависимости от ее назначения, моды, времени. Подбор текстильных материалов в соответствии с замыслом, особенностями конструкции изделия. Раскрой деталей по готовым лекалам (выкройкам), собственным несложным. Строчка петельного стежка и ее варианты («тамбур» и другие), ее назначение (соединение и отделка деталей) и (или) строчки петлеобразного и крестообразного стежков (соединительные и отделочные). Подбор ручных строчек для сшивания и отделки изделий. Простейший ремонт изделий.

Технология обработки синтетических материалов. Пластик, поролон, полиэтилен. Общее знакомство, сравнение свойств. Самостоятельное определение технологий их обработки в сравнении с освоенными материалами.

Комбинированное использование разных материалов.

Конструирование и моделирование

Современные требования к техническим устройствам (экологичность, безопасность, эргономичность и другие).

Конструирование и моделирование изделий из различных материалов, в том числе конструктора, по проектному заданию или собственному замыслу. Поиск оптимальных и доступных новых решений конструкторско-технологических проблем на всех этапах аналитического и технологического процесса при выполнении индивидуальных творческих и коллективных проектных работ.

Робототехника. Конструктивные, соединительные элементы и основные узлы робота.

Инструменты и детали для создания робота. Конструирование робота. Составление алгоритма действий робота. Программирование, тестирование робота. Преобразование конструкции робота. Презентация робота.

ИКТ

Работа с доступной информацией в Интернете и на цифровых носителях информации. Электронные и медиаресурсы в художественно-конструкторской, проектной, предметной преобразующей деятельности. Работа с готовыми цифровыми материалами. Поиск дополнительной информации по тематике творческих и проектных работ, использование рисунков из ресурса компьютера в оформлении изделий и другое. Создание презентаций в программе PowerPoint или другой.

УНИВЕРСАЛЬНЫЕ УЧЕБНЫЕ ДЕЙСТВИЯ

Изучение труда (технологии) в 4 классе способствует освоению ряда универсальных учебных действий: познавательных универсальных учебных действий, коммуникативных универсальных учебных действий, регулятивных универсальных учебных действий, совместной деятельности.

Познавательные универсальные учебные действия

Базовые логические и исследовательские действия:

ориентироваться в терминах, используемых в технологии, использовать их в ответах на вопросы и высказываниях (в пределах изученного);

анализировать конструкции предложенных образцов изделий;
конструировать и моделировать изделия из различных материалов по образцу, рисунку, простейшему чертежу, эскизу, схеме с использованием общепринятых условных обозначений и по заданным условиям;
выстраивать последовательность практических действий и технологических операций, подбирать материал и инструменты, выполнять экономную разметку, сборку, отделку изделия;
решать простые задачи на преобразование конструкции;
выполнять работу в соответствии с инструкцией, устной или письменной;
соотносить результат работы с заданным алгоритмом, проверять изделия в действии, вносить необходимые дополнения и изменения;
классифицировать изделия по самостоятельно предложенному существенному признаку (используемый материал, форма, размер, назначение, способ сборки);
выполнять действия анализа и синтеза, сравнения, классификации предметов (изделий) с учетом указанных критериев;
анализировать устройство простых изделий по образцу, рисунку, выделять основные и второстепенные составляющие конструкции **Работа с информацией:**
находить необходимую для выполнения работы информацию, пользуясь различными источниками, анализировать ее и отбирать в соответствии с решаемой задачей;
на основе анализа информации производить выбор наиболее эффективных способов работы;
использовать знаково-символические средства для решения задач в умственной или материализованной форме, выполнять действия моделирования, работать с моделями;
осуществлять поиск дополнительной информации по тематике творческих и проектных работ;
использовать рисунки из ресурса компьютера в оформлении изделий и другое;
использовать средства информационно-коммуникационных технологий для решения учебных и практических задач, в том числе Интернет, под руководством учителя.

Коммуникативные универсальные учебные действия

Общение:

соблюдать правила участия в диалоге: ставить вопросы, аргументировать и доказывать свою точку зрения, уважительно относиться к чужому мнению;
описывать факты из истории развития ремесел на Руси и в России, высказывать свое отношение к предметам декоративно-прикладного искусства разных народов Российской Федерации;
создавать тексты-рассуждения: раскрывать последовательность операций при работе с разными материалами;
осознавать культурно-исторический смысл и назначение праздников, их роль в жизни каждого человека, ориентироваться в традициях организации и оформления праздников.

Регулятивные универсальные учебные действия

Самоорганизация и самоконтроль:

понимать и принимать учебную задачу, самостоятельно определять цели учебно-познавательной деятельности;
планировать практическую работу в соответствии с поставленной целью и выполнять ее в соответствии с планом;
на основе анализа причинно-следственных связей между действиями и их результатами прогнозировать практические «шаги» для получения необходимого результата;
выполнять действия контроля (самоконтроля) и оценки, процесса и результата деятельности, при необходимости вносить коррективы в выполняемые действия;
проявлять волевую саморегуляцию при выполнении задания. **Совместная деятельность:**

организовывать под руководством учителя совместную работу в группе: распределять роли, выполнять функции руководителя или подчиненного, осуществлять продуктивное сотрудничество, взаимопомощь;

проявлять интерес к деятельности своих товарищей и результатам их работы, в доброжелательной форме комментировать и оценивать их достижения;

в процессе анализа и оценки совместной деятельности высказывать свои предложения и пожелания, выслушивать и принимать к сведению мнение других обучающихся, их советы и пожелания, с уважением относиться к разной оценке своих достижений.

Планируемые результаты

ЛИЧНОСТНЫЕ РЕЗУЛЬТАТЫ

Личностные результаты освоения программы по труду (технологии) на уровне начального общего образования достигаются в единстве учебной и воспитательной деятельности в соответствии с традиционными российскими социокультурными и духовно-нравственными ценностями, принятыми в обществе правилами и нормами поведения и способствуют процессам самопознания, самовоспитания и саморазвития, формирования внутренней позиции личности.

В результате изучения труда (технологии) на уровне начального общего образования у обучающегося будут сформированы следующие личностные результаты:

первоначальные представления о созидательном и нравственном значении труда в жизни человека и общества, уважительное отношение к труду и творчеству мастеров;

осознание роли человека и используемых им технологий в сохранении гармонического сосуществования рукотворного мира с миром природы, ответственное отношение к сохранению окружающей среды;

понимание культурно-исторической ценности традиций, отраженных в предметном мире, чувство сопричастности к культуре своего народа, уважительное отношение к культурным традициям других народов;

проявление способности к эстетической оценке окружающей предметной среды, эстетические чувства – эмоционально-положительное восприятие и понимание красоты форм и образов природных объектов, образцов мировой и отечественной художественной культуры;

проявление положительного отношения и интереса к различным видам творческой преобразующей деятельности, стремление к творческой самореализации, мотивация к творческому труду, работе на результат, способность к различным видам практической преобразующей деятельности;

проявление устойчивых волевых качеств и способность к саморегуляции:

организованность, аккуратность, трудолюбие, ответственность, умение справляться с доступными проблемами;

готовность вступать в сотрудничество с другими людьми с учетом этики общения, проявление толерантности и доброжелательности.

МЕТАПРЕДМЕТНЫЕ РЕЗУЛЬТАТЫ

В результате изучения труда (технологии) на уровне начального общего образования у обучающегося будут сформированы познавательные универсальные регулятивные универсальные учебные действия, совместная деятельность.

Познавательные универсальные учебные действия

Базовые логические и исследовательские действия:

ориентироваться в терминах и понятиях, используемых в технологии (в пределах изученного), использовать изученную терминологию в своих устных и письменных высказываниях;

осуществлять анализ объектов и изделий с выделением существенных и несущественных признаков;

сравнивать группы объектов (изделий), выделять в них общее и различия;

делать обобщения (техничко-технологического и декоративно-художественного характера) по изучаемой тематике;
использовать схемы, модели и простейшие чертежи в собственной практической творческой деятельности;
комбинировать и использовать освоенные технологии при изготовлении изделий в соответствии с технической, технологической или декоративно-художественной задачей;
понимать необходимость поиска новых технологий на основе изучения объектов и законов природы, доступного исторического и современного опыта технологической деятельности.

Работа с информацией:

осуществлять поиск необходимой для выполнения работы информации в учебнике и других доступных источниках, анализировать ее и отбирать в соответствии с решаемой задачей;

анализировать и использовать знаково-символические средства представления информации для решения задач в умственной и материализованной форме, выполнять действия моделирования, работать с моделями;

использовать средства информационно-коммуникационных технологий для решения учебных и практических задач (в том числе Интернет с контролируемым выходом), оценивать объективность информации и возможности ее использования для решения конкретных учебных задач;

следовать при выполнении работы инструкциям учителя или представленным в других информационных источниках.

Коммуникативные универсальные учебные действия

Общение:

вступать в диалог, задавать собеседнику вопросы, использовать реплики-уточнения и дополнения, формулировать собственное мнение и идеи аргументированно их излагать, выслушивать разные мнения, учитывать их в диалоге;

создавать тексты-описания на основе наблюдений (рассматривания) изделий декоративно-прикладного искусства народов России;

строить рассуждения о связях природного и предметного мира, простые суждения (небольшие тексты) об объекте, его строении, свойствах и способах создания;

объяснять последовательность совершаемых действий при создании изделия.

Регулятивные универсальные учебные действия

Самоорганизация и самоконтроль:

рационально организовывать свою работу (подготовка рабочего места, поддержание и наведение порядка, уборка после работы);

выполнять правила безопасности труда при выполнении работы;

планировать работу, соотносить свои действия с поставленной целью;

устанавливать причинно-следственные связи между выполняемыми действиями и их результатами, прогнозировать действия для получения необходимых результатов;

выполнять действия контроля и оценки, вносить необходимые коррективы в действие после его завершения на основе его оценки и учета характера сделанных ошибок;

проявлять волевую саморегуляцию при выполнении работы.

Совместная деятельность:

организовывать под руководством учителя и самостоятельно совместную работу в группе: обсуждать задачу, распределять роли, выполнять функции руководителя (лидера) и подчиненного, осуществлять продуктивное сотрудничество;

проявлять интерес к работе товарищей, в доброжелательной форме комментировать и оценивать их достижения, высказывать свои предложения и пожелания, оказывать при необходимости помощь;

понимать особенности проектной деятельности, выдвигать несложные идеи решений предлагаемых проектных заданий, мысленно создавать конструктивный замысел,

осуществлять выбор средств и способов для его практического воплощения, предъявлять аргументы для защиты продукта проектной деятельности.

ПРЕДМЕТНЫЕ РЕЗУЛЬТАТЫ

К концу обучения в 1 классе обучающийся получит следующие предметные результаты по отдельным темам программы по труду (технологии):

- правильно организовывать свой труд: своевременно подготавливать и убирать рабочее место, поддерживать порядок на нем в процессе труда;
- применять правила безопасной работы ножницами, иглой и аккуратной работы с клеем; действовать по предложенному образцу в соответствии с правилами рациональной разметки (разметка на изнаночной стороне материала, экономия материала при разметке); определять названия и назначение основных инструментов и приспособлений для ручного труда (линейка, карандаш, ножницы, игла, шаблон, стека и другие), использовать их в практической работе;
- определять наименования отдельных материалов (например, бумага, картон, фольга, пластилин, природные, текстильные материалы) и способы их обработки (сгибание, отрывание, сминание, резание, лепка и другие), выполнять доступные технологические приемы ручной обработки материалов при изготовлении изделий;
- ориентироваться в наименованиях основных технологических операций: разметка деталей, выделение деталей, сборка изделия;
- выполнять разметку деталей сгибанием, по шаблону, «на глаз», «от руки», выделение деталей способами обрывания, вырезания и другое, сборку изделий с помощью клея, ниток и другое;
- оформлять изделия строчкой прямого стежка;
- понимать смысл понятий «изделие», «деталь изделия», «образец», «заготовка», «материал», «инструмент», «приспособление», «конструирование», «аппликация»;
- выполнять задания с опорой на готовый план;
- обслуживать себя во время работы: соблюдать порядок на рабочем месте, ухаживать за инструментами и правильно хранить их, соблюдать правила гигиены труда;
- рассматривать и анализировать простые по конструкции образцы (по вопросам учителя), анализировать простейшую конструкцию изделия: выделять основные и дополнительные детали, называть их форму, определять взаимное расположение, виды соединения, способы изготовления;
- распознавать изученные виды материалов (природные, пластические, бумага, тонкий картон, текстильные, клей и другие), их свойства (цвет, фактура, форма, гибкость и другие);
- называть ручные инструменты (ножницы, игла, линейка) и приспособления (шаблон, стека, булавки и другие), безопасно хранить и работать ими;
- различать материалы и инструменты по их назначению;
- называть и выполнять последовательность изготовления несложных изделий: разметка, резание, сборка, отделка;
- качественно выполнять операции и приемы по изготовлению несложных изделий: экономно выполнять разметку деталей «на глаз», «от руки», по шаблону по линейке (как направляющему инструменту без откладывания размеров), точно резать ножницами по линиям разметки, придавать форму деталям и изделию сгибанием, складыванием, вытягиванием, отрыванием, сминанием, лепкой и прочее, собирать изделия с помощью клея, пластических масс и другое, эстетично и аккуратно выполнять отделку раскрашиванием, аппликацией, строчкой прямого стежка;
- использовать для сушки плоских изделий пресс;
- с помощью учителя выполнять практическую работу и самоконтроль с опорой на инструкционную карту, образец, шаблон;
- различать разборные и неразборные конструкции несложных изделий;

понимать простейшие виды технической документации (рисунок, схема), конструировать и моделировать изделия из различных материалов по образцу, рисунку; осуществлять элементарное сотрудничество, участвовать в коллективных работах под руководством учителя; выполнять несложные коллективные работы проектного характера; называть профессии, связанные с изучаемыми материалами и производствами, их социальное значение.

К концу обучения во 2 классе обучающийся получит следующие предметные результаты по отдельным темам программы по труду (технологии):

понимать смысл понятий «инструкционная» («технологическая») карта, «чертеж», «эскиз», «линии чертежа», «развертка», «макет», «модель», «технология», «технологические операции», «способы обработки» и использовать их в практической деятельности;

выполнять задания по самостоятельно составленному плану;

распознавать элементарные общие правила создания рукотворного мира (прочность, удобство, эстетическая выразительность – симметрия, асимметрия, равновесие),

наблюдать гармонию предметов и окружающей среды, называть характерные особенности изученных видов декоративно-прикладного искусства;

выделять, называть и применять изученные общие правила создания рукотворного мира в своей предметно-творческой деятельности;

самостоятельно готовить рабочее место в соответствии с видом деятельности,

поддерживать порядок во время работы, убирать рабочее место;

анализировать задание (образец) по предложенным вопросам, памятке или инструкции,

самостоятельно выполнять доступные задания с опорой на инструкционную (технологическую) карту;

самостоятельно отбирать материалы и инструменты для работы, исследовать свойства новых изучаемых материалов (толстый картон, натуральные ткани, нитки, проволока и другие);

читать простейшие чертежи (эскизы), называть линии чертежа (линия контура и надреза, линия выносная и размерная, линия сгиба, линия симметрии);

выполнять экономную разметку прямоугольника (от двух прямых углов и одного прямого угла) с помощью чертежных инструментов (линейки, угольника) с опорой на простейший чертеж (эскиз), чертить окружность с помощью циркуля;

выполнять биговку;

выполнять построение простейшего лекала (выкройки) правильной геометрической формы и разметку деталей кроя на ткани по нему/ней;

оформлять изделия и соединять детали освоенными ручными строчками;

понимать смысл понятия «развертка» (трехмерного предмета), соотносить объемную конструкцию с изображениями ее развертки;

отличать макет от модели, строить трехмерный макет из готовой развертки;

определять неподвижный и подвижный способ соединения деталей и выполнять подвижное и неподвижное соединения известными способами;

конструировать и моделировать изделия из различных материалов по модели, простейшему чертежу или эскизу;

решать несложные конструкторско-технологические задачи;

применять освоенные знания и практические умения (технологические, графические, конструкторские) в самостоятельной интеллектуальной и практической деятельности;

делать выбор, какое мнение принять – свое или другое, высказанное в ходе обсуждения;

выполнять работу в малых группах, осуществлять сотрудничество;

понимать особенности проектной деятельности, осуществлять под руководством учителя элементарную проектную деятельность в малых группах: разрабатывать замысел, искать пути его реализации, воплощать его в продукте, демонстрировать готовый продукт;

знать профессии людей, работающих в сфере обслуживания.

К концу обучения в 3 классе обучающийся получит следующие предметные результаты по отдельным темам программы по труду (технологии):

понимать смысл понятий «чертеж развертки», «канцелярский нож», «шило», «искусственный материал»;

выделять и называть характерные особенности изученных видов декоративно-прикладного искусства, профессии мастеров прикладного искусства (в рамках изученного);

узнавать и называть по характерным особенностям образцов или по описанию изученные и распространенные в крае ремесла;

называть и описывать свойства наиболее распространенных изучаемых искусственных и синтетических материалов (бумага, металлы, текстиль и другие);

читать чертеж развертки и выполнять разметку разверток с помощью чертежных инструментов (линейка, угольник, циркуль);

узнавать и называть линии чертежа (осевая и центровая);

безопасно пользоваться канцелярским ножом, шилом;

выполнять рицовку;

выполнять соединение деталей и отделку изделия освоенными ручными строчками; решать простейшие задачи технико-технологического характера по изменению вида и способа соединения деталей: на достраивание, придание новых свойств конструкции в соответствии с новыми (дополненными) требованиями, использовать комбинированные техники при изготовлении изделий в соответствии с технической или декоративно-художественной задачей;

понимать технологический и практический смысл различных видов соединений в технических объектах, простейшие способы достижения прочности конструкций, использовать их при решении простейших конструкторских задач;

конструировать и моделировать изделия из разных материалов и конструктора по заданным техническим, технологическим и декоративно-художественным условиям; изменять конструкцию изделия по заданным условиям;

выбирать способ соединения и соединительный материал в зависимости от требований конструкции;

называть несколько видов информационных технологий и соответствующих способов передачи информации (из реального окружения обучающихся);

понимать назначение основных устройств персонального компьютера для ввода, вывода и обработки информации;

выполнять основные правила безопасной работы на компьютере;

использовать возможности компьютера и информационно-коммуникационных технологий для поиска необходимой информации при выполнении обучающих, творческих и проектных заданий;

выполнять проектные задания в соответствии с содержанием изученного материала на основе полученных знаний и умений.

К концу обучения в 4 классе обучающийся получит следующие предметные результаты по отдельным темам программы по труду (технологии):

формировать общее представление о мире профессий, их социальном значении, о творчестве и творческих профессиях, о мировых достижениях в области техники и искусства (в рамках изученного), о наиболее значимых окружающих производствах;

на основе анализа задания самостоятельно организовывать рабочее место в зависимости от вида работы, осуществлять планирование трудового процесса;

самостоятельно планировать и выполнять практическое задание (практическую работу) с опорой на инструкционную (технологическую) карту или творческий замысел, при необходимости вносить коррективы в выполняемые действия;

понимать элементарные основы бытовой культуры, выполнять доступные действия по самообслуживанию и доступные виды домашнего труда;

выполнять более сложные виды работ и приемы обработки различных материалов (например, плетение, шитье и вышивание, тиснение по фольге), комбинировать различные способы в зависимости от поставленной задачи, оформлять изделия и соединять детали освоенными ручными строчками;

выполнять символические действия моделирования, понимать и создавать простейшие виды технической документации (чертеж развертки, эскиз, технический рисунок, схему) и выполнять по ней работу;

решать простейшие задачи рационализаторского характера по изменению конструкции изделия: на достраивание, придание новых свойств конструкции в связи с изменением функционального назначения изделия;

на основе усвоенных правил дизайна решать простейшие художественно-конструкторские задачи по созданию изделий с заданной функцией;

создавать небольшие тексты, презентации и печатные публикации с использованием изображений на экране компьютера, оформлять текст (выбор шрифта, размера, цвета шрифта, выравнивание абзаца);

работать с доступной информацией, работать в программах Word, PowerPoint;

решать творческие задачи, мысленно создавать и разрабатывать проектный замысел, осуществлять выбор средств и способов его практического воплощения, аргументированно представлять продукт проектной деятельности;

осуществлять сотрудничество в различных видах совместной деятельности, предлагать идеи для обсуждения, уважительно относиться к мнению товарищей, договариваться, участвовать в распределении ролей, координировать собственную работу в общем процессе.

Тематическое планирование

1 класс

№ п/п	Наименование разделов и тем	Количество часов
1	Технологии, профессии и производства. Природное и техническое окружение человека. Мир профессий. Профессии, связанные с изучаемыми материалами и производствами	4
2	Технологии ручной обработки материалов. Конструирование и моделирование. Природные материалы. Свойства. Технологии обработки. Способы соединения природных материалов	4
3	Композиция в художественно-декоративных изделиях	2
4	Пластические массы. Свойства. Технология обработки. Получение различных форм деталей изделия из пластилина. Мир профессий	4
5	Бумага. Ее основные свойства. Виды бумаги. Мир профессий	1
6	Картон. Его основные свойства. Виды картона	1
7	Сгибание и складывание бумаги	3
8	Ножницы – режущий инструмент. Резание бумаги и тонкого картона ножницами. Понятие «конструкция». Мир профессий	3
9	Шаблон – приспособление. Разметка бумажных деталей по шаблону	5
10	Общее представление о тканях и нитках.	1

	Мир профессий	
11	Швейные иглы и приспособления	1
12	Варианты строчки прямого стежка (перевивы). Вышивка	3
13	Выставка работ. Итоговое занятие	1
14	Информационно-коммуникационные технологии (ИКТ)	реализуется в рамках тем
	ОБЩЕЕ КОЛИЧЕСТВО ЧАСОВ ПО ПРОГРАММЕ	33

2 класс

№ п/п	Наименование разделов и тем	Количество часов
1	Технологии, профессии и производства. Средства художественной выразительности (композиция, цвет, форма, размер, тон, светотень, симметрия) в работах мастеров. Мир профессий. Мастера и их профессии	5
2	Технологии ручной обработки материалов. Конструирование и моделирование. Технология и технологические операции ручной обработки материалов	4
3	Технология и технологические операции ручной обработки материалов (общее представление)	1
4	Элементы графической грамоты. Мир профессий	2
5	Разметка прямоугольных деталей от двух прямых углов по линейке	3
6	Угольник – чертежный (контрольно-измерительный) инструмент. Разметка прямоугольных деталей по угольнику	1
7	Циркуль – чертежный (контрольно-измерительный) инструмент. Разметка круглых деталей циркулем	2
8	Подвижное и неподвижное соединение деталей. Соединение деталей изделия	5
9	Машины на службе у человека. Мир профессий	2
10	Технология обработки текстильных материалов. Натуральные ткани. Основные свойства натуральных тканей. Мир профессий	2
11	Технология изготовления швейных изделий. Лекало. Строчка косого стежка и ее варианты	6
12	Информационно-коммуникативные технологии	реализуется в рамках тем
13	Итоговый контроль за год (проверочная работа)	1
	ОБЩЕЕ КОЛИЧЕСТВО ЧАСОВ ПО ПРОГРАММЕ	34

3 класс

№ п/п	Наименование разделов и тем	Количество часов
1	Технологии, профессии и производства. Современные производства и профессии, связанные с обработкой материалов	2
2	Информационно-коммуникационные технологии (ИКТ). Современный информационный мир	3
3	Технологии ручной обработки материалов. Способы получения объемных рельефных форм и	4

	изображений (технология обработки пластических масс, креповой бумаги). Мир профессий	
4	Способы получения объемных рельефных форм и изображений. Фольга. Технология обработки фольги. Мир профессий	1
5	Архитектура и строительство. Гофрокартон. Его строение свойства, сферы использования. Мир профессий	1
6	Объемные формы деталей и изделий. Развертка. Чертеж развертки. Мир профессий	6
7	Технологии обработки текстильных материалов	4
8	Пришивание пуговиц. Ремонт одежды	2
9	Современные производства и профессии (история швейной машины или другое). Мир профессий	4
10	Конструирование и моделирование. Конструирование изделий из разных материалов, в том числе наборов «Конструктор» по заданным условиям. Мир профессий	6
11	Проверочные работы по тематическим разделам учебника выполняются в рамках последнего урока – до 10 мин на каждую	
12	Итоговый контроль за год (проверочная работа)	1
	ОБЩЕЕ КОЛИЧЕСТВО ЧАСОВ ПО ПРОГРАММЕ	34

4класс

№ п/п	Наименование разделов и тем	Количество часов
1	Технологии, профессии и производства. Современные производства и профессии	2
2	Информационно-коммуникационные технологии	3
3	Конструирование и моделирование. Конструирование робототехнических моделей	5
4	Конструирование и моделирование. Технологии ручной обработки материалов. Конструирование сложных изделий из бумаги и картона	4
5	Конструирование объемных изделий из разверток	3
6	Интерьеры разных времен. Декор интерьера. Мир профессий	3
7	Синтетические материалы. Мир профессий	5
8	История одежды и текстильных материалов. Мир профессий	5
9	Конструирование и моделирование. Конструирование изделий из разных материалов, в том числе наборов «Конструктор», по заданным условиям	3
10	Проверочные работы по тематическим разделам учебника выполняются в рамках последнего урока – до 10 мин на каждую	
11	Подготовка портфолио и итоговый контроль за год	1

	(проверочная работа)	
	ОБЩЕЕ КОЛИЧЕСТВО ЧАСОВ ПО ПРОГРАММЕ	34

УЧЕБНО-МЕТОДИЧЕСКОЕ ОБЕСПЕЧЕНИЕ ОБРАЗОВАТЕЛЬНОГО ПРОЦЕССА ОБЯЗАТЕЛЬНЫЕ УЧЕБНЫЕ МАТЕРИАЛЫ ДЛЯ УЧЕНИКА •

Технология: 1-й класс: учебник; 12-е издание, переработанное, 1 класс/ Лутцева Е.А., Зуева Т.П., Акционерное общество «Издательство «Просвещение» •

Технология: 2-й класс: учебник; 12-е издание, переработанное, 2 класс/ Лутцева Е.А., Зуева Т.П., Акционерное общество «Издательство «Просвещение» •

Технология: 3-й класс: учебник; 11-е издание, переработанное, 3 класс/ Лутцева Е.А., Зуева Т.П., Акционерное общество «Издательство «Просвещение» •

Технология: 4-й класс: учебник; 11-е издание, переработанное, 4 класс/ Лутцева Е.А., Зуева Т.П., Акционерное общество «Издательство «Просвещение»

МЕТОДИЧЕСКИЕ МАТЕРИАЛЫ ДЛЯ УЧИТЕЛЯ

Технология. 1-4 классы. Методическое пособие к предметной линии учебников системы «Школа России» Лутцева Е. А., Зуева Т. П.

ЦИФРОВЫЕ ОБРАЗОВАТЕЛЬНЫЕ РЕСУРСЫ И РЕСУРСЫ СЕТИ ИНТЕРНЕТ

Интернет - ресурсы

<http://www.standart.edu.ru> – Официальный сайт ФГОС <http://www.edu.ru> – Федеральный портал «Российское образование» <http://mon.gov.ru/> - Министерство образования и науки Российской Федерации <http://www.ed.gov.ru/> - Документы и материалы деятельности федерального агентства по образованию

<http://www.komitet8.km.duma.gov.ru/> - Комитет Государственной Думы Федерального Собрания РФ по образованию

<http://www.fipi.ru/> - Федеральный институт педагогических измерений

<http://schoolcollection.edu.ru/> - Единая коллекция цифровых образовательных ресурсов (ЦОР)

<http://fcior.edu.ru/> - Федеральный центр информационно-образовательных ресурсов (ФЦИОР)

<http://www.ict.edu.ru/> - Информационно-коммуникационные технологии в образовании

Прошито, пронумеровано и скреплено печатью

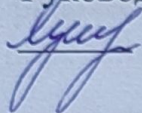
22 (двадцать) листов


Должность: *И. Е. Клишук*


Подпись: *И. Е. Клишук*



ГОСУДАРСТВЕННОЕ БЮДЖЕТНОЕ ОБЩЕОБРАЗОВАТЕЛЬНОЕ УЧРЕЖДЕНИЕ
«УЧЕБНО-ВОСПИТАТЕЛЬНЫЙ КОМПЛЕКС « ГАРМОНИЯ» Г.О.ДОНЕЦК»
ДОНЕЦКОЙ НАРОДНОЙ РЕСПУБЛИКИ

РАССМОТРЕНО
На заседании ШМО
ГБОУ "УВК "ГАРМОНИЯ"
Г.О. ДОНЕЦК" ДНР
Протокол № 1
от 27 августа 2024 г.
Руководитель ШМО
 Т.В.Лушникова

СОГЛАСОВАНО
заместитель директора

Я.И. Дашивец
27 августа 2024 г.

УТВЕРЖДАЮ
Директор
ГБОУ "УВК "ГАРМОНИЯ"
Г.О. ДОНЕЦК" ДНР
 И.Е. Клещукова
Приказ № 231
от 27 августа 2024 г.



РАБОЧАЯ ПРОГРАММА

по учебному предмету

«Физическая культура»

для обучающихся 1-4 классов

Рабочая программа составлена на
ШМО учителей начальных классов

2024-2025 учебный год

ПОЯСНИТЕЛЬНАЯ ЗАПИСКА

Программа по физической культуре на уровне начального общего образования составлена на основе требований к результатам освоения основной образовательной программы начального общего образования ФГОС НОО, а также ориентирована на целевые приоритеты духовно-нравственного развития, воспитания и социализации обучающихся, сформулированные в федеральной рабочей программе воспитания.

При создании программы по физической культуре учитывались потребности современного российского общества в воспитании здорового поколения, государственная политика с национальными целями увеличения продолжительности жизни граждан России и научная теория физической культуры, представляющая закономерности двигательной деятельности человека. Здоровье закладывается в детстве, и качественное образование в части физического воспитания, физической культуры детей дошкольного и начального возраста определяет образ жизни на многие годы.

Основными составляющими в классификации физических упражнений по признаку исторически сложившихся систем физического воспитания являются гимнастика, игры, туризм, спорт.

По данной классификации физические упражнения делятся на четыре группы: гимнастические упражнения, характеризующиеся многообразием искусственно созданных движений и действий, эффективность которых оценивается избирательностью воздействия на строение и функции организма, а также правильностью, красотой и координационной сложностью всех движений, игровые упражнения, состоящие из естественных видов действий (бега, бросков и других), которые выполняются в разнообразных вариантах в соответствии с изменяющейся игровой ситуацией и оцениваются по эффективности влияния на организм в целом и по конечному результату действия, туристические физические упражнения, включающие ходьбу, бег, прыжки, преодоление препятствий, ходьбу на лыжах, езду на велосипеде, греблю в естественных природных условиях, эффективность которых оценивается комплексным воздействием на организм и результативностью преодоления расстояния и препятствий на местности, спортивные упражнения объединяют ту группу действий, исполнение которых искусственно стандартизировано в соответствии с Единой всесоюзной спортивной классификацией и является предметом специализации для достижения максимальных спортивных результатов.

Основные предметные результаты по учебному предмету «Физическая культура» в соответствии с ФГОС НОО должны обеспечивать умение использовать основные гимнастические упражнения для формирования и укрепления здоровья, физического развития, физического совершенствования, повышения физической и умственной работоспособности.

В программе по физической культуре отведено особое место упражнениям основной гимнастики и играм с использованием гимнастических упражнений. Овладение жизненно важными навыками гимнастики позволяет решить задачу овладения жизненно важными навыками плавания. Программа по физической культуре включает упражнения для развития гибкости и координации, эффективность развития которых приходится на возрастной период начального общего образования. Целенаправленные физические упражнения позволяют избирательно и значительно их развить.

Программа по физической культуре обеспечивает сформированность общих представлений о физической культуре и спорте, физической активности, физических качествах, жизненно важных прикладных умениях и навыках, основных физических упражнениях (гимнастических, игровых, туристических и спортивных).

Освоение программы по физической культуре обеспечивает выполнение обучающимися нормативов Всероссийского физкультурно-спортивного комплекса «Готов к труду и обороне» (далее – ГТО) и другие предметные результаты ФГОС НОО, а также позволяет решить воспитательные задачи, изложенные в федеральной рабочей программе воспитания.

Согласно своему назначению программа по физической культуре является ориентиром для составления рабочих программ образовательных организаций: она даёт представление о целях, общей стратегии обучения, воспитания и развития обучающихся по физической культуре, устанавливает обязательное предметное содержание, предусматривает распределение его по классам и структурирование по разделам и темам курса, определяет количественные и качественные характеристики содержания, даёт распределение тематических разделов и рекомендуемую последовательность их изучения с учётом межпредметных и внутрипредметных связей, логики учебного процесса, возрастных особенностей обучающихся, определяет возможности предмета для реализации требований к результатам освоения основной образовательной программы начального общего образования, а также требований к результатам обучения физической культуре.

В программе по физической культуре нашли своё отражение условия Концепции преподавания учебного предмета «Физическая культура» в образовательных организациях Российской Федерации, реализующих основные общеобразовательные программы.

Предметом обучения физической культуре на уровне начального общего образования является двигательная деятельность человека с общеразвивающей направленностью с использованием основных направлений физической культуры в классификации физических упражнений по признаку исторически сложившихся систем: гимнастика, игры, туризм, спорт – и упражнений по преимущественной целевой направленности их использования с учётом сенситивных периодов развития обучающихся начального общего образования. В процессе овладения этой деятельностью формируется костно-мышечная система, укрепляется здоровье, совершенствуются физические качества, осваиваются необходимые двигательные действия, активно развиваются мышление, творчество и самостоятельность.

Физическая культура обладает широкими возможностями в использовании форм, средств и методов обучения. Существенным компонентом содержания программы по физической культуре является физическое воспитание граждан Российской Федерации.

Программа по физической культуре основана на системе научных знаний о человеке, сущности физической культуры, общих закономерностях её функционирования и использования с целью всестороннего развития людей и направлена на формирование основ знаний в области физической культуры, культуры движений, воспитание устойчивых навыков выполнения основных двигательных действий, укрепление здоровья.

В программе по физической культуре учтены приоритеты в обучении на уровне начального образования, изложенные в Концепции модернизации преподавания учебного предмета «Физическая культура» в образовательных организациях Российской Федерации, которые нашли отражение в содержании программы по физической культуре в части получения знаний и умений выполнения базовых упражнений гимнастики для правильного формирования опорно-двигательного аппарата, развития гибкости, координации, моторики, получения эмоционального удовлетворения от выполнения физических упражнений в игровой деятельности.

Программа по физической культуре обеспечивает создание условий для высокого качества преподавания физической культуры на уровне начального общего образования, выполнение требований, определённых статьёй 41 Федерального закона «Об образовании в Российской Федерации» от 29 декабря 2012 г. № 273-ФЗ, включая определение оптимальной учебной нагрузки, режима учебных занятий, создание условий для профилактики заболеваний и оздоровления обучающихся, способствует решению задач, определённых в стратегии развития физической культуры и спорта в Российской Федерации на период до 2030 г. и межотраслевой программы развития школьного спорта до 2024 г., направлена на достижение национальных целей развития Российской Федерации: сохранение населения, здоровья и благополучия людей, создание возможностей для самореализации и развития талантов.

В основе программы по физической культуре лежат представления об уникальности личности каждого обучающегося, индивидуальных возможностях каждого обучающегося и ученического сообщества в целом, профессиональных качествах учителей и управленческих команд системы

образования, создающих условия для максимально полного обеспечения образовательных возможностей обучающихся в рамках единого образовательного пространства Российской Федерации.

Ценностные ориентиры содержания программы по физической культуре направлены на воспитание творческих, компетентных и успешных граждан России, способных к активной самореализации в личной, общественной и профессиональной деятельности. Обучение по программе по физической культуре позволяет формировать у обучающихся установку на формирование, сохранение и укрепление здоровья, освоить умения, навыки ведения здорового и безопасного образа жизни, выполнить нормы ГТО.

Содержание программы по физической культуре направлено на эффективное развитие физических качеств и способностей обучающихся, на воспитание личностных качеств, включающих в себя готовность и способность к саморазвитию, самооценке, рефлексии, анализу, формирует творческое нестандартное мышление, инициативность, целеустремлённость, воспитывает этические чувства доброжелательности и эмоционально-нравственной отзывчивости, понимания и сопереживания чувствам других людей, учит взаимодействовать с окружающими людьми и работать в команде, проявлять лидерские качества.

Содержание программы по физической культуре строится на принципах личностно-ориентированной, личностно-развивающей педагогики, которая определяет повышение внимания к культуре физического развития, ориентации физкультурно-спортивной деятельности на решение задач развития культуры движения, физическое воспитание.

Важное значение в освоении программы по физической культуре уделено играм и игровым заданиям как простейшей форме физкультурно-спортивной деятельности. В программе по физической культуре используются сюжетные и импровизационно-творческие подвижные игры, рефлексивно-метафорические игры, игры на основе интеграции интеллектуального и двигательного компонентов. Игры повышают интерес к занятиям физической культурой, а также содействуют духовно-нравственному воспитанию обучающихся. Для ознакомления с видами спорта в программе по физической культуре используются спортивные эстафеты, спортивные упражнения и спортивные игровые задания. Для ознакомления с туристическими спортивными упражнениями в программе по физической культуре используются туристические спортивные игры. Содержание программы по физической культуре обеспечивает достаточный объём практико-ориентированных знаний и умений.

В соответствии с ФГОС НОО содержание программы по физической культуре состоит из следующих компонентов:

знания о физической культуре (информационный компонент деятельности);

способы физкультурной деятельности (операциональный компонент деятельности);

физическое совершенствование (мотивационно-процессуальный компонент деятельности), которое подразделяется на физкультурно-оздоровительную и спортивно-оздоровительную деятельность.

Концепция программы по физической культуре основана на следующих принципах:

Принцип систематичности и последовательности предполагает регулярность занятий и систему чередования нагрузок с отдыхом, а также определённую последовательность занятий и взаимосвязь между различными сторонами их содержания. Учебный материал программы по физической культуре должен быть разделён на логически завершённые части, теоретическая база знаний подкрепляется практическими навыками. Особое внимание в программе по физической культуре уделяется повторяемости. Повторяются не только отдельные физические упражнения, но и последовательность их в занятиях. Также повторяется в определённых чертах и последовательность самих занятий на протяжении недельных, месячных и других циклов. Принцип систематичности и последовательности повышает эффективность динамики развития основных физических качеств обучающихся с учётом их сенситивного периода развития: гибкости, координации, быстроты.

Принципы непрерывности и цикличности выражают основные закономерности построения занятий в физическом воспитании. Они обеспечивают преемственность между занятиями, частоту и суммарную протяжённость их во времени. Кроме того, принцип непрерывности тесно связан с принципом системного чередования нагрузок и отдыха. Принцип цикличности заключается в повторяющейся последовательности занятий, что обеспечивает повышение тренированности, улучшает физическую подготовленность обучающегося.

Принцип возрастного соответствия направлений физического воспитания заключается в том, что программа по физической культуре учитывает возрастные и индивидуальные особенности обучающихся, что способствует гармоничному формированию двигательных умений и навыков.

Принцип наглядности предполагает как широкое использование зрительных ощущений, восприятия образов, так и постоянную опору на свидетельства всех других органов чувств, благодаря которым достигается непосредственный эффект от содержания программы по физической культуре. В процессе физического воспитания наглядность играет особенно важную роль, поскольку деятельность обучающихся носит в основном практический характер и имеет одной из своих специальных задач всестороннее развитие органов чувств.

Принцип доступности и индивидуализации означает требование оптимального соответствия задач, средств и методов физического воспитания возможностям обучающихся. При реализации принципа доступности учитывается готовность обучающихся к освоению материала, выполнению той или иной физической нагрузки и определяется мера доступности задания. Готовность к выполнению заданий зависит от уровня физического и интеллектуального развития, а также от их субъективной установки, выражающейся в преднамеренном, целеустремлённом и волевом поведении обучающихся.

Принцип осознанности и активности предполагает осмысленное отношение обучающихся к выполнению физических упражнений, осознание и последовательность техники выполнения упражнений (комплексов упражнений), техники дыхания, дозированной объёма и интенсивности выполнения упражнений в соответствии с возможностями. Осознавая оздоровительное воздействие физических упражнений на организм, обучающиеся учатся самостоятельно и творчески решать двигательные задачи.

Принцип динамичности выражает общую тенденцию требований, предъявляемых к обучающимся в соответствии с программой по физической культуре, которая заключается в постановке и выполнении всё более трудных новых заданий, в постепенном нарастании объёма и интенсивности и связанных с ними нагрузок. Программой по физической культуре предусмотрено регулярное обновление заданий с общей тенденцией к росту физических нагрузок.

Принцип вариативности предполагает многообразие и гибкость используемых в программе по физической культуре форм, средств и методов обучения в зависимости от физического развития, индивидуальных особенностей и функциональных возможностей обучающихся, которые описаны в программе по физической культуре. Соблюдение этих принципов позволит обучающимся достичь наиболее эффективных результатов.

Освоение программы по физической культуре предполагает соблюдение главных педагогических правил: от известного к неизвестному, от лёгкого к трудному, от простого к сложному. Планирование учебного материала рекомендуется в соответствии с постепенным освоением теоретических знаний, практических умений и навыков в учебной и самостоятельной физкультурной, оздоровительной деятельности.

В основе программы по физической культуре лежит системно-деятельностный подход, целью которого является формирование у обучающихся полного представления о возможностях физической культуры. В содержании программы по физической культуре учитывается взаимосвязь изучаемых явлений и процессов, что позволит успешно достигнуть планируемых результатов – предметных, метапредметных и личностных.

Цели изучения учебного предмета «Физическая культура» – формирование разносторонне физически развитой личности, способной активно использовать ценности физической культуры для укрепления и длительного сохранения собственного здоровья, оптимизации трудовой деятельности и организации активного отдыха.

Цели и задачи программы по физической культуре обеспечивают результаты освоения основной образовательной программы начального общего образования по учебному предмету «Физическая культура» в соответствии с ФГОС НОО.

К направлению первостепенной значимости при реализации образовательных функций физической культуры традиционно относят формирование знаний основ физической культуры как науки области знаний о человеке, прикладных умениях и навыках, основанных на физических упражнениях для формирования и укрепления здоровья, физического развития и физического совершенствования, повышения физической и умственной работоспособности, и как одного из основных компонентов общей культуры человека.

Используемые в образовательной деятельности технологии программы по физической культуре позволяют решать преемственно комплекс основных задач физической культуры на всех уровнях общего образования.

В содержании программы по физической культуре учтены основные направления развития познавательной активности человека, включая знания о природе (медико-биологические основы деятельности), знания о человеке (психолого-педагогические основы деятельности), знания об обществе (историко-социологические основы деятельности).

Задача физической культуры состоит в формировании системы физкультурных знаний, жизненно важных прикладных умений и навыков, основанных на физических упражнениях для укрепления здоровья (физического, социального и психологического), освоении упражнений основной гимнастики, плавания как жизненно важных навыков человека, овладение умениями организовывать здоровьесберегающую жизнедеятельность (например, распорядок дня, утренняя гимнастика, гимнастические минутки, подвижные и общеразвивающие игры), умении применять правила безопасности при выполнении физических упражнений и различных форм двигательной деятельности и, как результат, – физическое воспитание, формирование здоровья и здорового образа жизни.

Наряду с этим программа по физической культуре обеспечивает:

единство образовательного пространства на территории Российской Федерации с целью реализации равных возможностей получения качественного начального общего образования;

преемственность основных образовательных программ по физической культуре дошкольного, начального общего и основного общего образования;

возможности формирования индивидуального подхода и различного уровня сложности с учётом образовательных потребностей и способностей обучающихся (включая одарённых детей, детей с ограниченными возможностями здоровья);

государственные гарантии качества начального общего образования, личностного развития обучающихся;

овладение современными технологическими средствами в ходе обучения и в повседневной жизни, освоение цифровых образовательных сред для проверки и приобретения знаний, расширения возможностей личного образовательного маршрута;

формирование у обучающихся знаний о месте физической культуры и спорта в национальной стратегии развития России, их исторической роли, вкладе спортсменов России в мировое спортивное наследие;

освоение обучающимися технологий командной работы на основе личного вклада каждого в решение общих задач, осознания личной ответственности, объективной оценки своих и командных возможностей.

Приоритет индивидуального подхода в обучении позволяет обучающимся осваивать программу по физической культуре в соответствии с возможностями каждого.

Универсальными компетенциями обучающихся на этапе начального образования по программе по физической культуре являются:

умение организовывать собственную деятельность, выбирать и использовать средства физической культуры для достижения цели динамики личного физического развития и физического совершенствования;

умение активно включаться в коллективную деятельность, взаимодействовать со сверстниками в достижении общих целей, проявлять лидерские качества в соревновательной деятельности, работоспособность в учебно-тренировочном процессе, взаимопомощь при изучении и выполнении физических упражнений;

умение доносить информацию в доступной, яркой, эмоциональной форме в процессе общения и взаимодействия со сверстниками и взрослыми людьми, в том числе при передаче информации на заданную тему, по общим сведениям теории физической культуры, методикам выполнения физических упражнений, правилам проведения общеразвивающих подвижных игр и игровых заданий;

умение работать над ошибками, в том числе при выполнении физических упражнений, слышать замечания и рекомендации педагога, концентрироваться при практическом выполнении заданий, ставить перед собой задачи гармоничного физического развития.

Общее число часов, рекомендованных для изучения физической культуры – 405 часов: в 1 классе – 66 часов (2 часа в неделю), во 2 классе – 68 часов (2 часа в неделю), в 3 классе – 68 часов (2 часа в неделю), в 4 классе – 68 часов (2 часа в неделю).

ПЛАНИРУЕМЫЕ РЕЗУЛЬТАТЫ ОСВОЕНИЯ ПРОГРАММЫ

ПО ФИЗИЧЕСКОЙ КУЛЬТУРЕ НА УРОВНЕ НАЧАЛЬНОГО ОБЩЕГО ОБРАЗОВАНИЯ

ЛИЧНОСТНЫЕ РЕЗУЛЬТАТЫ

Личностные результаты освоения программы по физической культуре на уровне начального общего образования достигаются в единстве учебной и воспитательной деятельности в соответствии с традиционными российскими социокультурными и духовно-нравственными ценностями, принятыми в обществе правилами и нормами поведения и способствуют процессам самопознания, самовоспитания и саморазвития, формирования внутренней позиции личности.

В результате изучения физической культуры на уровне начального общего образования у обучающегося будут сформированы следующие личностные результаты:

1) патриотического воспитания:

ценностное отношение к отечественному спортивному, культурному, историческому и научному наследию, понимание значения физической культуры в жизни современного общества, способность владеть достоверной информацией о спортивных достижениях сборных команд по видам спорта на международной спортивной арене, основных мировых и отечественных тенденциях развития физической культуры для блага человека, заинтересованность в научных знаниях о человеке;

2) гражданского воспитания:

представление о социальных нормах и правилах межличностных отношений в коллективе, готовность к разнообразной совместной деятельности при выполнении учебных, познавательных задач, освоение и выполнение физических упражнений, создание учебных проектов,

стремление к взаимопониманию и взаимопомощи в процессе этой учебной деятельности, готовность оценивать своё поведение и поступки своих товарищей с позиции нравственных и правовых норм с учётом осознания последствий поступков, оказание посильной помощи и моральной поддержки сверстникам при выполнении учебных заданий, доброжелательное и уважительное отношение при объяснении ошибок и способов их устранения;

3) ценности научного познания:

знание истории развития представлений о физическом развитии и воспитании человека в российской культурно-педагогической традиции;

познавательные мотивы, направленные на получение новых знаний по физической культуре, необходимых для формирования здоровья и здоровых привычек, физического развития и физического совершенствования;

познавательная и информационная культура, в том числе навыки самостоятельной работы с учебными текстами, справочной литературой, доступными техническими средствами информационных технологий;

интерес к обучению и познанию, любознательность, готовность и способность к самообразованию, исследовательской деятельности, к осознанному выбору направленности и уровня обучения в дальнейшем;

4) формирование культуры здоровья:

осознание ценности своего здоровья для себя, общества, государства, ответственное отношение к регулярным занятиям физической культурой, в том числе освоению гимнастических упражнений и плавания как важных жизнеобеспечивающих умений, установка на здоровый образ жизни, необходимость соблюдения правил безопасности при занятиях физической культурой и спортом;

5) экологического воспитания:

экологически целесообразное отношение к природе, внимательное отношение к человеку, его потребностям в жизнеобеспечивающих двигательных действиях, ответственное отношение к собственному физическому и психическому здоровью, осознание ценности соблюдения правил безопасного поведения в ситуациях, угрожающих здоровью и жизни людей;

экологическое мышление, умение руководствоваться им в познавательной, коммуникативной и социальной практике.

МЕТАПРЕДМЕТНЫЕ РЕЗУЛЬТАТЫ

В результате изучения физической культуры на уровне начального общего образования у обучающегося будут сформированы познавательные универсальные учебные действия, коммуникативные универсальные учебные действия, регулятивные универсальные учебные действия, совместная деятельность.

Познавательные универсальные учебные действия

Базовые логические и исследовательские действия, работа с информацией:

ориентироваться в терминах и понятиях, используемых в физической культуре (в пределах изученного), применять изученную терминологию в своих устных и письменных высказываниях;

выявлять признаки положительного влияния занятий физической культурой на работу организма, сохранение его здоровья и эмоционального благополучия;

моделировать правила безопасного поведения при освоении физических упражнений, плавании;

устанавливать связь между физическими упражнениями и их влиянием на развитие физических качеств;

классифицировать виды физических упражнений в соответствии с определённым классификационным признаком: по признаку исторически сложившихся систем физического воспитания, по преимущественной целевой направленности их использования, преимущественному воздействию на развитие отдельных качеств (способностей) человека;

приводить примеры и осуществлять демонстрацию гимнастических упражнений, навыков плавания, ходьбы на лыжах (при условии наличия снежного покрова), упражнений начальной подготовки по виду спорта (по выбору), туристических физических упражнений;

самостоятельно (или в совместной деятельности) составлять комбинацию упражнений для утренней гимнастики с индивидуальным дозированием физических упражнений;

формировать умение понимать причины успеха/неуспеха учебной деятельности, в том числе для целей эффективного развития физических качеств и способностей в соответствии с сенситивными периодами развития, способности конструктивно находить решение и действовать даже в ситуациях неуспеха;

овладевать базовыми предметными и межпредметными понятиями, отражающими существенные связи и отношения между объектами и процессами, использовать знания и умения в области культуры движения, эстетического восприятия в учебной деятельности иных учебных предметов;

использовать информацию, полученную посредством наблюдений, просмотра видеоматериалов, иллюстраций, для эффективного физического развития, в том числе с использованием гимнастических, игровых, спортивных, туристических физических упражнений;

использовать средства информационно-коммуникационных технологий для решения учебных и практических задач (в том числе Интернет с контролируемым выходом), оценивать объективность информации и возможности её использования для решения конкретных учебных задач.

Коммуникативные универсальные учебные действия

Общение:

вступать в диалог, задавать собеседнику вопросы, использовать реплики-уточнения и дополнения, формулировать собственное мнение и идеи, аргументированно их излагать, выслушивать разные мнения, учитывать их в диалоге;

описывать влияние физической культуры на здоровье и эмоциональное благополучие человека;

строить гипотезы о возможных отрицательных последствиях нарушения правил при выполнении физических движений, в играх и игровых заданиях, спортивных эстафетах;

организовывать (при содействии взрослого или самостоятельно) игры, спортивные эстафеты, выполнение физических упражнений в коллективе, включая обсуждение цели общей деятельности, распределение ролей, выполнение функциональных обязанностей, осуществление действий для достижения результата;

проявлять интерес к работе товарищей, в доброжелательной форме комментировать и оценивать их достижения, высказывать свои предложения и пожелания, оказывать при необходимости помощь;

продуктивно сотрудничать (общение, взаимодействие) со сверстниками при решении задач выполнения физических упражнений, игровых заданий и игр на уроках, во внеурочной и внешкольной физкультурной деятельности;

конструктивно разрешать конфликты посредством учёта интересов сторон и сотрудничества.

Регулятивные универсальные учебные действия

Самоорганизация и самоконтроль:

оценивать влияние занятий физической подготовкой на состояние своего организма (снятие утомляемости, улучшение настроения, уменьшение частоты простудных заболеваний);

контролировать состояние организма на уроках физической культуры и в самостоятельной повседневной физической деятельности по показателям частоты пульса и самочувствия;

предусматривать возникновение возможных ситуаций, опасных для здоровья и жизни;

проявлять волевую саморегуляцию при планировании и выполнении намеченных планов организации своей жизнедеятельности, проявлять стремление к успешной образовательной, в том числе физкультурно-спортивной, деятельности, анализировать свои ошибки;

осуществлять информационную, познавательную и практическую деятельность с использованием различных средств информации и коммуникации.

ПРЕДМЕТНЫЕ РЕЗУЛЬТАТЫ

Предметные результаты изучения учебного предмета «Физическая культура» отражают опыт обучающихся в физкультурной деятельности.

В составе предметных результатов по освоению обязательного содержания, установленного программой по физической культуре, выделяются: полученные знания, освоенные обучающимися, умения и способы действий, специфические для предметной области «Физическая культура» периода развития начального общего образования, виды деятельности по получению новых знаний, их интерпретации, преобразованию и применению в различных учебных и новых ситуациях.

В состав предметных результатов по освоению обязательного содержания включены физические упражнения:

гимнастические упражнения, характеризующиеся многообразием искусственно созданных движений и действий, эффективность которых оценивается избирательностью воздействия на строение и функции организма, а также правильностью, красотой и координационной сложностью всех движений;

игровые упражнения, состоящие из естественных видов действий (элементарных движений, бега, бросков и других), которые выполняются в разнообразных вариантах в соответствии с изменяющейся игровой ситуацией и оцениваются по эффективности влияния на организм в целом и по конечному результату действия (например, точнее бросить, быстрее добежать, выполнить в соответствии с предлагаемой техникой выполнения или конечным результатом задания);

туристические физические упражнения, включающие ходьбу, бег, прыжки, преодоление препятствий, ходьбу на лыжах, езду на велосипеде, эффективность которых оценивается комплексным воздействием на организм и результативностью преодоления расстояния и препятствий на местности;

спортивные упражнения объединяют ту группу действий, исполнение которых искусственно стандартизировано в соответствии с Единой всесоюзной спортивной классификацией и является предметом специализации для достижения максимальных спортивных результатов. К последней группе в программе по физической культуре условно относятся некоторые физические упражнения первых трёх групп, если им присущи перечисленные признаки (спортивные гимнастические упражнения, спортивные игровые упражнения, спортивные туристические упражнения).

Предметные результаты представлены по годам обучения и отражают сформированность у обучающихся определённых умений.

К концу обучения *в 1 классе* обучающийся получит следующие предметные результаты по отдельным темам программы по физической культуре:

Знания о физической культуре:

различать основные предметные области физической культуры (гимнастика, игры, туризм, спорт);

формулировать правила составления распорядка дня с использованием знаний принципов личной гигиены, требований к одежде и обуви для занятий физическими упражнениями в зале и на улице, иметь

представление о здоровом образе жизни, о важности ведения активного образа жизни, формулировать основные правила безопасного поведения в местах занятий физическими упражнениями (в спортивном зале, на спортивной площадке, в бассейне);

формулировать простейшие правила закаливания и организации самостоятельных занятий физическими упражнениями, применять их в повседневной жизни, понимать и раскрывать значение регулярного выполнения гимнастических упражнений для гармоничного развития, описывать формы наблюдения за динамикой развития гибкости и координационных способностей;

иметь представление об основных видах разминки.

Способы физкультурной деятельности.

Самостоятельные занятия общеразвивающими и здоровье формирующими физическими упражнениями:

выбирать гимнастические упражнения для формирования стопы, осанки в положении стоя, сидя и при ходьбе, упражнения для развития гибкости и координации;

составлять и выполнять индивидуальный распорядок дня с включением утренней гимнастики, физкультминуток, выполнения упражнений гимнастики, измерять и демонстрировать в записи индивидуальные показатели длины и массы тела, сравнивать их значения с рекомендуемыми для гармоничного развития значениями.

Самостоятельные развивающие, подвижные игры и спортивные эстафеты, строевые упражнения:

участвовать в спортивных эстафетах, развивающих подвижных играх, в том числе ролевых, с заданиями на выполнение движений под музыку и с использованием танцевальных шагов, выполнять игровые задания для знакомства с видами спорта, плаванием, основами туристической деятельности, общаться и взаимодействовать в игровой деятельности, выполнять команды и строевые упражнения.

Физическое совершенствование.

Физкультурно-оздоровительная деятельность:

осваивать технику выполнения гимнастических упражнений для формирования опорно-двигательного аппарата, включая гимнастический шаг, мягкий бег;

упражнения основной гимнастики на развитие физических качеств (гибкость, координация), эффективность развития которых приходится на период начального общего образования, и развития силы, основанной на удержании собственного веса;

осваивать гимнастические упражнения на развитие моторики, координационно-скоростных способностей, в том числе с использованием гимнастических предметов (скакалка, мяч);

осваивать гимнастические упражнения, направленные на развитие жизненно важных навыков и умений (группировка, кувырки, повороты в обе стороны, равновесие на каждой ноге попеременно, прыжки толчком с двух ног вперёд, назад, с поворотом в обе стороны;

осваивать способы игровой деятельности.

К концу обучения **во 2 классе** обучающийся достигнет следующих предметных результатов по отдельным темам программы по физической культуре:

Знания о физической культуре:

описывать технику выполнения освоенных гимнастических упражнений по видам разминки, отмечать динамику развития личных физических качеств: гибкости, силы, координационно-скоростных способностей;

кратко излагать историю физической культуры, гимнастики, олимпийского движения, некоторых видов спорта, излагать и находить информацию о ГТО, его нормативов, описывать технику удержания на воде и основных общеразвивающих гимнастических упражнений как жизненно важных навыков человека, понимать и раскрывать правила поведения на воде, формулировать правила проведения водных процедур, воздушных и солнечных ванн, гигиенические правила при выполнении физических упражнений, во время купания и занятий плаванием, характеризовать умение плавать.

Способы физкультурной деятельности.

Самостоятельные занятия общеразвивающими и здоровье формирующими физическими упражнениями:

выбирать и составлять комплексы упражнений основной гимнастики для выполнения определённых задач, включая формирование свода стопы, укрепление определённых групп мышц, увеличение подвижности суставов;

использовать технику контроля за соблюдением осанки и правильной постановки стопы при ходьбе, характеризовать основные показатели физических качеств и способностей человека (гибкость, сила, выносливость, координационные и скоростные способности) и перечислять возрастной период для их эффективного развития;

принимать решения в условиях игровой деятельности, оценивать правила безопасности в процессе игры; знать основные строевые команды.

Самостоятельные наблюдения за физическим развитием и физической подготовленностью:

составлять письменно и выполнять индивидуальный распорядок дня с включением утренней гимнастики, физкультминуток, регулярных упражнений гимнастики, измерять, сравнивать динамику развития физических качеств и способностей: гибкости, координационных способностей, измерять (пальпаторно) частоту сердечных сокращений при выполнении упражнений с различной нагрузкой;

классифицировать виды физических упражнений в соответствии с определённым классификационным признаком: по признаку исторически сложившихся систем физического воспитания, по преимущественной целевой направленности их использования, по преимущественному воздействию на развитие отдельных качеств (способностей) человека.

Самостоятельные развивающие, подвижные игры и спортивные эстафеты, командные перестроения:

участвовать в играх и игровых заданиях, спортивных эстафетах; устанавливать ролевое участие членов команды; выполнять перестроения.

Физическое совершенствование.

Физкультурно-оздоровительная деятельность:

осваивать физические упражнения на развитие гибкости и координационно-скоростных способностей;

осваивать и демонстрировать технику перемещения гимнастическим шагом, мягким бегом вперёд, назад, прыжками, подскоками, галопом;

осваивать и демонстрировать технику выполнения подводящих, гимнастических и акробатических упражнений, танцевальных шагов, работы с гимнастическими предметами для развития моторики, пространственного воображения, меткости, гибкости, координационно-скоростных способностей;

демонстрировать равновесие стоя и в полуприседе на каждой ноге попеременно, прыжки на месте с полуповоротом с прямыми ногами и в группировке (в обе стороны);

осваивать технику плавания одним или несколькими спортивными стилями плавания (при наличии материально-технического обеспечения).

К концу обучения *в 3 классе* обучающийся достигнет следующих предметных результатов по отдельным темам программы по физической культуре:

Знания о физической культуре:

представлять и описывать структуру спортивного движения в нашей стране, формулировать отличие задач физической культуры от задач спорта;

выполнять задания на составление комплексов физических упражнений по преимущественной целевой направленности их использования, находить и представлять материал по заданной теме, объяснять связь физических упражнений для формирования и укрепления здоровья, развития памяти, разговорной речи, мышления;

представлять и описывать общее строение человека, называть основные части костного скелета человека и основные группы мышц;

описывать технику выполнения освоенных физических упражнений;

формулировать основные правила безопасного поведения на занятиях по физической культуре;

находить информацию о возрастных периодах, когда эффективно развивается каждое из следующих физических качеств: гибкость, координация, быстрота, сила, выносливость;

различать упражнения по воздействию на развитие основных физических качеств и способностей человека;

различать упражнения на развитие моторики;

объяснять технику дыхания под водой, технику удержания тела на воде;

формулировать основные правила выполнения спортивных упражнений (по виду спорта на выбор);

выявлять характерные ошибки при выполнении физических упражнений.

Способы физкультурной деятельности.

Самостоятельные занятия общеразвивающими и здоровье формирующими физическими упражнениями:

самостоятельно проводить разминку по её видам: общую, партерную, разминку у опоры, характеризовать комплексы гимнастических упражнений по целевому назначению;

организовывать проведение игр, игровых заданий и спортивных эстафет (на выбор).

Самостоятельные наблюдения за физическим развитием и физической подготовленностью:

определять максимально допустимую для себя нагрузку (амплитуду движения) при выполнении физического упражнения, оценивать и объяснять меру воздействия того или иного упражнения (по заданию) на основные физические качества и способности;

проводить наблюдения за своим дыханием при выполнении упражнений основной гимнастики.

Самостоятельные развивающие, подвижные игры и спортивные эстафеты:

составлять, организовывать и проводить игры и игровые задания;

выполнять ролевые задания при проведении спортивных эстафет с гимнастическим предметом/без гимнастического предмета (организатор эстафеты, главный судья, капитан, член команды).

Физическое совершенствование.

Физкультурно-оздоровительная деятельность:

осваивать и выполнять технику разучиваемых физических упражнений и комбинаций гимнастических упражнений с использованием в том числе танцевальных шагов, поворотов, прыжков;

осваивать и выполнять технику спортивного плавания стилями (на выбор): брасс, кроль на спине, кроль;

осваивать технику выполнения комплексов гимнастических упражнений для развития гибкости, координационно-скоростных способностей;

осваивать универсальные умения при выполнении организующих упражнений и жизненно важных навыков двигательной деятельности человека, такие как: построение и перестроение, перемещения различными способами передвижения, группировка, перекувырки, повороты, прыжки, удержание на воде, дыхание под водой и другие;

проявлять физические качества: гибкость, координацию – и демонстрировать динамику их развития;

осваивать универсальные умения по самостоятельному выполнению упражнений в оздоровительных формах занятий;

осваивать строевой и походный шаг.

Спортивно-оздоровительная деятельность:

осваивать и демонстрировать технику стилей спортивного плавания (брасс, кроль) с динамикой улучшения показателей скорости при плавании на определённое расстояние;

осваивать комплексы гимнастических упражнений и упражнений акробатики с использованием и без использования гимнастических предметов (мяч, скакалка);

осваивать универсальные умения прыжков, поворотов, равновесий, включая: серию поворотов и прыжков на девяносто и сто восемьдесят градусов, прыжки с толчком одной ногой, обеими ногами с прямыми и согнутыми коленями, прямо и с полуповоротом, с места и с разбега, прыжки и подскоки через вращающуюся скакалку;

осваивать универсальные умения ходьбы на лыжах (при возможных погодных условиях), бега на скорость, метания теннисного мяча в заданную цель, прыжков в высоту через планку, прыжков в длину и иное;

осваивать универсальные умения при выполнении специальных физических упражнений, входящих в программу начальной подготовки по виду спорта (по выбору).

К концу обучения **в 4 классе** обучающийся достигнет следующих предметных результатов по отдельным темам программы по физической культуре:

Знания о физической культуре:

определять и кратко характеризовать физическую культуру, её роль в общей культуре человека, пересказывать тексты по истории физической культуры, олимпизма, понимать и раскрывать связь физической культуры с трудовой и военной деятельностью;

называть направления физической культуры в классификации физических упражнений по признаку исторически сложившихся систем физического воспитания;

понимать и перечислять физические упражнения в классификации по преимущественной целевой направленности;

формулировать основные задачи физической культуры, объяснять отличия задач физической культуры от задач спорта;

характеризовать туристическую деятельность, её место в классификации физических упражнений по признаку исторически сложившихся систем физического воспитания и отмечать роль туристической деятельности в ориентировании на местности и жизнеобеспечении в трудных ситуациях;

давать основные определения по организации строевых упражнений: строй, фланг, фронт, интервал, дистанция, направляющий, замыкающий, шеренга, колонна;

знать строевые команды;

знать и применять методику определения результатов развития физических качеств и способностей: гибкости, координационно-скоростных способностей;

определять ситуации, требующие применения правил предупреждения травматизма;

определять состав спортивной одежды в зависимости от погодных условий и условий занятий;

различать гимнастические упражнения по воздействию на развитие физических качеств (сила, быстрота, координация, гибкость).

Способы физкультурной деятельности:

составлять индивидуальный режим дня, вести дневник наблюдений за своим физическим развитием, в том числе оценивая своё состояние после закаливающих процедур;

измерять показатели развития физических качеств и способностей по методикам программы по физической культуре (гибкость, координационно-скоростные способности);

объяснять технику разученных гимнастических упражнений и специальных физических упражнений по виду спорта (по выбору);

общаться и взаимодействовать в игровой деятельности;

моделировать комплексы упражнений по заданной цели: на развитие гибкости, координации, быстроты, моторики, улучшение подвижности суставов, увеличение эластичности мышц, формирование стопы и осанки, развитие меткости и другие;

составлять, организовывать и проводить подвижные игры с элементами соревновательной деятельности.

Физическое совершенствование

Физкультурно-оздоровительная деятельность:

осваивать универсальные умения по самостоятельному выполнению упражнений в оздоровительных формах занятий (гимнастические минутки, утренняя гимнастика, учебно-тренировочный процесс);

моделировать физические нагрузки для развития основных физических качеств и способностей в зависимости от уровня физической подготовленности и эффективности динамики развития физических качеств и способностей;

осваивать универсальные умения по контролю за величиной физической нагрузки при выполнении упражнений на развитие физических качеств по частоте сердечных сокращений;

осваивать навыки по самостоятельному выполнению гимнастических упражнений при различных видах разминки: общей, партерной, разминки у опоры – в целях обеспечения нагрузки на группы мышц в различных положениях (в движении, лёжа, сидя, стоя);

принимать на себя ответственность за результаты эффективного развития собственных физических качеств.

Спортивно-оздоровительная деятельность:

осваивать и показывать универсальные умения при выполнении организующих упражнений;

осваивать технику выполнения спортивных упражнений;

осваивать универсальные умения по взаимодействию в парах и группах при разучивании специальных физических упражнений;

проявлять физические качества гибкости, координации и быстроты при выполнении специальных физических упражнений и упражнений основной гимнастики;

выявлять характерные ошибки при выполнении гимнастических упражнений и техники плавания;

различать, выполнять и озвучивать строевые команды;

осваивать универсальные умения по взаимодействию в группах при разучивании и выполнении физических упражнений;

осваивать и демонстрировать технику различных стилей плавания (на выбор), выполнять плавание на скорость;

описывать и демонстрировать правила соревновательной деятельности по виду спорта (на выбор);

соблюдать правила техники безопасности при занятиях физической культурой и спортом;

демонстрировать технику удержания гимнастических предметов (мяч, скакалка) при передаче, броске, ловле, вращении, перекатах;

демонстрировать технику выполнения равновесий, поворотов, прыжков толчком с одной ноги (попеременно), на месте и с разбега;

осваивать технику выполнения акробатических упражнений (кувырок, колесо, шпагат/полушпагат, мост из различных положений по выбору, стойка на руках);

осваивать технику танцевальных шагов, выполняемых индивидуально, парами, в группах;

моделировать комплексы упражнений общей гимнастики по видам разминки (общая, партерная, у опоры);

осваивать универсальные умения в самостоятельной организации и проведении подвижных игр, игровых заданий, спортивных эстафет;

осваивать универсальные умения управлять эмоциями в процессе учебной и игровой деятельности;

осваивать технические действия из спортивных игр.

СОДЕРЖАНИЕ УЧЕБНОГО ПРЕДМЕТА

1 КЛАСС

Физическая культура. Культура движения. Гимнастика. Регулярные занятия физической культурой в рамках учебной и внеурочной деятельности. Основные разделы урока.

Исходные положения в физических упражнениях: стойки, упоры, седы, положения лёжа, сидя, у опоры.

Правила поведения на уроках физической культуры. Общие принципы выполнения гимнастических упражнений. Гимнастический шаг. Гимнастический (мягкий) бег. Основные хореографические позиции.

Место для занятий физическими упражнениями. Спортивное оборудование и инвентарь. Одежда для занятий физическими упражнениями. Техника безопасности при выполнении физических упражнений, проведении игр и спортивных эстафет.

Распорядок дня. Личная гигиена. Основные правила личной гигиены.

Самоконтроль. Строевые команды, построение, расчёт.

Физические упражнения.

Упражнения по видам разминки.

Общая разминка. Упражнения общей разминки. Влияние выполнения упражнений общей разминки на подготовку мышц тела к выполнению физических упражнений. Освоение техники выполнения упражнений общей разминки с контролем дыхания: приставные шаги вперёд на полной стопе (гимнастический шаг), шаги с продвижением вперёд на полупальцах и пятках («казачок»), шаги с продвижением вперёд на полупальцах с выпрямленными коленями и в полуприседе («жираф»), шаги с продвижением вперёд, сочетаемые с отведением рук назад на горизонтальном уровне («конькобежец»). Освоение танцевальных позиций у опоры.

Партерная разминка. Освоение техники выполнения упражнений для формирования и развития опорно-двигательного аппарата: упражнения для формирования стопы, укрепления мышц стопы, развития гибкости и подвижности суставов («лягушонок»), упражнения для растяжки задней поверхности мышц бедра и формирования выворотности стоп («крестик»), упражнения для укрепления мышц ног, увеличения подвижности тазобедренных, коленных и голеностопных суставов («велосипед»).

Упражнения для укрепления мышц тела и развития гибкости позвоночника, упражнения для разогревания методом скручивания мышц спины («верёвочка»), упражнения для укрепления мышц спины и увеличения их эластичности («рыбка»), упражнения для развития гибкости позвоночника и плечевого пояса («мост») из положения лёжа.

Подводящие упражнения.

Группировка, кувырок в сторону, освоение подводящих упражнений к выполнению продольных и поперечных шпагатов («ящерка»).

Упражнения для развития моторики и координации с гимнастическим предметом.

Удержание скакалки. Вращение кистью руки скакалки, сложенной вчетверо, – перед собой, сложенной вдвое – поочередно в лицевой, боковой плоскостях. Подскоки через скакалку вперёд, назад. Прыжки через скакалку вперёд, назад. Игровые задания со скакалкой.

Удержание гимнастического мяча. Баланс мяча на ладони, передача мяча из руки в руку. Одиночный отбив мяча от пола. переброска мяча с ладони на тыльную сторону руки и обратно. Перекат мяча по полу, по рукам. Бросок и ловля мяча. Игровые задания с мячом.

Упражнения для развития координации и развития жизненно важных навыков и умений.

Равновесие – колено вперёд попеременно каждой ногой. Равновесие («арабеск») попеременно каждой ногой. Повороты в обе стороны на сорок пять и девяносто градусов. Прыжки толчком с двух ног вперёд, назад, с поворотом на сорок пять и девяносто градусов в обе стороны.

Освоение танцевальных шагов: «буратино», «ковырялочка», «верёвочка».

Бег, сочетаемый с круговыми движениями руками.

Игры и игровые задания, спортивные эстафеты.

Музыкально-сценические игры. Игровые задания. Спортивные эстафеты с мячом, со скакалкой. Спортивные игры с элементами единоборства.

Организующие команды и приёмы.

Освоение универсальных умений при выполнении организующих команд.

2 КЛАСС

Гармоничное физическое развитие. Контрольные измерения массы и длины своего тела. Осанка. Занятия гимнастикой в Древней Греции. Древние Олимпийские игры. Символ победы на Олимпийских играх. Возрождение Олимпийских игр. Современная история Олимпийских игр. Виды гимнастики в спорте и олимпийские гимнастические виды спорта. Всероссийские и международные соревнования. Календарные соревнования.

Упражнения по видам разминки.

Общая разминка. Упражнения общей разминки. Повторение разученных упражнений. Освоение техники выполнения упражнений общей разминки с контролем дыхания: гимнастический бег вперёд, назад, приставные шаги на полной стопе вперёд с движениями головой в стороны («индюшонок»), шаги в полном приседе («гусиный шаг»), небольшие прыжки в полном приседе («мячик»), шаги с наклоном туловища вперёд до касания грудью бедра («цапля»), приставные шаги в сторону с наклонами («качалка»), наклоны туловища вперёд, попеременно касаясь прямых ног животом, грудью («складочка»).

Партерная разминка. Повторение и освоение новых упражнений основной гимнастики для формирования и развития опорно-двигательного аппарата, включая: упражнения для формирования стопы, укрепления мышц стопы, развития гибкости и подвижности суставов, упражнения для развития эластичности мышц ног и формирования выворотности стоп, упражнения для укрепления мышц ног, рук, упражнения для увеличения подвижности тазобедренных, коленных и голеностопных суставов.

Освоение упражнений для укрепления мышц спины и брюшного пресса («берёзка»), упражнения для укрепления мышц спины («рыбка», «коробочка»), упражнения для укрепления брюшного пресса («уголок»), упражнения для укрепления мышц спины и увеличения их эластичности («киска»), упражнения для развития гибкости: отведение ноги назад стоя на колене (махи назад) поочередно правой и левой ногой, прямые ноги разведены в стороны, наклоны туловища попеременно к каждой ноге, руки вверх, прижаты к ушам («коромысло»), упражнение для укрепления мышц живота, развития координации, укрепления мышц бедер («неваляшка»).

Разминка у опоры. Освоение упражнений для укрепления голеностопных суставов, развития координации и увеличения эластичности мышц: стоя лицом к гимнастической стенке (колени прямые, туловище и голова прямо, плечи опущены, живот и таз подтянуты, руки в опоре на гимнастической стенке на высоте талии, локти вниз), полуприсед (колени вперёд, вместе) – вытянуть колени – подняться на полупальцы – опустить пятки на пол в исходное положение. Наклоны туловища вперёд, назад и в сторону в опоре на полной стопе и на носках. Равновесие «пассе» (в сторону, затем вперёд) в опоре на стопе и на носках. Равновесие с ногой вперёд (горизонтально) и мах вперёд горизонтально. Приставные шаги в сторону и повороты. Прыжки: ноги вместе (с прямыми и с согнутыми коленями), разножка на сорок пять и девяносто градусов (вперёд и в сторону).

Подводящие упражнения, акробатические упражнения.

Освоение упражнений: кувырок вперёд, назад, шпагат, колесо, мост из положения сидя, стоя и вставание из положения мост.

Упражнения для развития моторики и координации с гимнастическим предметом

Удержание скакалки. Вращение кистью руки скакалки, сложенной вдвое, перед собой, ловля скакалки. Высокие прыжки вперёд через скакалку с двойным махом вперёд. Игровые задания со скакалкой.

Бросок мяча в заданную плоскость и ловля мяча. Серия отбивов мяча.

Игровые задания, в том числе с мячом и скакалкой. Спортивные эстафеты с гимнастическим предметом. Спортивные и туристические физические игры и игровые задания.

Комбинации упражнений. Осваиваем соединение изученных упражнений в комбинации.

Пример:

Исходное положение: стоя в VI позиции ног, колени вытянуты, рука с мячом на ладони вперёд (локоть прямой) – бросок мяча в заданную плоскость (на шаг вперёд) – шаг вперёд с поворотом тела на триста шестьдесят градусов – ловля мяча.

Пример:

Исходное положение: сидя в группировке – кувырок вперед-поворот «казак» – подъём – стойка в VI позиции, руки опущены.

Упражнения для развития координации и развития жизненно важных навыков и умений.

Плавательная подготовка.

Правила поведения в бассейне. Упражнения ознакомительного плавания: освоение универсальных умений дыхания в воде. Освоение упражнений для формирования навыков плавания: «поплавок», «морская звезда», «лягушонок», «весёлый дельфин». Освоение спортивных стилей плавания.

Основная гимнастика.

Освоение универсальных умений дыхания во время выполнения гимнастических упражнений.

Освоение техники поворотов в обе стороны на сто восемьдесят и триста шестьдесят градусов на одной ноге (попеременно), техники выполнения серии поворотов колено вперёд, в сторону, поворот «казак», нога вперёд горизонтально. Освоение техники выполнения прыжков толчком с одной ноги вперёд, с поворотом на девяносто и сто восемьдесят градусов в обе стороны.

Освоение танцевальных шагов: шаги с подскоками (вперёд, назад, с поворотом), шаги галопа (в сторону, вперёд), а также в сочетании с различными подскоками, элементы русского танца («припадание»), элементы современного танца.

Освоение упражнений на развитие силы: сгибание и разгибание рук в упоре лёжа на полу.

Игры и игровые задания, спортивные эстафеты.

Ролевые игры и игровые задания с использованием освоенных упражнений и танцевальных шагов. Спортивные эстафеты с мячом, со скакалкой. Спортивные игры. Туристические игры и задания.

Организующие команды и приёмы.

Освоение универсальных умений при выполнении организующих команд и строевых упражнений: построение и перестроение в одну, две шеренги, стоя на месте, повороты направо и налево, передвижение в колонне по одному с равномерной скоростью.

3 КЛАСС

Нагрузка. Влияние нагрузки на мышцы. Влияние утренней гимнастики и регулярного выполнения физических упражнений на человека. Физические упражнения. Классификация физических упражнений по направлениям. Эффективность развития физических качеств в соответствии с сенситивными периодами развития. Гимнастика и виды гимнастической разминки.

Основные группы мышц человека. Подводящие упражнения к выполнению акробатических упражнений.

Моделирование физической нагрузки при выполнении гимнастических упражнений для развития основных физических качеств.

Освоение навыков по самостоятельному ведению общей, партерной разминки и разминки у опоры в группе.

Освоение и демонстрация приёмов выполнения различных комбинаций гимнастических упражнений с использованием танцевальных шагов, поворотов, прыжков, гимнастических и акробатических упражнений.

Подбор комплекса и демонстрация техники выполнения гимнастических упражнений по преимущественной целевой направленности их использования.

Демонстрация умений построения и перестроения, перемещений различными способами передвижений, включая перекаты, повороты, прыжки, танцевальные шаги.

Организующие команды и приёмы.

Выполнение универсальных умений при выполнении организующих команд и строевых упражнений: построение и перестроение в одну, две шеренги, повороты направо и налево, передвижение в колонне по одному с равномерной скоростью.

Спортивно-оздоровительная деятельность.

Овладение техникой выполнения упражнений основной гимнастики, комплексов гимнастических упражнений, подбор и выполнение комплексов физкультминуток, утренней гимнастики.

Овладение техникой выполнения упражнений основной гимнастики на развитие отдельных мышечных групп.

Овладение техникой выполнения упражнений основной гимнастики с учётом особенностей режима работы мышц (динамичные, статичные).

Овладение техникой выполнения серии поворотов и прыжков, в том числе с использованием гимнастических предметов.

Демонстрация универсальных умений: выполнение бросков гимнастического мяча в заданную плоскость пространства одной рукой (попеременно), двумя руками, имитация падения в группировке с кувырками, бег (челночный), метание теннисного мяча в заданную цель, прыжки в высоту, в длину, плавание.

Овладение техникой плавания на дистанцию не менее 25 метров (при наличии материально-технической базы).

Освоение правил вида спорта (на выбор), освоение физических упражнений для начальной подготовки по данному виду спорта.

Выполнение заданий в ролевых играх и игровых заданий.

Овладение техникой выполнения строевого шага и походного шага. Шеренги, перестроения и движение в шеренгах. Повороты на месте и в движении.

Различные групповые выступления, в том числе освоение основных условий участия во флешмобах.

4 КЛАСС

Физическое воспитание и физическое совершенствование. Спорт и гимнастические виды спорта. Принципиальные различия спорта и физической культуры. Ознакомление с видами спорта (на выбор) и правилами проведения соревнований по виду спорта (на выбор).

Освоение методов подбора упражнений для физического совершенствования и эффективного развития физических качеств по индивидуальной образовательной траектории, в том числе для утренней гимнастики, увеличения эффективности развития гибкости, координации. Самостоятельное проведение разминки по её видам.

Освоение методов организации и проведения спортивных эстафет, игр и игровых заданий, принципы проведения эстафет при ролевом участии (капитан команды, участник, судья, организатор). Туристическая игровая и спортивная игровая деятельность. Обеспечение индивидуального и коллективного творчества по созданию эстафет, игровых заданий, флешмоба.

Овладение техникой выполнения простейших форм борьбы. Игровые задания в рамках освоения упражнений единоборств и самообороны.

Освоение навыков туристической деятельности, включая сбор базового снаряжения для туристического похода, составление маршрута на карте с использованием компаса.

Освоение принципов определения максимально допустимой для себя нагрузки (амплитуды движения) при выполнении физического упражнения.

Способы демонстрации результатов освоения программы по физической культуре.

Спортивно-оздоровительная деятельность.

Овладение техникой выполнения комбинаций упражнений основной гимнастики с элементами акробатики и танцевальных шагов.

Овладение техникой выполнения гимнастических упражнений для развития силы мышц рук (для удержания собственного веса).

Овладение техникой выполнения гимнастических упражнений для сбалансированности веса и роста; эстетических движений.

Овладение техникой выполнения гимнастических упражнений на укрепление мышц брюшного пресса, спины, мышц груди: «уголок» (усложнённый вариант), упражнение для рук, упражнение «волна» вперёд, назад, упражнение для укрепления мышц спины и увеличения эластичности мышц туловища.

Освоение акробатических упражнений: мост из положения стоя и поднятие из моста, шпагаты: поперечный или продольный, стойка на руках, колесо.

Овладение техникой выполнения гимнастической, строевой и туристической ходьбы и равномерного бега на 60 и 100 м.

Освоение прыжков в длину и высоту с места толчком двумя ногами, в высоту с разбега (при наличии специального спортивного легкоатлетического оборудования).

Овладение одним или более из спортивных стилей плавания на время и дистанцию (на выбор) при наличии материально-технического обеспечения).

Освоение правил вида спорта (на выбор) и освоение физических упражнений для начальной подготовки по данному виду спорта в соответствии со стандартами спортивной подготовки.

Демонстрация универсальных умений: выполнение бросков гимнастического мяча в заданную плоскость пространства одной рукой (попеременно), двумя руками, имитация падения в группировке с кувырками, перемещение на лыжах, бег (челночный), метание теннисного мяча в заданную цель, прыжки в высоту, в длину, плавание.

Выполнение заданий в ролевых, туристических, спортивных играх.

Освоение строевого шага и походного шага. Шеренги, перестроения и движение в шеренгах. Повороты на месте и в движении.

Овладение техникой выполнения групповых гимнастических и спортивных упражнений.

Демонстрация результатов освоения программы по физической культуре.

ТЕМАТИЧЕСКОЕ ПЛАНИРОВАНИЕ

1 КЛАСС

№	Наименование разделов и тем программы	Количество часов		
		Всего	Контрольные работы	Практические работы
	Раздел 1. Знания о физической культуре			
1.1.	Знания о физической культуре	6		
	Итого по разделу	6		
	Раздел 2. Способы физкультурной деятельности			
2.1.	Самостоятельные занятия общеразвивающими и здоровьесформирующими физическими упражнениями	3		
2.2.	Самостоятельные развивающие подвижные игры и спортивные эстафеты,	5		
2.3.	Строчные команды и построения	1		
	Итого по разделу	9		
	ФИЗИЧЕСКОЕ СОВЕРШЕНСТВОВАНИЕ			
	Раздел 3. Физкультурно-оздоровительная деятельность			
3.1.	Освоение упражнений основной гимнастики	22		
3.2.	Игры и игровые задания, спортивные эстафеты	10		
3.3.	Организуемые команды и приёмы	1		
	Итого по разделу	33		
	Раздел 4. Спортивно-оздоровительная деятельность			
4.1.	Овладение физическими упражнениями	18		
	Итого по разделу	18		
	ОБЩЕЕ КОЛИЧЕСТВО ЧАСОВ ПО ПРОГРАММЕ	66		

2 КЛАСС

№	Наименование разделов и тем программы	Количество часов		
		Всего	Контрольные работы	Практические работы
	Раздел 1. Знания о физической культуре			
1.1.	Знания о физической культуре	4		
1.2.	Основы навыков плавания	1		
	Итого по разделу	5		
	Раздел 2. Способы физкультурной деятельности			
2.1.	Самостоятельные занятия общеразвивающими и здоровьесформирующими физическими упражнениями	3		
2.2.	Самостоятельные развивающие подвижные игры и спортивные эстафеты, строчные расчёты и упражнения	4		
	Итого по разделу	7		
	ФИЗИЧЕСКОЕ СОВЕРШЕНСТВОВАНИЕ			
	Раздел 3. Физкультурно-оздоровительная деятельность			
3.1.	Техника выполнения упражнений основной гимнастики	32		
3.2.	Игры и игровые задания, спортивные эстафеты	7		
3.3.	Организуемые команды и приёмы	1		
	Итого по разделу	40		

	Раздел 4. Спортивно-оздоровительная деятельность			
4.1.	Техника выполнения упражнений для развития координации и развития жизненно важных навыков и умений	16		
	Итого по разделу	16		
	ОБЩЕЕ КОЛИЧЕСТВО ЧАСОВ ПО ПРОГРАММЕ	68		

3 КЛАСС

№	Наименование разделов и тем программы	Количество часов		
		Всего	Контрольные работы	Практические работы
	Раздел 1. Знания о физической культуре			
1.1.	Знания о физической культуре	3		
1.2.	Основы навыков плавания	4		
	Итого по разделу	7		
	Раздел 2. Способы физкультурной деятельности			
2.1.	Самостоятельные занятия общеразвивающими и здоровьесформирующими физическими упражнениями	5		
2.2.	Самостоятельные развивающие подвижные игры и спортивные эстафеты, строевые упражнения	2		
	Итого по разделу	7		
	ФИЗИЧЕСКОЕ СОВЕРШЕНСТВОВАНИЕ			
	Раздел 3. Физкультурно-оздоровительная деятельность			
3.1.	Специальные упражнения основной гимнастики	22		
3.2.	Игры и игровые задания.	6		
	Итого по разделу	28		
	Раздел 4. Спортивно-оздоровительная деятельность			
4.1.	Комбинации упражнений основной гимнастики.	8		
4.2.	Спортивные упражнения.	12		
4.3.	Туристические физические упражнения.	2		
4.4.	Подготовка к демонстрации полученных результатов.	4		
	Итого по разделу	26		
	ОБЩЕЕ КОЛИЧЕСТВО ЧАСОВ ПО ПРОГРАММЕ	68		

4 КЛАСС

№	Наименование разделов и тем программы	Количество часов		
		Всего	Контрольные работы	Практические работы
	Раздел 1. Знания о физической культуре			
1.1.	Знания о физической культуре	5		
	Итого по разделу	5		
	Раздел 2. Способы физкультурной деятельности			
2.1.	Способы физкультурной деятельности	9		
	Итого по разделу	9		
	ФИЗИЧЕСКОЕ СОВЕРШЕНСТВОВАНИЕ			
	Раздел 3. Физкультурно-оздоровительная деятельность			
3.1.	Техника выполнений специальных комплексов упражнений основной гимнастики.	17		
3.2.	Универсальные умения по самостоятельному выполнению упражнений в оздоровительных формах занятий и выполнении перемещений различными способами передвижений.	2		
3.3.	Игры и игровые задания.	4		
	Итого по разделу	23		
	Раздел 4. Спортивно-оздоровительная деятельность			
4.1.	Универсальные умения выполнения физических упражнений при взаимодействии в группах.	2		
4.2.	Освоение правил волейбола и освоение физических упражнений для начальной подготовки по данному виду спорта в соответствии со стандартами спортивной подготовки.	14		
4.3.	Универсальные умения удержания, броска, ловли, вращения, переката (передачи) гимнастических предметов (мяч, скакалка).	3		
4.4.	Универсальные умения удержания равновесий, выполнения прыжков, поворотов, танцевальных шагов, индивидуально и в группах, выполнение акробатических упражнений.	4		
4.5.	Организация и проведение подвижных игр, игровых заданий, спортивных эстафет. Организация участия в соревновательной деятельности, контрольно-тестовых упражнениях, сдачи нормативов ГТО.	2		
4.6.	Игры и игровые задания, спортивные эстафеты.	3		
4.7.	Подготовка к демонстрации достигнутых результатов.	3		
	Итого по разделу	31		
	ОБЩЕЕ КОЛИЧЕСТВО ЧАСОВ ПО ПРОГРАММЕ	68		

Способы оценки достижения учащимися планируемых результатов

Педагогический контроль имеет много сторон. Это и тестирование, и наблюдение за деятельностью учащихся и оценка овладения ими программного материала. Критериями оценки по физической культуре являются качественные и количественные показатели.

Качественный показатель успеваемости - это степень овладения программным материалом: знаниями, двигательными умениями и навыками, способами физкультурно-оздоровительной деятельности.

Количественные показатели успеваемости - это сдвиги в физической подготовке, складывается из: показателей развития основных физических качеств: силовых, скоростных, координационных, выносливости, гибкости и их сочетаний (скоростно- силовых, силовой выносливости и др.). Количественные показатели в сочетании с глубоким качественным анализом результатов деятельности выступают как единое целое всесторонней оценки успеваемости с учетом физической подготовки, состоянием здоровья, пола обучаемого. Учитель должен ориентироваться не на наличный уровень развития физических качеств, а на темп (динамику) изменений за определенный период.

Особенностями оценки успеваемости по физической культуре является:

- учет психических особенностей, состояний и телосложение (рост, вес, тип сложения), физическое развитие, физические качества, состояние здоровья;
- широкий диапазон критериев: знание о физической культуре, конкретные двигательные навыки, умения, способность осуществлять физкультурно-оздоровительную деятельность, способности использовать полученные знания и физические упражнения в нестандартных условиях;
- наличие объективных количественных слагаемых оценки позволяющих более объективно и точно вести контроль за ходом индивидуального физического развития и подготовленности.

Виды учета:- предварительный (на первых уроках, в начале изучения отдельных тем и разделов программы.) - текущий и итоговый.

ОЦЕНКА ДОСТИЖЕНИЙ УЧАЩИХСЯ

1 класс оценивается вербально.

2-4классы:

При выполнении минимальных требований к подготовленности учащиеся получают положительную оценку по предмету «Физическая культура». Градация положительной оценки («3», «4», «5») зависит от полноты и глубины знаний, правильности выполнения двигательных действий и уровня физической подготовленности.

1. По основам знаний. Оценивая знания учащихся, надо учитывать глубину и полноту знаний, аргументированность их изложения, умение учащихся использовать знания применительно к конкретным случаям и практическим занятиям физическими упражнениями.

Оценка «5» выставляется за ответ, в котором учащийся демонстрирует глубокое понимание сущности материала, логично его излагает, используя примеры из практики, своего опыта.

Оценка «4» ставится за ответ, в котором содержатся небольшие неточности и незначительные ошибки.

Оценку «3» учащиеся получают за ответ, в котором отсутствует логическая последовательность, имеются пробелы в материале, нет должной аргументации и умения использовать знания в своем опыте.

С целью проверки знаний используются различные методы. **Метод опроса** применяется в устной и письменной. Не рекомендуется использовать данный метод после значительных физических нагрузок. **Программированный метод** заключается в том, что учащиеся получают карточки с вопросами. Учащийся должен выбрать правильный ответ. Метод экономичен в проведении и позволяет осуществлять опрос фронтально. **Эффективным методом проверки знаний является демонстрация их учащимися в конкретной деятельности.** Например, изложение знаний упражнений по развитию силы учащиеся сопровождают выполнением конкретного комплекса и т.п.

2. По технике владения двигательными действиями (умениями, навыками).

Оценка «5» — двигательное действие выполнено правильно (заданным способом), точно в надлежащем темпе, легко и четко.

Оценка «4» — двигательное действие выполнено правильно, но недостаточно легко и четко, наблюдается некоторая скованность движений.

Оценка «3» — двигательное действие выполнено в основном правильно, но допущена одна грубая или несколько мелких ошибок, приведших к неуверенному или напряженному выполнению.

Оценка «2» - упражнение не выполнено.

Основными методами оценки техники владения двигательными действиями являются методы наблюдения, вызова, упражнений и комбинированный. **Метод открытого наблюдения** заключается в том, что учащиеся знают, кого и что будет оценивать учитель. Скрытое наблюдение состоит в том, что учащимся известно лишь то, что учитель будет вести наблюдение за определенными видами двигательных действий. **Вызов как метод оценки** используется для выявления достижений отдельных учащихся в усвоении программного материала и демонстрации классу образцов правильного выполнения двигательного действия. **Метод упражнений** предназначен для проверки уровня владения отдельными умениями и навыками, качества выполнения домашних заданий. **Суть комбинированного метода** состоит в том, что учитель одновременно с проверкой знаний оценивает качество освоения техники соответствующих двигательных действий. Данные **методы** можно применять **индивидуально, и фронтально**, когда одновременно оценивается большая группа или класс в целом.

3. По уровню физической подготовленности.

Оценивая уровень физической подготовленности, следует принимать во внимание реальные сдвиги учащихся в показателях физической подготовленности за определенный период времени. При оценке сдвигов в показателях развития определенных физических качеств учитель должен принимать во внимание **особенности развития двигательных способностей, динамику их изменения у детей определенного возраста, исходный уровень достижений конкретных учащихся**. При прогнозировании прироста скоростных способностей, являющихся наиболее консервативными в развитии, не следует планировать больших сдвигов. Напротив, при прогнозировании показателей выносливости в беге умеренной интенсивности, а также силовой выносливости темпы прироста могут быть довольно высокими.

При **оценке темпов прироста на отметку «5», «4», «3»** учитель должен исходить из вышеприведенных аргументов, поскольку в каждом конкретном случае прогнозирование этих темпов осуществить невозможно. Задания учителя по улучшению показателей физической подготовленности должны представлять для учащихся определенную трудность, но быть реально выполнимыми. Достижение этих сдвигов при условии систематических занятий дает основание учителю для выставления учащимся высокой оценки.

УЧЕБНЫЕ НОРМАТИВЫ ДЛЯ УЧАЩИХСЯ 2-х КЛАССОВ

Кл.	Контрольное упражнение	девочки			мальчики		
		«5» высок.	«4» средн.	«3» низк.	«5» высок.	«4» средн.	«3» низк.
2кл.	Бег 30м	5,8	6,6	7,2	5,6	6,4	7,0
2кл.	БЕГ 1000 М	Без учета времени					
2 кл.	Прыжок в длину с места	140	120	100	150	130	110
2кл.	Челночный бег 3х10м	9,7	10,7	11,2	9,1	10,0	10,4
2кл.	Метание мяча	20	16	12	26	22	18
2кл.	Подтягивание на низкой перекладине из виса лежа, раз	13	10	8	16	13	10
2кл.	Подтягивание в висе, раз (мал)				5	3	2
2кл.	Сгибание и разгибание рук в упоре лежа	8	6	4	10	8	6
2кл.	Поднимание туловища за 30 сек. лежа	16	13	10	18	15	12
2кл.	Прыжки через скакалку за 1 мин	50	40	15	40	20	10
2кл.	Наклон вперед, не сгибая ног в коленях	Коснуться лбом колен	Коснуться ладонями пола	Коснуться пальцами пола	Коснуться лбом колен	Коснуться ладонями пола	Коснуться пальцами пола

Примечание: 1 класс оценивается вербально.

№ п\п	Подвижные игры и подвижные игры на основе спортигр	оценка		
		«5»	«4»	«3»
1.	Название и правила проведения подвижных игр	Активно участвует в 2-3 играх. Знает правила.	Владеет названиями правилами, играет	Описание игры
2.	Ловля, передачи, ведение, броски мяча в процессе подвижных игр, правила.	Демонстрирует технику в условиях игровой деятельности.	Демонстрирует технические приёмы	Описание техники
3.	Подбрасывание, подача мяча двумя руками, передача мяча 2-мя руками в процессе подвижных игр, правила.	Демонстрирует технику в условиях игровой деятельности.	Демонстрирует технические приёмы	Описание техники

УЧЕБНЫЕ НОРМАТИВЫ ДЛЯ УЧАЩИХСЯ 3 – 4 КЛАССОВ

Кл.	Контрольное упражнение	девочки			мальчики		
		«5» высок.	«4» средн.	«3» низк.	«5» высок.	«4» средн.	«3» низк.
3кл. 4кл.	Бег 30м	5,6 5,4	6,4 6,2	7,0 6,8	5,4 5,2	6,2 6,0	6,8 6,6
3кл. 4кл.	Бег 60м	10.6	10.7-11.1	11.2	10.3	10.4-10.8	10.9
3кл. 4кл.	БЕГ 1000 М	6,00 5,00	6,30 5,40	7,00 6,30	5,00 4,30	5,30 5,00	6,00 5,30
3кл. 4 кл.	Прыжок в длину с места	150 160	130 140	110 120	160 170	140 150	120 130
3кл. 4кл.	Челночный бег 3х10м	9,3 9,1	10,3 10,0	10,8 10,4	8,8 8,6	9,9 9,5	10,2 10,0
3кл. 4кл.	Прыжок в длину с разбега	300 320	260 280	220 240	320 340	280 300	260 280
3кл. 4кл.	Метание мяча	18 20	14 16	10 12	24 26	20 22	16 18
3кл. 4кл.	Подтягивание на низкой перекладине из виса лежа, раз	12 16	10 13	8 10	15 18	12 15	6 12
3кл. 4кл.	Подтягивание в висе, раз (мал)				5 6	4 4	3 3
3кл. 4кл.	Сгибание и разгибание рук в упоре лежа	10 12	7 8	3 3	12 15	10 12	6 7
3кл. 4кл.	Поднимание туловища за 30 сек. лежа	21 22	20 20	12 15	22 24	21 22	13 15
3кл. 4кл.	Прыжки через скакалку за 15 сек	20 25	15 20	10 15	15 20	10 15	5 10
3-4кл.	Наклон вперед, не сгибая ног в коленях	Коснуться лбом колен	Коснуться ладонями пола	Коснуться пальцами пола	Коснуться лбом колен	Коснуться ладонями пола	Коснуться пальцами пола

№ п\п	Подвижные игры и подвижные игры на основе спортигр	Оценка		
		«5»	«4»	«3»
1.	Название и правила проведения подвижных игр	Активно участвует в 2-3 играх. Знает правила.	Владеет названиями правилами, играет	Описание игры

2.	Ловля, передачи, ведение, броски мяча в процессе подвижных игр, правила.	Демонстрирует технику в условиях игровой деятельности.	Демонстрирует технические приёмы	Описание техники
3.	Подбрасывание, подача мяча двумя руками, передача мяча 2-мя руками в процессе подвижных игр, правила.	Демонстрирует технику в условиях игровой деятельности.	Демонстрирует технические приёмы	Описание техники

УЧЕБНО-МЕТОДИЧЕСКОЕ ОБЕСПЕЧЕНИЕ ОБРАЗОВАТЕЛЬНОГО ПРОЦЕССА ОБЯЗАТЕЛЬНЫЕ УЧЕБНЫЕ МАТЕРИАЛЫ ДЛЯ УЧЕНИКА

Физическая культура. 5-9 класс: учебное пособие / сост. Михайлюк С.И., Овчинникова С.В., Рожкова А.Е., Вотинцев И.А., Тарасова И.А., Шкляревич О.А., Огнева О.А., Пуха А.В., Ребро З.А., Суровень О.Е. – Донецк: Истоки, 2019. – 190 с.

МЕТОДИЧЕСКИЕ МАТЕРИАЛЫ ДЛЯ УЧИТЕЛЯ

Алексеев С.В., Гостев Р.Г., Курамшин Ю.Ф. Физическая культура и спорт в Российской Федерации: новые вызовы современности. – М.: Астрель; Тверь: АСТ, 2013. – 780 с.

Барчуков И.С. Физическая культура и физическая подготовка: учеб. пособие для педвузов. – М.: Советский спорт, 2013. – 431 с.

Виленский. М.Я., Горшков А.Г. Физическая культура и здоровый образ жизни студента: учебное пособие. – М.: КноРус, 2013. – 240 с.

Евсеев Ю.И. Физическая культура: учебное пособие. – Рн/Д: Феникс, 2012. – 444 с.

Муллер А.Б., Дядичкина Н.С., Богащенко Ю.А. Физическая культура: учебник для вузов. – М.: Юрайт, 2013. – 424 с.

Физическая культура и физическая подготовка: учебник для студентов институтов физической культуры / под ред. В.Я. Кикотя. – М.: ЮНИТИ, 2016. – 440 с.

ЦИФРОВЫЕ ОБРАЗОВАТЕЛЬНЫЕ РЕСУРСЫ И РЕСУРСЫ СЕТИ ИНТЕРНЕТ

Электронные ресурсы •

Учебно-методические материалы рекомендуемые к использованию в общеобразовательных организациях ГОУ ДПО ДОНРИДПО

<https://www.donippo.org/%d0%b2%d0%b0%d0%b6%d0%bd%d0%be%d0%b5/posobiya2019/>:

- Физическая культура: 5 класс / Учебное пособие / сост. Михайлюк С.И., Овчинникова С.В., Рожкова А.Е., Копейка С.М., Тарасова И.А., Шкляревич О.А., Огнева О.А., Пуха А.В., Ребро З.А. — Донецк: Истоки, 2017.

https://drive.google.com/file/d/0B7rKeEaOb4KobkVsamo3M092bVU/view?resourcekey=0-dSejaccXrJ_QMkIIIbG9XA

- Физическая культура. Учебное пособие для общеобразовательных учебных организаций 6 класс / сост. Михайлюк С.И., Овчинникова С.В., Рожкова А.Е., Копейка С.М., Тарасова И.А., Шкляревич О.А., Огнева О.А., Пуха А.В., Ребро З.А., Савченко — Зражевская Н.Н., – Донецк: ГОУ ДПО «Донецкий РИДПО», 2018.

https://drive.google.com/file/d/1SHME074S4uvis7uMR_KOUHuUSrvv2_A5/view

- Физическая культура. 7 класс: учебное пособие / сост. Михайлюк С.И., Овчинникова С.В., Рожкова А.Е., Вотинцев И.А., Тарасова И.А., Шкляревич О.А., Огнева О.А., Пуха А.В., Ребро З.А., Суровень О.Е. – Донецк: Истоки, 2019. – 190 с.

https://drive.google.com/file/d/1-Qh_kD1nX0de0wh66smndjahOBvSkE2/view

- Физическая культура. 8 класс: учебное пособие / сост. Михайлюк С.И., Габиева В.И., Крюченко О.А. [и др.]. – Донецк: Истоки, 2020. – 204 с.

<https://drive.google.com/file/d/13XrsSCjQFB-jLkxsf9i6fNnp-7-Cvbn/view>

Методическое пособие по самостоятельной подготовке граждан к выполнению нормативов и требований ГФСК "ГТО ДНР" https://ofksmr.blogspot.com/p/blog-page_22.html

<https://uchitelya.com/>

Российская электронная школа <https://resh.edu.ru/>

Федеральный перечень учебников Министерства просвещения Российской Федерации	https://fpu.edu.ru/?name=&fio=&schoolClass=&subjectAll=&publisher=&fpuGroup=&educationLevel=&subjectArea=&subject=&language=&page=97
Российская электронная школа (уроки физической культуры по годам обучения)	https://resh.edu.ru/subject/9/1/
Инфоурок	https://infourok.ru
Я иду на урок физкультуры	http://spo.1september.ru/urok
Блог отдела по физической культуре и спортивно-массовой работе ГБОУ «ДОНРИДПО» (легкая атлетика по всем классам)	http://ofksmr.blogspot.com/p/blog-page_46.html
Начальное общее образование «ФИЗИЧЕСКАЯ КУЛЬТУРА» (электронные учебники для обучающихся)	https://disk.yandex.ru/d/zlpWQ47OHQ0h2Q
Основное общее образование «ФИЗИЧЕСКАЯ КУЛЬТУРА» (Электронные учебные пособия для обучающихся 5-9 классов))	https://ofksmr.blogspot.com/p/blog-page_55.html
Открытый класс	http://www.openclass.ru
Сайт «Обучонок» (создание проектов по тематике)	https://obuchonok.ru/fizkultura
Материалы ДО учителя физической культуры Денисова Галина Викторовна (Краткие планы уроков)	https://drive.google.com/drive/folders/1gVmqGj27qaB-tDeMGom48_7dgyx7MXvF?usp=sharing
Материалы ДО учителя физической культуры Карапыш Иван Андреевич Домашнее задание (по развитию физических качеств)	https://drive.google.com/drive/folders/1viT6H2fo08-qiVli0X1M1tNj7MUJeV5Q



Пропито, пронумеровано и скреплено
печатью *Общественная инспекция*
подписью *Инициалы*
и печатью *Министерства образования Республики Беларусь*
в количестве *10* листов

